

**«ИЗУЧАЕМ  
ДЕТАЛИ  
С ЛЕГОШЕЙ»**




# **ЦЕЛЬ: ПОЗНАКОМИТЬ ДЕТЕЙ С НАЗВАНИЯМИ ДЕТАЛЕЙ LEGO.**

## **Задачи:**

- вызвать желание создавать объемные постройки;**
- знакомить с принципами работы со схемой;**
- закреплять умение различать и называть детали lego-конструктора;**
- развивать фантазию, творчество.**

# СЧИТАЕМ ШИПЫ НА КИРПИЧИКАХ




# Кирпичик 1 на 2



**КИРПИЧИК 2 НА 2**



**КИРПИЧИК 2 НА 3**






**КИРПИЧИК 2 НА 4**




# КИРПИЧИК ДЛЯ ПЕРЕКРЫТІЯ








**ПЛАСТИНА**



**ПЛАСТИНА 1 НА 8**



**ПЛАСТИНА 2 НА 6**





**ДАВАЙ ПОПРОБУЕМ  
СКОНСТРУИРОВАТЬ ЧЕРВЯЧКА!  
КАКИЕ ДЕТАЛИ НАМ  
ПОНАДОБЯТСЯ?**







**МОЛОДЕЦ!  
ТЫ ОТЛИЧНО  
СПРАВИЛСЯ С  
ЗАДАНИЕМ!  
ЖЕЛАЮ УДАЧИ!  
ДО НОВЫХ ВСТРЕЧ!**



С ПАСИБО ЗА ВНИМАНИЕ!