

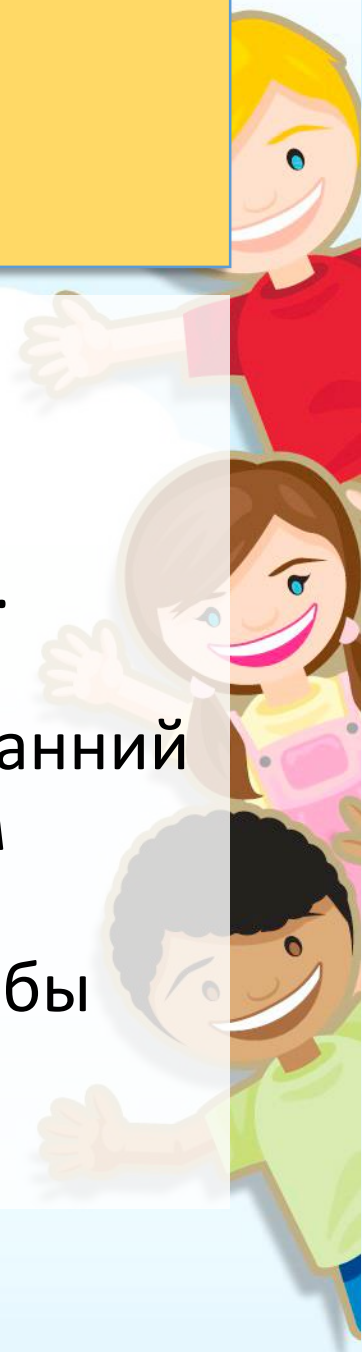
Использование сенсорных коробок на занятиях у учителя- дефектолога

подготовила учитель-дефектолог
Горяник И.В.



Сенсорное развитие

- это развитие восприятия ребенка и формирование представлений о внешних свойствах предметов: их форме, цвете, величине, положения в пространстве и т.д. Наиболее благоприятным для сенсорного развития многие исследователи считают ранний и дошкольный возраст, поэтому педагогам необходимо создать условия и подобрать средства сенсорного воспитания, которые бы этому способствовали.




Сенсорная коробка

- это любая емкость с разнообразным наполнителем.
- в качестве емкости можно взять небольшую пластиковую миску, тазик или неглубокую плетеную корзинку.
- сенсорная коробка является универсальным дидактическим пособием для сенсомоторного развития детей в разные возрастные периоды.



Цель

- дать ребенку как можно больше разных тактильных ощущений;
- развитие мелкой моторикой.



Кому подходят сенсорные коробки

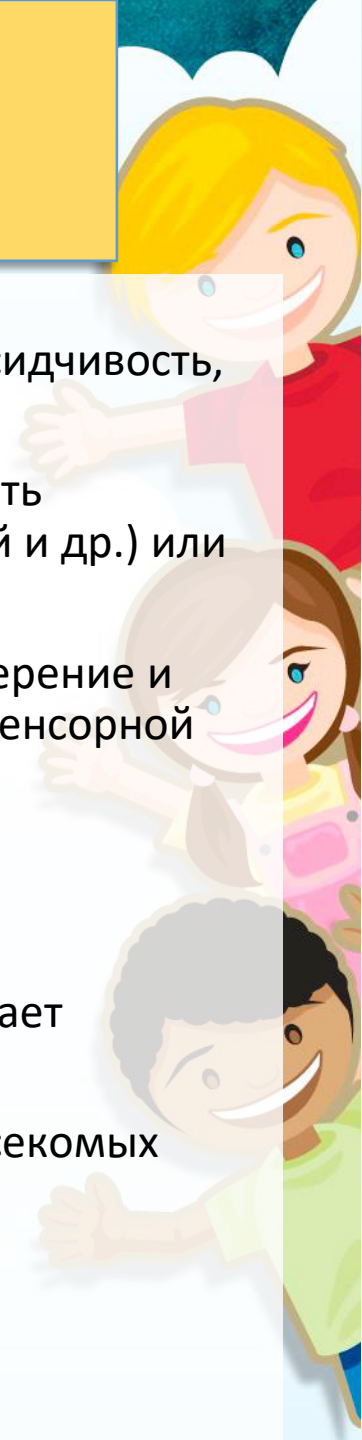
Сенсорные коробки подходят детям дошкольного возраста, когда сенсорные игры является наиболее эффективными. Но это вовсе не значит, что вы не можете сделать такую коробочку детям младшего школьного возраста.

Для малышей подойдут простые сенсорные коробки с крупными предметами. Для детей постарше можно делать сенсорные тематические коробки.



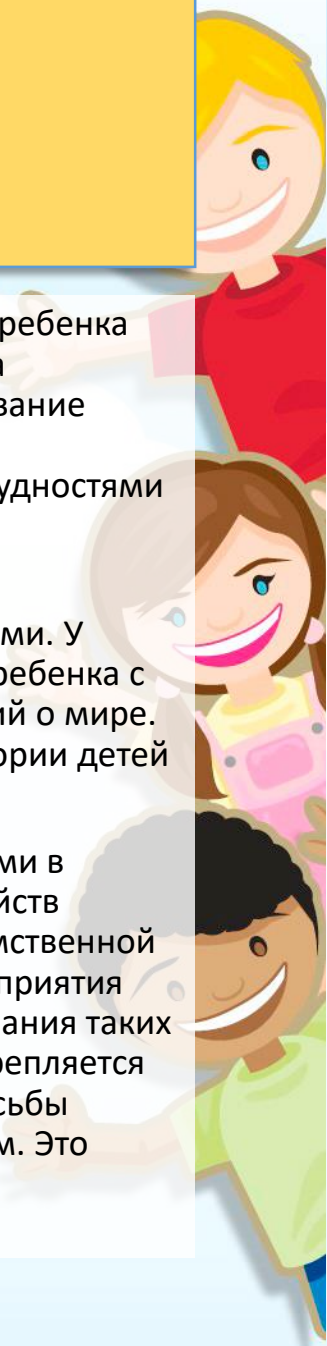
Чем полезна сенсорная коробка

- * Развивает мелкую моторику, тактильные ощущения, творческое и пространственное мышление, навыки сортировки и классификации, усидчивость, терпение, координацию движений и многое другое.
- * Это отличная возможность расширить словарный запас и использовать некоторые новые слова (скользящий, шероховатый, слизистый, кожанный и др.) или сравнения, чтобы выразить идеи (чувствуешь, как...).
- * Помогает изучению математики: счет, группировка, сортировка, измерение и взвешивание – это лишь некоторые из математических преимуществ сенсорной коробки.
- * Помогает изучению цвета, формы, текстуры.
- * Помогает детям управлять своими эмоциями, успокаивает.
- * Учит сотрудничеству и разрешению конфликтов, если с коробкой играет одновременно несколько детей.
- * Помогает справиться с детскими страхами. Например, со страхом насекомых ребенок может справиться, играя пластиковыми насекомыми.



Сенсорное развитие детей с ОВЗ

- Сенсорное развитие детей с нарушением речи-Нарушение развития органов осязания ребенка всегда усложняет его сенсорное развитие. Так, у детей с нарушениями речи затруднена ориентировочная и исследовательская деятельность, которая направлена на формирование знаний о свойствах и качествах предметов. Таким детям необходимо намного больше практических примериваний для решения наглядных задач. Такие дети с большими трудностями обследуют предметы.
- Сенсорное развитие детей с слуха-возникают трудности в понимании и восприятии перспективных рисунков, пространственных отношений между несколькими предметами. У таких детей всегда возникают трудности с восприятием контурных изображений. Для ребенка с нарушением слуха зрительное восприятие служит основным источником представлений о мире. Таким детям зрение позволяет частично компенсировать речь. Поэтому для этой категории детей очень важно раннее развитие зрительного восприятия в комплексе с обучением речи.
- Сенсорное развитие детей с умственной отсталостью -дети характеризуются трудностями в ориентировочно-исследовательской деятельности. Это и препятствует восприятию свойств предметов. У таких деток сенсорные эталоны предметные, а не обобщенные. Дети с умственной отсталостью испытывают трудности при узнавании предметов, да и целостность их восприятия недостаточна. Снижение скорости переработки информации является причиной отставания таких детей и в сенсорном развитии. Даже накопленный сенсорный опыт у них долго не закрепляется словами. Поэтому таким детям очень трудно выполнять элементарные указания и просьбы взрослых. Например, просьбу дать карандаш черного цвета ребенок выполнит с трудом. Это говорит о том, что сенсорное развитие таких детей отстает и на вербальном уровне.




Чем наполняем ?

- наполнителем сенсорной коробки может быть любой материал, пригодный для детской игры: собственно сам песок, различные крупы, макароны, бумага разной фактуры, природный материал и бросовый материал (орехи, шишки, пробки, крышки, ткань, галька, мелкие камни и многое другое). Кроме наполнителя для игры с сенсорной коробкой используются различные предметы: для детей раннего и младшего возраста крупные (совочки, сито, ведерки и различные емкости, кубики, грабли и т.д.), а для детей постарше – мелкие (палочки от мороженого, игрушки из киндер-сюрпризов и др.).



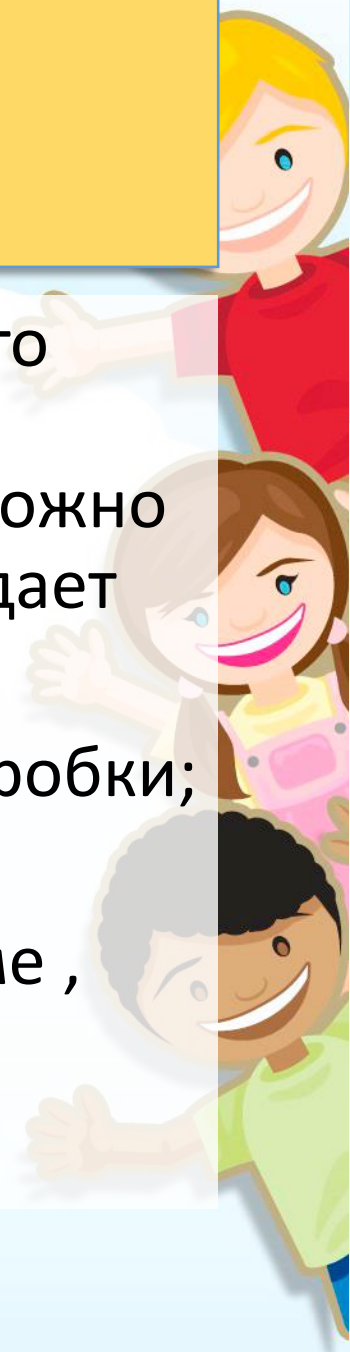
Идеи тематических сенсорных коробок.

- Цвета.
- Времена года.
- Зоопарк.
- Алфавит.
- Звуковые коробки.
- Аромокоробки.
- Праздники.
- Поиск сокровищ.
- Подводный мир.
- Рыбалка.
- Сад – огород.
- Ферма в коробке.
- Одежда.
- Космос.
- Стройка.
- Птицы.
- Пляж.
- Лес.
- Животные.
- Насекомые.



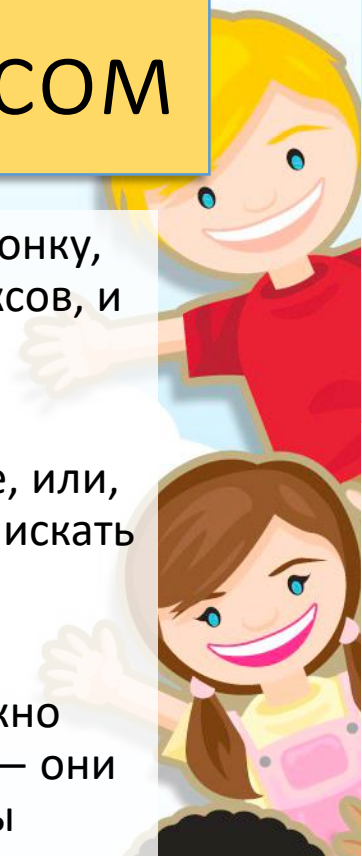
Как играть с сенсорной коробочкой ?

- игры на расширение словарного запаса –это использование новых слова (скользящий, шероховатый, слизистый, кожаный и др.)можно обсудить тактильные ощущения, которые дает коробка;
- разыграть мини-сценки с содержимым коробки;
- изучение математики: счет, группировка, сортировка, классификация по цвету, форме , величине.
- перекладывать, пересыпать, переливать.



Во что можно поиграть с рисом

- **Кухня.** Достаньте ребенку разные кухонные принадлежности: воронку, ложку для мороженого или мерную ложку, венчик, форму для кексов, и пусть он готовит для себя и для вас вкусные «блюда».
- **Клады.** Пока ребенок не видит, закопайте туда что-то небольшое: маленькую игрушку, стеклянный шарик — это для детей постарше, или, например, мандарин, и предложите ребенку искать клад. Можно искать буквы и даже целые слова.
- **Огород.** Пусть ваша сенсорная коробка превратится в грядку. Придумайте вместе с ребенком, что вы будете выращивать, и можно начинать сажать. Если у вас дома найдутся пластмассовые цветы — они вам очень пригодятся, ведь их так легко закапывать и как будто бы «поливать» из игрушечной лейки.



Игры с сенсорной коробкой



Сенсорная коробка времена года “Осень”



**СПАСИБО ЗА
ВНИМАНИЕ**

