













Задания для дистанционного обучения детей группы компенсирующей направленности с ЗПР

НОЯБРЬ 2022 г. 1 неделя: 31.11.2022 г. – 04.11.2022 г.

Лексическая тема: «Осень»

1. Используя мнемотаблицу, составить рассказ про осень.

Мнемотаблица для развития связной речи. ОСЕНЬ

		
<p>Наступила осень!</p>	<p>Солнце светит мало и не греет!</p>	<p>Часто идет дождь! Дует холодный ветер</p>
		
<p>Листья на деревьях становятся красными, желтым и опадают.</p>	<p>Птицы собираются в стаи и улетают на юг!</p>	<p>Животные готовятся к зиме. Некоторые, впадают в спячку.</p>
		
<p>Другие делают запасы корма, чтобы хватило до весны.</p>	<p>Все животные осенью линяют. Они меняют летнюю шубку на зимнюю.</p>	<p>На полях, в садах и в огородах люди собирают урожай овощей и фруктов.</p>
		
<p>Ходят в лес за грибами.</p>	<p>Для прогулки осенью нужны зонтик и резиновые сапоги.</p>	<p>1 сентября – День знаний. Каникулы закончились, и все ученики идут в школу</p>

2. Используя мнемо таблицу, заучить стихотворение.

<p>Осень скверы украшает</p> 	<p>Разноцветною листвой.</p> 	<p>Осень кормит урожаем</p> 	<p>Птиц, зверей и нас с тобой.</p> 
<p>И в садах, и в огороде,</p> 	<p>И в лесу, и у воды.</p> 	<p>Приготовила природа</p> 	<p>Всевозможные плоды.</p> 

3. Д.И.«Что лишнее».

ЧТО ЛИШНЕЕ




4. Д.И. «Логический ряд». Вырежете и приклейте элементы.

ЛОГИЧЕСКИЙ РЯД



5. Д.И. «Посчитай».

























6. Д.И. «Разложи от большего к меньшему». Нужно вырезать и разложить грибы.

Разложи от большего к меньшему.



7. Д.И. «Помоги ежику». Закрепление направления прямо, направо, налево.

Ежи спят зимой в гнездах из осенних листьев. Давай поможем ёжику собрать много осенних листьев, чтобы он не замерз зимой. Собираем только листья.

		→	
			
			
			
			
			
		 →	

8. Развитие графомоторных навыков.

