

**Муниципальное бюджетное дошкольное образовательное учреждение города
Керчи Республики Крым «Детский сад комбинированного вида № 37
«Золотая рыбка»**

ПРИНЯТА

Педагогическим советом
МБДОУ г. Керчи РК
«Детский сад комбинированного
вида № 37 «Золотая рыбка»
Протокол № 1
от « 28 августа » 2020г.

УТВЕРЖДАЮ

Заведующий МБДОУ г. Керчи РК
«Детский сад комбинированного вида
№ 37 «Золотая рыбка»
_____ / Е.М. Ладыгина
Приказ № 16-М
от « 01 сентября » 2020 г.

ОСНОВНАЯ ОБРАЗОВАТЕЛЬНАЯ ПРОГРАММА

Муниципального бюджетного дошкольного образовательного
учреждения города Керчи
Республики Крым «Детский сад комбинированного вида №37
«Золотая рыбка»
Срок реализации программы 5 лет

Разработчики:

Мальшева Ю.В. - старший воспитатель
Кривоносова Е.И. - старший воспитатель
Писаренко О.А. - педагог-психолог
Щёголева Л.В. - музыкальный руководитель
Кайтанова Е.Г. - воспитатель
Пелипенко Н.И. - воспитатель

Керчь
2020г.

СОДЕРЖАНИЕ

| № | Наименование разделов | Стр. |
|------------|--|-------------|
| I. | ЦЕЛЕВОЙ РАЗДЕЛ | |
| 1.1. | Пояснительная записка | 4 |
| 1.1.1. | Цели и задачи реализации Программы (основная часть, часть формируемая участниками образовательного процесса) | 6 |
| 1.1.2. | Принципы и подходы к формированию Программы (основная часть, часть формируемая участниками образовательного процесса) Приоритетные направления деятельности ДООУ по реализации Программы | 10 |
| 1.1.3. | Значимые для разработки и реализации Программы характеристики | 14 |
| 1.1.3.1. | Приоритетные направления деятельности ДООУ по реализации Программы | 14 |
| 1.1.3.2. | Осуществление организации образовательного процесса | 16 |
| 1.1.3.3. | Общие сведения о МБДОУ «Золотая рыбка» | 19 |
| 1.1.3.4. | Возрастные и индивидуальные особенности воспитанников | 21 |
| 1.2. | Планируемые результаты освоения Программы. Целевые ориентиры. (основная часть, часть формируемая участниками образовательного процесса) | 30 |
| 1.3. | Система оценки результатов освоения Программы (основная часть, часть формируемая участниками образовательного процесса) | 40 |
| II. | СОДЕРЖАТЕЛЬНЫЙ РАЗДЕЛ | |
| 2.1. | Содержание образовательной деятельности | 42 |
| 2.1.1. | Содержание образовательной деятельности с детьми 2-3 лет (основная часть, часть формируемая участниками образовательного процесса) | 42 |
| 2.1.2. | Содержание образовательной деятельности с детьми 3–4 лет (основная часть, часть формируемая участниками образовательного процесса) | 56 |
| 2.1.3. | Содержание образовательной деятельности с детьми 4–5 лет (основная часть, часть формируемая участниками образовательного процесса) | 74 |
| 2.1.4. | Содержание образовательной деятельности с детьми 5–6 лет (основная часть, часть формируемая участниками образовательного процесса) | 97 |
| 2.1.5. | Содержание образовательной деятельности с детьми 6-7 лет (основная часть, часть формируемая участниками образовательного процесса) | 126 |
| 2.2. | Описание вариативных форм, методов, способов и средств реализации программы (основная часть, часть формируемая участниками образовательного процесса) | 159 |
| 2.3. | Содержание коррекционной работы | 165 |
| 2.4. | Особенности образовательной деятельности разных видов и культурных практик | 175 |
| 2.5. | Способы и направления поддержки детской инициативы | 179 |
| 2.6. | Взаимодействие ДООУ с семьей (основная часть, часть формируемая участниками образовательного процесса) | 184 |
| 2.7. | Преемственность ДООУ и школы | 189 |

| | | |
|-------------|---|------------|
| 2.8. | Комплексно-тематическое планирование | 190 |
| III. | ОРГАНИЗАЦИОННЫЙ РАЗДЕЛ | |
| 3.1 | Режим дня | 196 |
| 3.2 | Особенности традиционных событий, праздников, мероприятий | 207 |
| 3.3. | Материально-техническое оснащение Программы | 211 |
| 3.4. | Развивающая предметно-пространственная среда помещений (основная часть, часть формируемая участниками образовательного процесса) | 213 |
| 3.5. | Учебно-методическое обеспечение программы | 215 |
| 3.6. | Использование цифровых ресурсов и дистанционных технологий для воспитания и обучения детей | 225 |
| 3.7. | Список используемой литературы | 229 |
| IV. | ДОПОЛНИТЕЛЬНЫЙ РАЗДЕЛ (краткая презентация) | 230 |
| | Приложение | |
| 2. | Календарный график образовательной деятельности | |
| 3. | Учебный план | |
| 4 | Сетка НОД | |

I. ЦЕЛЕВОЙ РАЗДЕЛ

1.1. Пояснительная записка.

Образовательная программа Муниципального бюджетного дошкольного образовательного учреждения города Керчи Республики Крым «Детский сад комбинированного вида № 37 «Золотая рыбка» является нормативным документом, регламентирующим организацию образовательного процесса в дошкольном образовательном учреждении № 37 «Золотая рыбка» (далее – МБДОУ) с учетом его специфики, учебно-методического, кадрового и материально-технического оснащения.

Дошкольное образование в Муниципальном бюджетном дошкольном образовательном учреждении города Керчи Республики Крым «Детский сад комбинированного вида № 37 «Золотая рыбка» определяется образовательной Программой дошкольного образования, осуществляющей образовательную деятельность, в соответствии с требованиями ФГОС, учебным планом, календарным учебным графиком (*Приложение*), рабочими программами, разрабатываемыми и утверждаемыми образовательным учреждением самостоятельно. Программа создана рабочей группой МБДОУ в соответствии с основными документами, регламентирующими деятельность ДОУ и строится на основе следующего нормативно-правового обеспечения:

на Федеральном уровне:

- Федеральный закон от 29 декабря 2012 г. N 273-ФЗ "Об образовании в Российской Федерации";
- Приказ Минпросвещения России от 21.01.2019 №32 «О внесении изменений в Порядок организации и осуществления образовательной деятельности по основным общеобразовательным программам - образовательным программам дошкольного образования»;
- Постановление Главного государственного санитарного врача Российской Федерации от 15 мая 2013 г. N 26 г. Москва "Об утверждении СанПиН 2.4.1.3049-13 «Санитарно -эпидемиологические требования к устройству, содержанию и организации режима работы дошкольных образовательных организаций»;
- Приказ Министерства образования и науки Российской Федерации от 17 октября 2013 г. № 1155 "Об утверждении федерального государственного образовательного стандарта дошкольного образования»;
- Приказ Министерства труда и социальной защиты Российской Федерации от 18.10.2013 №544н «Об утверждении профессионального стандарта « Педагог (педагогическая деятельность в сфере дошкольного, начального, общего, среднего общего образования) (воспитатель, учитель)»
- Указ Президента Российской Федерации от 07.05.2019 №204 «О национальных целях и стратегических задачах развития Российской Федерации на период до 2024 года».

На Региональном уровне:

- Конституция Республики Крым.
- Закон Республики Крым от 06.07.2015 №131-ЗРК/2015 «Об образовании в Республике Крым».
- «Рекомендации по разработке основной образовательной программы дошкольного образования» управления надзора и контроля в сфере образования Министерства образования, науки и молодежи Республики Крым.
- «Методические рекомендации по написанию календарного плана работы педагога в дошкольном образовательном учреждении» Министерства образования, науки и молодежи Республики Крым от 16.12.2015 № 01-14/3805

На уровне дошкольного учреждения:

- Устав МБДОУ г. Керчи Республики Крым «Детский сад комбинированного вида №37 «Золотая рыбка»
- Лицензия на право проведения образовательной деятельности – бессрочно.

Основная образовательная программа Муниципального бюджетного дошкольного образовательного учреждения «Детский сад комбинированного вида № 37 «Золотая рыбка» является нормативно-управленческим документом образовательного учреждения, обосновывающим выбор цели, содержания, применяемых методик и технологий, форм организации воспитательно-образовательного процесса в МБДОУ.

Срок реализации ООП ДО – 5 лет.

Основная образовательная программа дошкольного образования может корректироваться в связи с изменениями нормативно-правовой базы дошкольного образования, образовательного запроса родителей, видовой структуры групп.

Содержание образовательного процесса в МБДОУ выстроено с учетом следующих программ:

📖 Примерная основная образовательная программа дошкольного образования «От рождения до школы» под редакцией Н.Е. Вераксы Т.С. Комаровой, Э.М. Дорофеевой. – 5-е изд., исправленное и дополненное – М.: МОЗАИКА-СИНТЕЗ, 2019. – 336 с.

📖 Нищева Н.В. Комплексная образовательная программа дошкольного образования для детей с тяжелыми нарушениями речи (общим недоразвитием речи) с 3-7 лет. – 3-е издание, переработанное, дополненное в соответствии с ФГОС ДО. – СПб.: ООО «ИЗДАТЕЛЬСТВО «ДЕТСТВО-ПРЕСС», 2016. – 240 с.

Программа сформирована как программа психолого-педагогической поддержки позитивной социализации и индивидуализации, развития личности детей дошкольного возраста и определяет комплекс основных характеристик дошкольного образования (объем, содержание и планируемые результаты в виде целевых ориентиров дошкольного образования).

Программа учитывает социокультурные, региональные и иные условия, в которых осуществляется образовательная деятельность в МБДОУ, образовательные потребности, интересы, возможности педагогов и воспитанников, а также запросы родителей (законных представителей). Данное направление представлено в части, формируемой участниками образовательных отношений, через реализацию **парциальных программ**:

- 📖 Региональная парциальная программа по гражданско-патриотическому воспитанию детей дошкольного возраста «Крымский венок» / Авт.-сост.: Л.Г. Мухоморина, Э.Ф. Кемилева, Л.М. Тригуб, Е.В. Феклистова. – Симферополь: Издательство «Наша школа», 2017. – 64 с.
- 📖 Программа «Основы безопасности детей дошкольного возраста» / Авторы: Авдеева Н.Н., Князева О.Л, Стеркина Р.Б. - СПб.: «ДЕТСТВО-ПРЕСС», 2009. - 144 с.
- 📖 Программа экологического воспитания в детском саду «Юный эколог». /Автор - С.Н.Николаева: МОЗАИКА-СИНТЕЗ; Москва; 2010
- 📖 Программа развития математических представлений у дошкольников «Математические ступеньки». /Автор: Колесникова Е.В. — 2-е изд., перераб. и доп. — М.: ТЦ Сфера, 2017. — 112 с.

По программам, разработанным в образовательном учреждении:

- 📖 Программы дополнительного образования:
 - художественно-эстетической направленности «Мир театра», «Волшебная кисть», «Мастерская волшебников»;
 - физической направленности «Детский фитнес».
- 📖 Рабочая программа по логопедической ритмике "Логоритмика".
- 📖 Рабочая программа по профилактике детского дорожно-транспортного травматизма.
- 📖 Парциальная программа образования по краеведению «Керчь- город музеев».

1.1.1. Цель и задачи реализации Программы.

Цели и задачи ДОУ по реализации основной образовательной программы определены на основе анализа результатов предшествующей педагогической работы, потребностей родителей, социума.

Цель деятельности ДОУ: создание благоприятных условий для полноценного проживания ребенком дошкольного детства, формирования основ базовой культуры личности, всестороннего развития психических и физических качеств в соответствии с возрастными и индивидуальными особенностями, подготовки к жизни в современном обществе, к обучению в школе, обеспечения безопасности жизнедеятельности дошкольника.

Задачи Программы:

1. Охрана и укрепление физического и психического здоровья детей, в том числе их эмоционального благополучия.

2. Объединение обучения и воспитания в целостный образовательный процесс на основе духовно-нравственных ценностей народов Российской Федерации, исторических и национально-культурных традиций, воспитание у дошкольников таких качеств, как:

- патриотизм, любовь к Родине, гордость за ее достижения;
- уважение к традиционным ценностям: любовь к родителям, уважение к старшим, заботливое отношение к малышам, пожилым людям;
- традиционные гендерные представления;
- нравственные основы личности — стремление в своих поступках следовать положительному примеру (быть «хорошим»).

3. Поддержка и развитие детской инициативы, помощь в осознании и формулировке идеи, реализации замысла.

4. Предоставление свободы выбора способов самореализации, поддержка самостоятельного творческого поиска.

5. Личностно-ориентированное взаимодействие, поддержка индивидуальности, признание уникальности, неповторимости каждого ребенка.


6. Уважительное отношение к результатам детского труда и творчества.


7. Создание условий для представления (предъявления, презентации) своих достижений социальному окружению.

8. Помощь в осознании пользы, признании значимости полученного результата для окружающих.

9. Развитие познавательного интереса, стремления к получению знаний, формирование положительной мотивации к дальнейшему обучению в школе.

Цели и задачи части, формируемой участниками образовательных отношений, представлены в:

 Построение системы работы в группах компенсирующей направленности для детей с ТНР и ЗПР в возрасте с 5 до 7 лет, направленной на выравнивание речевого и психофизического развития детей и обеспечение их всестороннего гармоничного развития и предусматривающей полную интеграцию действий всех специалистов МБДОУ, родителей воспитанников.

 Реализация регионального компонента на основе Региональной парциальной программы по гражданско-патриотическому воспитанию детей дошкольного возраста «Крымский венок».

Основными целями реализации программы «Крымский венок» являются следующие:

- воспитание у ребенка уважения к родителям, их культурной самобытности, к языку и национальным ценностям страны проживания и страны происхождения, к культурам, отличным от его собственной;
- воспитание любви к Родине;
- подготовка ребенка к сознательной жизни в демократическом обществе в духе взаимопонимания, мира, дружбы между всеми народами, этническими, национальными группами.

Цели отвечают содержанию и направленности международных и российских документов о правах ребенка и об образовании.

Задачи программы:

1. Воспитание основ духовной культуры, формирование морально-этического отношения, гражданской позиции:

- к семье, родному дому, городу (селу, поселку), Родине;
- к природе родного края;
- к языку, истории и культурному наследию своего народа и людей, среди которых проживает ребенок.

2. Побуждение ребенка к проявлению сострадания, заботливого отношения, внимательности, уважения к родным и близким людям, к друзьям и сверстникам, в том числе представителям различных национальностей, к тем, кто о нем заботится в детском саду, дома или сам нуждается в его участии.

3. Воспитание уважительного отношения к людям и результатам их труда, родной земле, государственной символике и этническим символам, традициям страны, к государственным и народным праздникам.

4. Воспитание чувства собственного достоинства, уважительного отношения не только к своей этнической группе, но и уважения, симпатии, добрых чувств к людям других национальностей.


5. Ознакомление детей с историей, природой Крыма, историей города, села, в котором они живут, с людьми, прославившими эти места.

6. Ознакомление с особенностями языка, бытом и традициями людей, проживающих в Крыму – в том числе с семейными и народными обычаями, народным этикетом, традициями гостеприимства.

7. Обучение этике межнационального общения и «культуре мира».

8. Формирование активной гражданской позиции, чувства патриотизма и национальной гордости, позитивного отношения к разнообразию культур.

9. Создание условий для краеведческой и народоведческой работы в дошкольных образовательных учреждениях.

 Реализация социально-коммуникативного развития представлено программой «Основы безопасности детей дошкольного возраста» (Р. Б. Стеркина, Н. Л. Князева, Н. Н. Авдеева)

Цель: воспитание у ребенка навыков адекватного поведения в различных неожиданных ситуациях, самостоятельности и ответственности за свое поведение.

Задачи:

1. Формирование ценностей здорового образа жизни.
2. Формирование основ безопасного поведения во дворе, на улице, в общественном транспорте.
3. Формирование знаний об осторожном обращении с опасными предметами и правильном поведении при контактах с незнакомыми людьми.


Программа адресована воспитателям старших групп дошкольного образовательного учреждения.

 Программа экологического воспитания в детском саду «Юный эколог» (С.Н.Николаева)

Цель: формировать осознанное правильное отношение детей к природе посредством чувственного ее восприятия, осуществлять непосредственный контакт ребенка с объектами природы, живое общение с растениями и животными; расширять и дополнять впечатления, которые ребенок получает от контакта с природой.

Задачи:

- создать условия для содержательной работы по формированию экологической культуры детей;
- создать "экологическое пространство" - предметно-развивающую среду экологического развития детей.

 Программа развития математических представлений у дошкольников «Математические ступеньки» для детей 5-7 лет (Е.В. Колесикова)

Цель: приобщение к математическим знаниям, накопленным человечеством, с учетом возрастных особенностей детей 3—7 лет в соответствии с требованиями Стандарта.

Задачи:

- раскрывать основные направления математического развития детей 3—7 лет;
- создавать благоприятные условия для формирования математических представлений, теоретического мышления, развития математических способностей;
- вводить ребенка в мир математики через решение проблемно-поисковых задач, ознакомление с окружающим миром, игровую деятельность, художественное слово, экспериментирование, с помощью проектного метода; —формировать основы математической культуры (систематический и целенаправленный процесс освоения ребенком математической культуры, необходимой ему для успешной социальной адаптации);
- формировать предпосылки к учебной деятельности, которые позволят успешно освоить школьную программу;
- способствовать умственному развитию ребенка, развивать психические процессы (внимание, память, мышление), потребность активно мыслить;
- развивать логические формы мышления, приемы умственной деятельности (анализ, синтез, сравнение, обобщение, классификацию, моделирование); —учить применять полученные знания в разных видах деятельности (игре, общении и др.); —формировать графические и конструктивные умения и навыки (плоскостное моделирование);
- воспитывать инициативность, самостоятельность;
- обеспечивать возможность непрерывного обучения в условиях образовательной организации; вариативность
- и разнообразие содержания Программы и форм ее усвоения;

- повышать компетентность педагогов, родителей в вопросах математического развития ребенка.

Эти задачи решаются комплексно как на занятиях по формированию математических представлений, так и в процессе организации разных видов деятельности (игровой, познавательно-исследовательской, общения).

1.1.2. Принципы и подходы к формированию Программы

Теоретико-методологической основой организации дошкольного образования в МБДОУ являются следующие подходы:

- **культурно-исторический подход**, в рамках которого развитие определяется как «...процесс формирования человека или личности, совершающийся путем возникновения на каждой ступени новых качеств, специфических для человека, подготовленных всем предшествующим ходом развития, но не содержащихся в готовом виде на более ранних ступенях»;
- **личностно-ориентированный подход** - предусматривает организацию образовательного процесса с учетом того, что развитие личности ребенка является главным критерием его эффективности;
- **деятельностный подход**, связанный с организацией целенаправленной деятельности в общем контексте образовательного процесса: ее структурой, взаимосвязанными мотивами и целями; видами деятельности; формами и методами развития и воспитания; возрастными особенностями ребенка при включении в образовательную деятельность;
- **ценностный подход**, предусматривающий организацию развития и воспитания на основе общечеловеческих ценностей (ценности здоровья, этические, нравственные ценности);
- **диалогический (полисубъектный) подход**, предусматривающий становление личности, развитие ее творческих возможностей, самосовершенствование в условиях равноправных взаимоотношений с другими людьми, построенных по принципу диалога, субъект-субъектных отношений;
- **системный подход** – как методологическое направление, в основе которого лежит рассмотрение объекта как целостного множества элементов в совокупности отношений и связей между ними.
- **средовой подход**, предусматривающий использование возможностей внутренней и внешней среды образовательного учреждения в воспитании и развитии личности ребенка. Внутренняя (или образовательная) среда рассматривается как пространство, окружение, условия, в которых существует, функционирует и удовлетворяет свои образовательные потребности каждый дошкольник. В качестве элементов внешней социокультурной среды можно назвать учреждения культуры (библиотеки, музеи, театры, учреждения дополнительного образования и т.д.);
- **проблемный подход** позволяет сформировать видение Программы с позиций комплексного и модульного представления ее структуры как системы подпрограмм по образовательным областям и детским видам деятельности,

организация которых будет способствовать достижению соответствующих для каждой области целевых ориентиров развития. Важным для проблемного подхода является проектирование и реализация деятельности образовательной организации по актуальным проблемам, обусловленным противоречиями между возможностями образовательной организации, интересами общества (запросами родителей) и потребностями ребенка;

- **культурологический подход**, позволяет выбирать технологии образовательной деятельности, организующие встречу ребенка с культурой, овладевая которой на уровне определенных средств, ребенок становится субъектом культуры и ее творцом. В культурологической парадигме возможно рассматривать содержание дошкольного образования как вклад в культурное развитие личности на основе формирования базиса культуры ребенка.

Научные подходы определяют систему **психолого-педагогических принципов**:

- Обеспечивает **всестороннее развитие каждого ребенка**, в том числе развитие социальных, нравственных, эстетических, интеллектуальных, физических качеств, инициативности, самостоятельности и ответственности ребенка;

- Реализует **принцип возрастного соответствия** — предлагает содержания и методы дошкольного образования в соответствии с психологическими законами развития и возрастными возможностями детей;

- Сочетает **принципы научной обоснованности и практической применимости** — соответствует основным положениям возрастной психологии и дошкольной педагогики и может быть успешно реализована в массовой практике дошкольного образования;

- Соответствует **критериям полноты, необходимости и достаточности** — решает поставленные цели и задачи на необходимом и достаточном материале, максимально приближаясь к разумному «минимуму»;

- Объединяет **обучение и воспитание** в целостный образовательный процесс на основе традиционных российских духовно-нравственных и социокультурных ценностей;

- Построена на **принципах позитивной социализации детей** на основе принятых в обществе правил и норм поведения в интересах человека, семьи, общества и государства;

- Обеспечивает **преемственность** между всеми возрастными дошкольными группами и между детским садом и начальной школой;

- Реализует **принцип индивидуализации дошкольного образования**, что означает построение образовательного процесса с учетом индивидуальных особенностей, возможностей и интересов детей;


- Базируется на **личностно-ориентированном взаимодействии взрослого с ребенком**, что означает понимание (признание) уникальности, неповторимости каждого ребенка; поддержку и развитие инициативы детей в различных видах деятельности;

- Предусматривает **учет региональной специфики** и варьирование образовательного процесса в зависимости от региональных особенностей;
- Реализует **принцип открытости дошкольного образования**;
- Предусматривает **эффективное взаимодействие с семьями воспитанников**;
- Использует преимущества **сетевого взаимодействия** с местным сообществом;
- Предусматривает **создание современной информационно-образовательной среды** организации.

Для успешной реализации Программы должны быть обеспечены следующие психолого-педагогические условия:

- уважение педагогов к человеческому достоинству воспитанников, формирование и поддержка их положительной самооценки, уверенности в собственных возможностях и способностях;
- использование в образовательном процессе форм и методов работы с детьми, соответствующих их возрастным и индивидуальным особенностям (недопустимость как искусственного ускорения, так и искусственного замедления развития детей);
- построение образовательного процесса на основе взаимодействия взрослых с детьми, ориентированного на интересы и возможности каждого ребёнка и учитывающего социальную ситуацию его развития;
- поддержка педагогами положительного, доброжелательного отношения детей друг к другу и взаимодействия детей друг с другом в разных видах деятельности;
- поддержка инициативы и самостоятельности детей в специфических для них видах деятельности;
- возможность выбора детьми материалов, видов активности, участников совместной деятельности и общения;
- защита детей от всех форм физического и психического насилия;
- поддержка Организацией и педагогами родителей дошкольников в воспитании детей, охране и укреплении их здоровья, вовлечение семей воспитанников непосредственно в образовательный процесс.

Принципы построения и особенности части, формируемой участниками образовательных отношений, представлены в:

 Региональная парциальная программа по гражданско-патриотическому воспитанию детей дошкольного возраста «Крымский венок» (Авт.-сост.: Л.Г. Мухоморина, Э.Ф. Кемилева, Л.М. Тригуб, Е.В. Феклистова) Содержание разделов программы основывается на следующих концептуальных принципах:


- *принцип приоритета общечеловеческих ценностей*: этнической толерантности, «культуры мира», равноправия языковых, этнических групп

независимо от статуса, численности и времени проживания на полуострове (в программе за основу берется алфавитный порядок упоминания этносов, языковых групп);

- *принцип возрождения, сохранения и развития этнокультурной самобытности и диалога культур* (вопросы традиционной культуры рассматриваются по тематическому принципу);

- *принцип доступности*: формы и методы работы с детьми, объем историко-этнографического материала должны соответствовать возрастным и психологическим особенностям восприятия детей дошкольного возраста;

- *принцип преемственности с начальным звеном образования* предполагает продолжение и углубление содержания работы по гражданско-патриотическому воспитанию детей младшего школьного возраста.

 Программа «Основы безопасности детей дошкольного возраста» (Авторы: Авдеева Н.Н., Князева О.Л., Стеркина Р.Б.)

Данная программа, в силу ее особого значения для охраны жизни и здоровья ребенка, требует соблюдения следующих принципов.

- *Принцип полноты*. Содержание программы должно быть реализовано по всем разделам.


- *Принцип системности*. Работа должна проводиться системно, весь учебный год при гибком распределении содержания программы в течение дня.

- *Принцип сезонности*. По возможности следует использовать местные условия, поскольку значительная часть программы заключается в ознакомлении детей с природой

- *Принцип учета условий городской и сельской местности*. Известно, что городские и сельские дошкольники имеют разный опыт взаимодействия с окружающей средой. Иными словами, у каждого ребенка существует свой опыт осознания источников опасности, что определяется условиями проживания и семейным воспитанием.

- *Принцип интеграции*. Данная программа может быть реализована как самостоятельная, так и выступать как составная часть комплексной программы.


- *Принцип преемственности взаимодействия с ребенком в условиях дошкольного учреждения и семье*. Основные разделы программы должны стать достоянием родители, которые могут не только продолжать беседы с ребенком на предложенные педагогами темы, но и выступать активными участниками педагогического процесса.

 Программа экологического воспитания в детском саду «Юный эколог». (Автор - С.Н.Николаева)

Принципы реализации программы:

- постепенное наращивание объема материала;
- первоочередное использование природного окружения: растения и животных зеленой зоны детского сада и участков;

- продвижение детей от единичных сенсорных впечатлений к многообразию этих впечатлений, затем – к конкретным представлениям, затем – к обобщению представлений;
- широкое использование разных видов практической деятельности;
- подача познавательного материала с помощью приемов, вызывающих у детей интерес и положительные эмоции.

 Программа развития математических представлений у дошкольников «Математические ступеньки». (Автор: Колесникова Е.В.):

При разработке Программы использовались следующие принципы:

- развивающего и воспитывающего образования;
- научной обоснованности и практической применимости;
- активности и самостоятельности;
- соответствия критериям полноты, необходимости и достаточности;
- единства воспитательных, образовательных, развивающих задач;
- интеграции образовательных областей;
- ориентации на возрастные и индивидуальные особенности детей;
- совместной познавательно-исследовательской продуктивной деятельности взрослого и детей, самостоятельной деятельности детей на занятиях, при проведении режимных моментов, в играх, общении и т.д.

1.1.3. Значимые для разработки и реализации Программы характеристики

1.1.3.1. Приоритетные направления деятельности ДОУ по реализации Программы

Главная цель российского образования сформулирована в Указе Президента Российской Федерации от 07.05.2018 г. «О национальных целях и стратегических задачах развития «Российской Федерации на период до 2024 года» «Воспитание гармонично развитой и социально ответственной личности на основе духовно-нравственных ценностей народов Российской Федерации, исторических и национально - культурных традиций».

Данный Указ позволил нам определить основные направления деятельности дошкольного учреждения:

1. Формирование духовности, гражданско-патриотических чувств у детей дошкольного возраста.

Цели:

- воспитание у ребенка уважения к родителям, их культурной самобытности, к языку и национальным ценностям страны проживания и страны происхождения, к культурам, отличным от его собственной;
- воспитание любви к Родине;
- подготовка ребенка к сознательной жизни в демократическом обществе в духе взаимопонимания, мира, дружбы между народами, этническими, национальными группами.

Задачи:

1. Воспитание основ духовной культуры, формирование морально-этического отношения, гражданской позиции:

- к семье, к родному дому, городу, Родине;
- к природе родного края;
- к языку, истории и культурному наследию своего народа и людей, среди которых проживает ребенок.

2. Побуждение ребенка к проявлению сострадания, заботливого отношения, уважения к родным и близким людям, к друзьям и сверстникам, в том числе представителям различных национальностей, к тем, кто о нем заботится в детском саду, дома.

3. Воспитание уважительного отношения к людям и результатам их труда, родной земле, государственной символике и этническим символам, традициям страны, к государственным и народным праздникам.

4. Воспитание чувства собственного достоинства, уважительного отношения не только к своей этнической группе, но уважения, симпатии, добрых чувств к людям других национальностей.

5. Ознакомление детей с историей России, историей города, в котором они живут, с людьми прославившими эти места.

6. Ознакомление с особенностями языка, бытом и традициями людей проживающих в России - в том числе с семейными и народными обычаями, народным этикетом, традициями гостеприимства.

7. Обучение этике межнационального общения и «культуре мира».

8. Формирование активной гражданской позиции, чувства патриотизма и национальной гордости, позитивного отношения к разнообразию культур.

9. Усиление роли семьи в патриотическом воспитании подрастающего поколения

2. Охрана и укрепление физического и психического здоровья детей путем внедрения здоровьесберегающих технологий.

Привычка к здоровому образу жизни — это главная, основная, жизненно важная привычка; она аккумулирует в себе результат использования имеющихся средств физического воспитания детей дошкольного возраста в целях решения оздоровительных, образовательных и воспитательных задач.

Поэтому дошкольное учреждение и семья призваны в дошкольном детстве, заложить основы здорового образа жизни, используя различные формы работы.

И именно в семье, в детском образовательном учреждении на ранней стадии развития ребенку должны помочь, как можно раньше понять непреходящую ценность здоровья, осознать цель его жизни, побудить малыша самостоятельно и активно формировать, сохранять и приумножать свое здоровье.

Цель: построение целостной системы, обеспечивающей оптимальные условия для укрепления физического и психического здоровья.

Задачи:

- совершенствование физического и эмоционального благополучия детей посредством введения оздоровительных мероприятий;
- развитие хорошего самочувствия и стабильной активности каждого ребенка, развитие его адаптационных возможностей;
- проведение просветительской работы по охране и укреплению психофизического здоровья детей с воспитателями и родителями;
- Формирование потребности семьи (родителей) ребёнка в здоровом образе жизнедеятельности и личного примера в укреплении и сохранении здоровья;
- Сделать родителей активными участниками педагогического процесса.

1.1.3.2. Осуществление организации образовательного процесса

Особенностью осуществления воспитательно-образовательного процесса с учетом национально – культурных, демографических и климатических условий является обеспечение условий для формирования у детей целостного представления о взаимосвязи процессов, происходящих в мире, стране, республике, конкретном заведении, и готовности включиться в практическую деятельность по его развитию. При организации образовательного процесса учитывается специфика образования в целом (демографические, региональные, национально-культурные особенности). Эта специфика определяется тем, что Крым является:

- многонациональным, интегрирующим в своей жизни многочисленные этнические и конфессиональные общности;
- известным курортом в России;
- единственной Республикой в России с мягким субтропическим климатом, никогда не замерзающим морем, с природным разнообразием горного ландшафта, с разнообразной флорой и фауной, самым теплым местом на карте страны.

Основной целью работы является формирование у детей дошкольного возраста системных знаний об особенностях родного поселка, Республики Крым, его истории и культуре, чувства любви к своей Родине. Представления об истории Крыма и г. Керчи раскрываются через образовательные области, представляющие собой совокупность знаний, ценностных ориентаций и практических навыков, которые обеспечивают овладение детьми конкретным видом культуры. Основными образовательными областями являются те, которые позволяют наиболее полно раскрыть специфику региона в прошлом и настоящее время: социализация, познание, коммуникация, чтение художественной литературы, художественное творчество, музыка. В своем единстве они раскрывают важнейшую особенность южного региона, Республики Крым, города Керчи, связанные с историческим и героическим прошлым. Содержание каждой из образовательных областей нацелено на

развитие практических навыков гармоничного взаимодействия детей с природным и социальным миром региона.

Климатические особенности

Процесс воспитания и развития в детском саду является непрерывным, но, тем не менее, график образовательного процесса составляется в соответствии с выделением двух периодов:

- холодный период: учебный год (сентябрь-май), составляется определенный режим дня и расписание организованных образовательных форм;
- летний период (июнь-август), для которого составляется другой режим дня.

При проектировании содержания образовательной программы учитываются специфические климатические особенности крымского региона: время начала и окончания тех или иных сезонных явлений и интенсивность их протекания; состав флоры и фауны; длительность светового дня; погодные условия и т.д. Эти факторы учитываются при составлении перспективно-тематического годового планирования ДООУ.

Национально-культурные особенности

При организации образовательного процесса в ДООУ учитываются реальные потребности детей различной этнической принадлежности, которые воспитываются в семьях с разными национальными и культурными традициями (несмотря на то, что процент детей, не относящихся к русскому этносу, среди воспитанников ДООУ, в общем количестве детей, невелик.)

Педагоги ДООУ очень внимательно прислушиваются ко всем пожеланиям родителей из семей другой этнической принадлежности.

Особенности организации работы с детьми

В соответствии с рекомендациями авторов программы «От рождения до школы» в ДООУ предусмотрена организация деятельности взрослых и детей:

- непосредственно образовательной деятельности, осуществляемой в процессе организации различных видов детской деятельности;
- образовательной деятельности, осуществляемой в ходе режимных моментов;
- самостоятельной деятельности детей;
- взаимодействия с семьями детей по реализации основной общеобразовательной программы дошкольного образования.

Обучение и воспитание детей в ДООУ №37 «Золотая рыбка» осуществляется на русском языке.

Приобщение детей к социокультурным нормам, традициям семьи, общества и государства.

Особое внимание в Программе уделяется возможности реализации принципа приобщения детей к социокультурным нормам, традициям семьи, общества и государства.

Ближайшее окружение, та общественная среда, в которой живут дети, является основой для расширения детского кругозора и для приобщения детей к социокультурным нормам, традициям семьи, общества, государства.

Педагог сам знакомится с природой, культурой родного края.

Осуществляет отбор содержания для работы с детьми, особо выделяя то, что характерно для данной местности данного края, что есть только там, где живут дети.

Составляет словарь-минимум тех слов, усвоение которых поможет детям понять новое содержание.

Продумывает, как и через что можно показать детям связь родного города и семьи со всей страной, подчеркнуть, что будет содействовать этнокультурной социальной ситуации развития детей:

- особенности природы;
- люди, которые прославили свой край трудом, достижениями в искусстве, спорте;
- люди, которые приобрели известность не только в крае, но и в стране и за её пределами.

Содействие и сотрудничество детей и взрослых в процессе развития детей и их взаимодействия с людьми, культурой и окружающим миром.

В дошкольном возрасте чрезвычайно важно непрерывное накопление ребёнком культурного общения в процессе активного взаимодействия с окружающим миром, другими детьми и взрослыми при решении задач и проблем (познавательных, физических, художественно-эстетических и др.) в соответствии с возрастными и индивидуальными особенностями.

Воспитательное взаимодействие старшего поколения семьи с детьми дошкольного возраста становится эффективным в воспитании ребёнка при следующих педагогических условиях:

- формирования ценностных ориентиров в процессе расширения педагогической компетентности членов многопоколенной семьи;
- определение и согласование с родителями и старшим поколением семьи функций, направленных на воспитание ребёнка;
- обогащение эмоционального опыта детей в общении с представителями старшего поколения семьи.

При создании вышеперечисленных педагогических условий эффективное взаимодействие всех участников педагогического процесса требует многообразия и вариативности содержания и форм работы, используемых в ДОУ и семье. Идея взаимосвязи общественного и семейного воспитания нашла своё отражение в ряде нормативно-правовых документов, в том числе в «Концепции дошкольного воспитания», «Положение о дошкольном образовательном учреждении», Законе «Об образовании» и др. Так, в законе «Об образовании» записано, что родители являются первыми педагогами. Они обязаны заложить основы физического, нравственного и интеллектуального развития личности ребёнка в раннем возрасте».

Дошкольное образовательное учреждение не только воспитывает ребёнка, но и консультирует родителей по вопросам воспитания детей. Педагог – не только воспитатель детей, но и партнёр родителей по их воспитанию. Преимущества новой философии взаимодействия педагогов с родителями неоспоримы - это

положительный эмоциональный настрой педагогов и родителей на совместную работу по воспитанию детей.

1.1.3.3. Общие сведения о МБДОУ «Золотая рыбка»

МБДОУ является бюджетным образовательным учреждением, находящимся в ведении муниципального образования городской округ Керчь Республики Крым. Образовательную, правовую, хозяйственную деятельность МБДОУ осуществляет на основе Устава, утвержденного Постановлением Администрации города Керчи от 29 января 2015 года № 26/1п.

| | |
|--|--|
| Полное наименование учреждения | Муниципального бюджетного дошкольного образовательного учреждения города Керчи Республики Крым «Детский сад комбинированного вида № 37 «Золотая рыбка» |
| Сокращенное наименование | МБДОУ г. Керчи РК «Детский сад № 37 «Золотая рыбка» |
| Организационно-правовая форма | бюджетное учреждение |
| Тип организации | дошкольное образовательное учреждение |
| Юридический и фактический адрес | 298318 Республика Крым, город Керчь, переулок Портовый 3й, д. 11; Республика Крым, г. Керчь, ул.Горького, д.17 |
| Контакты | Эл. почта: ladygina.66@mail.ru 3(6561) 5-43-39, 3 (6561) 4-07-60 |
| Год ввода в эксплуатацию | 1963 г. (корп.1), 1983г. (корп.2) |
| Учредитель | Муниципальное образование городской округ Керчь Республики Крым |
| Функции и полномочия учредителя | Администрация города Керчи Республики Крым |
| Координация действий и управление МБДОУ в сфере образования | Управление образования Администрации города Керчи |
| Лицензия | № 0538 от 19 июля 2016 года, выдана Министерством образования, науки и молодежи Республики Крым |

Муниципальное бюджетное дошкольное образовательное учреждение города Керчи Республики Крым «Детский сад комбинированного вида № 37 «Золотая рыбка» включает в себя два корпуса, состоящие из отдельных двухэтажных типовых зданий, имеющих разные фактические адреса и года сдачи в эксплуатацию. Первый корпус функционирует с 1963 года, рассчитан на 150 мест, расположен в жилом массиве по адресу: город Керчь, переулок Портовый 2-й, строение 11. Второй корпус функционирует с 1983 года, рассчитан на 250 мест, расположен в жилом массиве по адресу: город Керчь, улица Горького, 17.

Образовательную деятельность с воспитанниками осуществляет педагогический коллектив.

Анализ статистических данных о педагогах

Количественный состав

| № | Должность | Количество |
|---------------|-------------------------------------|------------|
| 1 | Старший воспитатель | 2 |
| 2 | Воспитатели | 32 |
| 3 | Педагог-психолог | 2 |
| 4 | Учитель-логопед | 2 |
| 5 | Инструктор по физической культуре | 1 |
| 6 | Музыкальные руководители | 3 |
| 7 | Педагог дополнительного образования | - |
| ВСЕГО: | | 42 |

Возраст

| № | Возраст | Количество | % |
|---|---------------|------------|-----|
| 1 | 20 – 30 лет | 11 | 26% |
| 2 | 31 – 45 лет | 19 | 45% |
| 3 | 46 – 54 лет | 7 | 17% |
| 4 | 55 лет и выше | 5 | 12% |

Образование

| № | Образовательный уровень | Количество | % |
|---|--------------------------|------------|-----|
| 1 | Высшее | 29 | 69% |
| 2 | Среднее профессиональное | 13 | 31% |

Педагогический стаж

| № | Стаж работы | Количество | % |
|---|---------------|------------|-----|
| 1 | до 3 лет | 8 | 19% |
| 2 | 3 – 10 лет | 19 | 45% |
| 3 | 11 – 24 лет | 5 | 12% |
| 4 | 25 лет и выше | 10 | 24% |

Квалификационный уровень

| № | Категория | Количество | % |
|---|------------------------------------|------------|-----|
| 1 | Высшая квалификационная категория | 3 | 7% |
| 2 | Первая квалификационная категория | 7 | 17% |
| 3 | Соответствует занимаемой должности | 19 | 45% |
| 4 | Без категории | 13 | 31% |

Возрастные и индивидуальные особенности воспитанников

Количественный состав групп

| № п/п | Возрастная группа | Возраст детей | Количество групп |
|--|-----------------------|---------------------|------------------|
| Группы общеразвивающей направленности | | | |
| 1. | Вторая младшая группа | от 3-х до 4-х лет | 3 |
| 2. | Средняя группа | от 4-х до 5-ти лет | 4 |
| 3. | Старшая группа | от 5-ти до 6-ти лет | 3 |

| | | | |
|---|--|---------------------|-----------|
| 4. | Подготовительная группа | от 6-ти до 7-ми лет | 5 |
| итого | | | 15 |
| Группы компенсирующей направленности | | | |
| 1. | Старшая логопедическая группа | от 5-ти до 6-ти лет | 1 |
| 2. | Подготовительная логопедическая группа | от 6-ти до 7-ми лет | 1 |
| итого | | | |
| Общее количество возрастных групп | | | 17 |

1.1.3.4. Возрастные и индивидуальные особенности воспитанников

Характеристики особенностей развития детей дошкольного возраста МБДОУ соответствуют возрастным особенностям развития детей, представленных в Основной образовательной программе дошкольного образования программе «ОТ РОЖДЕНИЯ ДО ШКОЛЫ» / Под ред. Н.Е. Вераксы, Т.С. Комаровой, Э. М. Дорофеевой – М.: МОЗАИКА-СИНТЕЗ, 2019г. С. 100-108. МБДОУ посещают дети раннего и дошкольного возраста (с 3 до 7 лет).

Одной из главных задач, которую ставит МБДОУ перед педагогами и специалистами, является забота о сохранении и укреплении здоровья детей, формирование у них элементарных представлений о здоровом образе жизни, воспитание полезных привычек, в том числе привычки к здоровому питанию, потребности в двигательной активности.

Работа МБДОУ направлена на обеспечение эмоционального благополучия каждого ребенка, что достигается за счет учета индивидуальных особенностей детей как в вопросах организации жизнедеятельности (приближение режима дня к индивидуальным особенностям ребенка и пр.), так и в формах и способах взаимодействия с ребенком (проявление уважения к его индивидуальности, чуткости к его эмоциональным состояниям, поддержка его чувства собственного достоинства и т.д.).

Возрастные характеристики особенностей развития воспитанников

2-3 года (ранний дошкольный возраст)

На третьем году жизни дети становятся самостоятельнее. Продолжает развиваться предметная деятельность, ситуативно-деловое общение ребенка и взрослого; совершенствуются восприятие, речь, начальные формы произвольного поведения, игры, наглядно-действенное мышление.

Развитие предметной деятельности связано с усвоением культурных способов действия с различными предметами. Развиваются соотносящие и орудийные действия.

Умение выполнять орудийные действия развивает произвольность, преобразуя натуральные формы активности в культурные на основе предлагаемой взрослыми модели, которая выступает в качестве не только объекта для подражания, но и образца, регулирующего собственную активность ребенка.

В ходе совместной со взрослыми предметной деятельности продолжает развиваться понимание речи. Слово отделяется от ситуации и приобретает самостоятельное значение. Дети продолжают осваивать названия окружающих предметов, учатся выполнять простые словесные просьбы взрослых в пределах видимой наглядной ситуации.

Количество понимаемых слов значительно возрастает. Совершенствуется регуляция поведения в результате обращения взрослых к ребенку, который начинает понимать не только инструкцию, но и рассказ взрослых.

Интенсивно развивается активная речь детей. К трем годам они осваивают основные грамматические структуры, пытаются строить простые предложения, в разговоре со взрослым используют практически все части речи. Активный словарь достигает примерно 1000-1500 слов.

К концу третьего года жизни речь становится средством общения ребенка со сверстниками. В этом возрасте у детей формируются новые виды деятельности: игра, рисование, конструирование.

Игра носит процессуальный характер, главное в ней — действия, которые совершаются с игровыми предметами, приближенными к реальности.

В середине третьего года жизни появляются действия с предметами заместителями.

Появление собственно изобразительной деятельности обусловлено тем, что ребенок уже способен сформулировать намерение изобразить какой либо предмет. Типичным является изображение человека в виде «головонога» — окружности и отходящих от нее линий.

На третьем году жизни совершенствуются зрительные и слуховые ориентировки, что позволяет детям безошибочно выполнять ряд заданий: осуществлять выбор из 2-3 предметов по форме, величине и цвету; различать мелодии; петь.

Совершенствуется слуховое восприятие, прежде всего фонематический слух. К трем годам дети воспринимают все звуки родного языка, но произносят их с большими искажениями.

Основной формой мышления становится наглядно-действенная. Ее особенность заключается в том, что возникающие в жизни ребенка проблемные ситуации разрешаются путем реального действия с предметами.

Для детей этого возраста характерна неосознанность мотивов, импульсивность и зависимость чувств и желаний от ситуации. Дети легко заражаются эмоциональным состоянием сверстников. Однако в этот период начинает складываться и произвольность поведения. Она обусловлена развитием орудийных действий и речи. У детей появляются чувства гордости и стыда, начинают формироваться элементы самосознания, связанные с идентификацией с именем и полом. Ранний возраст завершается кризисом трех лет. Ребенок осознает себя как отдельного человека, отличного от взрослого. У него формируется образ Я. Кризис часто сопровождается рядом отрицательных проявлений: негативизмом, упрямством, нарушением общения со взрослым и др. Кризис может продолжаться от нескольких месяцев до двух лет.

Возрастные характеристики особенностей развития воспитанников 3-4 года (младший дошкольный возраст)

В возрасте 3-4 лет ребенок постепенно выходит за пределы семейного круга, Его общение становится внеситуативным. Взрослый становится для ребенка не только членом семьи, но и носителем определенной общественной функции. Желание ребенка выполнять такую же функцию приводит к противоречию с его реальными возможностями. Это противоречие разрешается через развитие игры, которая становится ведущим видом деятельности в дошкольном возрасте.

Главной особенностью игры является ее условность: выполнение одних действий с одними предметами предполагает их отнесенность к другим действиям с другими предметами.

Основным содержанием игры младших дошкольников являются действия с игрушками и предметами-заместителями. Продолжительность игры небольшая. Младшие дошкольники ограничиваются игрой с одной-двумя ролями и простыми, неразвернутыми сюжетами. Игры с правилами в этом возрасте только начинают формироваться.

Изобразительная деятельность ребенка зависит от его представлений о предмете. В этом возрасте они только начинают формироваться. Графические образы бедны. У одних детей в изображениях отсутствуют детали, у других рисунки могут быть более детализированы. Дети уже могут использовать цвет.

Большое значение для развития мелкой моторики имеет лепка. Младшие дошкольники способны под руководством взрослого вылепить простые предметы.

Известно, что аппликация оказывает положительное влияние на развитие восприятия. В этом возрасте детям доступны простейшие виды аппликации.

Конструктивная деятельность в младшем дошкольном возрасте ограничена возведением несложных построек по образцу и по замыслу. - В младшем дошкольном возрасте развивается перцептивная деятельность. Дети от использования прототипов — индивидуальных единиц восприятия — переходят к сенсорным эталонам — культурно-выработанным средствам восприятия. К концу младшего дошкольного возраста дети могут воспринимать до 5 и более форм предметов и до 7 и более цветов, способны дифференцировать предметы по величине, ориентироваться в пространстве группы детского сада, а при определенной организации образовательного процесса — и в помещении всего дошкольного учреждения.

Развиваются память и внимание. По просьбе взрослого дети могут запомнить 3-4 слова и 5-6 названий предметов. К концу младшего дошкольного возраста они способны запомнить значительные отрывки из любимых произведений.

Продолжает развиваться наглядно-действенное мышление. При этом преобразования ситуаций в ряде случаев осуществляются на основе целенаправленных проб с учетом желаемого результата. Дошкольники способны установить некоторые скрытые связи и отношения между предметами.

В младшем дошкольном возрасте начинает развиваться воображение, которое особенно наглядно проявляется в игре, когда одни объекты выступают в качестве заместителей других.

Взаимоотношения детей обусловлены нормами и правилами. В результате целенаправленного воздействия они могут усвоить относительно большое количество норм, которые выступают основанием для оценки собственных действий и действий других детей.

Взаимоотношения детей ярко проявляются в игровой деятельности. Они скорее играют рядом, чем активно вступают во взаимодействие. Однако уже в этом возрасте могут наблюдаться устойчивые избирательные взаимоотношения. Конфликты между детьми возникают преимущественно по поводу игрушек. Положение ребенка в группе сверстников во многом определяется мнением воспитателя.

В младшем дошкольном возрасте можно наблюдать соподчинение мотивов поведения в относительно простых ситуациях. Сознательное управление поведением только начинает складываться; во многом поведение ребенка еще ситуативно. Вместе с тем можно наблюдать и случаи ограничения собственных побуждений самим ребенком, сопровождаемые словесными указаниями. Начинает развиваться самооценка, при этом дети в значительной мере ориентируются на оценку воспитателя. Продолжает развиваться также их половая идентификация, что проявляется в характере выбираемых игрушек и сюжетов.

Возрастные характеристики особенностей развития воспитанников 4-5 лет (средний дошкольный возраст)

В игровой деятельности детей среднего дошкольного возраста появляются ролевые взаимодействия. Они указывают на то, что дошкольники начинают отделять себя от принятой роли. В процессе игры роли могут меняться. Игровые действия начинают выполняться не ради них самих, ради смысла игры. Происходит разделение игровых и реальных взаимодействий детей.

Значительное развитие получает изобразительная деятельность. Рисунок становится предметным и детализированным. Графическое изображение человека характеризуется наличием туловища, глаз, рта, носа, волос, иногда одежды и ее деталей. Совершенствуется техническая сторона изобразительной деятельности. Дети могут рисовать основные геометрические фигуры, вырезать ножницами, наклеивать изображения на бумагу и т.д. Усложняется конструирование. Постройки могут включать 5-6 деталей. Формируются навыки конструирования по собственному замыслу, а также планирование последовательности действий.

Двигательная сфера ребенка характеризуется позитивными изменениями мелкой и крупной моторики. Развиваются ловкость, координация движений. Дети в этом возрасте лучше, чем младшие дошкольники, удерживают равновесие, перешагивают через небольшие преграды. Усложняются игры с мячом.

К концу среднего дошкольного возраста восприятие детей становится более развитым. Они оказываются способными назвать форму, на которую похож тот или иной предмет. Могут вычленять в сложных объектах простые формы и из простых форм воссоздавать сложные объекты. Дети способны упорядочить группы предметов по сенсорному признаку — величине, цвету; выделить такие параметры, как высота, длина и ширина. Совершенствуется ориентация в пространстве.

Возрастает объем памяти. Дети запоминают до 7-8 названий предметов. Начинает складываться произвольное запоминание: дети способны принять задачу на запоминание, помнят поручения взрослых, могут выучить небольшое стихотворение и т.д. Начинает развиваться образное мышление. Дети оказываются способными использовать простые схематизированные изображения для решения несложных задач. Дошкольники могут строить по схеме, решать лабиринтные задачи. Развивается предвосхищение. На основе пространственного расположения объектов дети могут сказать, что произойдет в результате их взаимодействия. Однако при этом им трудно встать на позицию другого наблюдателя и во внутреннем плане совершить мысленное преобразование образа.

Для детей этого возраста особенно характерны известные феномены Ж. Пиаже:

сохранение количества, объема и величины. Например, если им предъявить три черных кружка из бумаги и семь белых кружков из бумаги и спросить: «Каких кружков больше — черных или белых?», большинство ответят, что белых больше. Но если спросить: «Каких больше — белых или бумажных?», ответ будет таким же — больше белых. Продолжает развиваться воображение. Формируются такие его особенности, как оригинальность и произвольность. Дети могут самостоятельно придумать небольшую сказку на заданную тему. Увеличивается устойчивость внимания. Ребенку оказывается доступной сосредоточенная деятельность в течение 15-20 минут. Он способен удерживать в памяти при выполнении каких-либо действий несложное условие. В среднем дошкольном возрасте улучшается произношение звуков и дикция. Речь становится предметом активности детей. Они удачно имитируют голоса животных, интонационно выделяют речь тех или иных персонажей. Интерес вызывают ритмическая структура речи, рифмы.

Развивается грамматическая сторона речи. Дошкольники занимаются словотворчеством на основе грамматических правил. Речь детей при взаимодействии друг с другом носит ситуативный характер, а при общении со взрослым становится внеситуативной. Изменяется содержание общения ребенка и взрослого. Оно выходит за пределы конкретной ситуации, в которой оказывается ребенок. Ведущим становится познавательный мотив. Информация, которую ребенок получает в процессе общения, может быть сложной и трудной для понимания, но она вызывает у него интерес. У детей формируется потребность в уважении со стороны взрослого, для них оказывается чрезвычайно важной его похвала. Это приводит к их повышенной обидчивости на замечания. Повышенная обидчивость представляет собой

возрастной феномен. Взаимоотношения со сверстниками характеризуются избирательностью, которая выражается в предпочтении одних детей другим. Появляются постоянные партнеры по играм. В группах начинают выделяться лидеры. Появляются конкурентность, соревновательность. Последняя важна для сравнения себя с другим, что ведет к развитию образа Я ребенка, его детализации. Основные достижения возраста связаны с развитием игровой деятельности; появлением ролевых и реальных взаимодействий; с развитием изобразительной деятельности; конструированием по замыслу, планированием; совершенствованием восприятия, развитием образного мышления и воображения, эгоцентричностью познавательной позиции; развитием памяти, внимания, речи, познавательной мотивации, совершенствования восприятия; формированием потребности в уважении со стороны взрослого, появлением обидчивости, конкурентности, соревновательности со сверстниками, дальнейшим развитием образа - Я ребенка, его детализацией.

Возрастные характеристики особенностей развития воспитанников 5-6 лет (старший дошкольный возраст)

Дети шестого года жизни уже могут распределять роли до начала игры и строить свое поведение, придерживаясь роли. Игровое взаимодействие сопровождается речью, соответствующей и по содержанию, и интонационно взятой роли. Речь, сопровождающая реальные отношения детей, отличается от ролевой речи. Дети начинают осваивать социальные отношения и понимать подчиненность позиций в различных видах деятельности взрослых, одни роли становятся для них более привлекательными, чем другие. При распределении ролей могут возникать конфликты, связанные субординацией ролевого поведения. Наблюдается организация игрового пространства, в котором выделяются смысловой «центр» и «периферия».

В игре «Больница» таким центром оказывается кабинет врача, в игре «Парикмахерская» — зал стрижки, а зал ожидания выступает в качестве периферии игрового пространства.) Действия детей в играх становятся разнообразными.

Развивается изобразительная деятельность детей. Это возраст наиболее активного рисования. В течение года дети способны создать до двух тысяч рисунков. Рисунки могут быть самыми разными по содержанию: это и жизненные впечатления детей, и воображаемые ситуации, и иллюстрации к фильмам и книгам. Обычно рисунки представляют собой схематические изображения различных объектов, но могут отличаться оригинальностью композиционного решения, передавать статичные и динамичные отношения. Рисунки приобретают сюжетный характер; достаточно часто встречаются многократно повторяющиеся сюжеты с небольшими или, напротив, существенными изменениями. Изображение человека становится более детализированным и пропорциональным. По рисунку можно судить о половой принадлежности и эмоциональном состоянии изображенного человека.

Конструирование характеризуется умением анализировать условия, в которых протекает эта деятельность. Дети используют и называют разные детали деревянного конструктора. Могут заменить детали постройки в зависимости от имеющегося материала. Овладевают обобщенным способом обследования образца. Дети способны выделять основные части предполагаемой постройки. Конструктивная деятельность может осуществляться на основе схемы, по замыслу и по условиям. Появляется конструирование в ходе совместной деятельности.

Дети могут конструировать из бумаги, складывая ее в несколько раз (два, четыре, шесть сгибаний); из природного материала. Они осваивают два способа конструирования: 1) от природного материала к художественному образу (в этом случае ребенок «добраивает» природный материал до целостного образа, дополняя его различными деталями); 2) от художественного образа к природному материалу (в этом случае ребенок подбирает необходимый материал, для того чтобы воплотить образ).

Продолжает совершенствоваться восприятие цвета, формы и величины, строения предметов; систематизируются представления детей. Они называют не только основные цвета и их оттенки, но и промежуточные цветовые оттенки; форму прямоугольников, овалов, треугольников. Воспринимают величину объектов, легко выстраивают в ряд — по возрастанию или убыванию — до 10 различных предметов.

Однако дети могут испытывать трудности при анализе пространственного положения объектов, если сталкиваются с несоответствием формы и их пространственного расположения.

Это свидетельствует о том, что в различных ситуациях восприятие представляет для дошкольников известные сложности, особенно если они должны одновременно учитывать несколько различных и при этом противоположных признаков.

В старшем дошкольном возрасте продолжает развиваться образное мышление. Дети способны не только решить задачу в наглядном плане, но и совершить преобразования объекта, указать, в какой последовательности объекты вступят во взаимодействие, и т.д. Однако подобные решения окажутся правильными только в том случае, если дети будут применять адекватные мыслительные средства. Среди них можно выделить схематизированные представления, которые возникают в процессе наглядного моделирования; комплексные представления, отражающие представления детей о системе признаков, которыми могут обладать объекты, а также представления, отражающие стадии преобразования различных объектов и явлений (представления о цикличности изменений): представления о смене времен года, дня и ночи, об увеличении и уменьшении объектов результате различных воздействий, представления о развитии и т. Кроме того, продолжают совершенствоваться обобщения, что является основой словесно логического мышления. В дошкольном возрасте у детей еще отсутствуют представления о классах объектов. Дети группируют объекты по признакам, которые могут изменяться, однако начинают формироваться операции логического сложения и

умножения классов. Так, например, старшие дошкольники при группировке объектов могут учитывать два признака: цвет и форму (материал) и т.д.

Как показали исследования отечественных психологов, дети старшего дошкольного возраста способны рассуждать и давать адекватные причинные объяснения, если анализируемые отношения не выходят за пределы их наглядного опыта.

Развитие воображения в этом возрасте позволяет детям сочинять достаточно оригинальные и последовательно разворачивающиеся истории. Воображение будет активно развиваться лишь при условии проведения специальной работы по его активизации.

Продолжают развиваться устойчивость, распределение, переключаемость внимания.

Наблюдается переход от непроизвольного к произвольному вниманию.

Продолжает совершенствоваться речь, в том числе ее звуковая сторона. Дети могут правильно воспроизводить шипящие, свистящие и сонорные звуки. Развиваются фонематический слух, интонационная выразительность речи при чтении стихов в сюжетно-ролевой игре и в повседневной жизни.

Совершенствуется грамматический строй речи. Дети используют практически все части речи, активно занимаются словотворчеством. Богаче становится лексика: активно используются синонимы и антонимы.

Развивается связная речь. Дети могут пересказывать, рассказывать по картинке, передавая не только главное, но и детали.

Достижения этого возраста характеризуются распределением ролей игровой деятельности; структурированием игрового пространства; дальнейшим развитием изобразительной деятельности, отличающейся высокой продуктивностью; применением в конструировании обобщенного способа обследования образца; усвоением обобщенных способов изображения предметов одинаковой формы.

Восприятие в этом возрасте характеризуется анализом сложных форм объектов; развитие мышления сопровождается освоением мыслительных средств (схематизированные представления, комплексные представления, представления о цикличности изменений); развиваются умение обобщать, причинное мышление, воображение, произвольное внимание, речь, образ Я.

Возрастные характеристики особенностей развития воспитанников 6-7 лет (старший дошкольный возраст)

В сюжетно-ролевых играх дети подготовительной к школе группы начинают осваивать сложные взаимодействия людей, отражающие характерные значимые жизненные ситуации, например, свадьбу, рождение ребенка, болезнь, трудоустройство и т. д. Игровые действия детей становятся более сложными, обретают особый смысл, который не всегда открывается взрослому. Игровое пространство усложняется. В нем может быть несколько центров, каждый из которых поддерживает свою сюжетную линию. При этом дети способны отслеживать поведение партнеров по всему игровому пространству и менять

свое поведение в зависимости от места в нем. Так, ребенок уже обращается к продавцу не просто как покупатель, а как покупатель-мама или покупатель-шофер и т. п. Исполнение роли акцентируется не только самой ролью, но и тем, в какой части игрового пространства эта роль воспроизводится. Например, исполняя роль водителя автобуса, ребенок командует пассажирами и подчиняется инспектору ОГИБДД. Если логика игры требует появления новой роли, то ребенок может по ходу игры взять на себя новую роль, сохранив при этом роль, взятую ранее.

Дети могут комментировать исполнение роли тем или иным участником игры. Образы из окружающей жизни и литературных произведений, передаваемые детьми в изобразительной деятельности, становятся сложнее. Рисунки приобретают более детализированный характер, обогащается их цветовая гамма. Более явными становятся различия между рисунками мальчиков и девочек. Мальчики охотно изображают технику, космос, военные действия и т.п. Девочки обычно рисуют женские образы: принцесс, балерин, моделей и т.д. Часто встречаются и бытовые сюжеты: мама и дочка, комната и т. д.

Изображение человека становится еще более детализированным и пропорциональным. Появляются пальцы на руках, глаза, рот, нос, брови, подбородок. Одежда может быть украшена различными деталями. При правильном педагогическом подходе у детей формируются художественно-творческие способности в изобразительной деятельности.

Дети подготовительной к школе группы в значительной степени осваивают конструирование из строительного материала. Они свободно владеют обобщенными способами анализа как изображений, так и построек; не только анализируют основные конструктивные особенности различных деталей, но и определяют их форму на основе сходства со знакомыми им объемными предметами. Свободные постройки становятся симметричными и пропорциональными, их строительство осуществляется на основе зрительной ориентировки. Дети быстро и правильно подбирают необходимый материал. Они достаточно точно представляют себе последовательность, в которой будет осуществляться постройка, и материал, который понадобится для ее выполнения; способны выполнять различные по степени сложности постройки как по собственному замыслу, так и по условиям.

В этом возрасте дети уже могут освоить сложные формы сложения из листа бумаги и придумывать собственные, но этому их нужно специально обучать. Данный вид деятельности не просто доступен детям — он важен для углубления их пространственных представлений. Усложняется конструирование из природного материала. Дошкольникам уже доступны целостные композиции по предварительному замыслу, которые могут передавать сложные отношения, включать фигуры людей и животных.

У детей продолжает развиваться восприятие, однако они не всегда могут одновременно учитывать несколько различных признаков. Развивается образное мышление, однако воспроизведение метрических отношений затруднено. Это легко проверить, предложив детям воспроизвести на листе

бумаги образец, на котором нарисованы девять точек, расположенных не на одной прямой. Как правило, дети не воспроизводят метрические отношения между точками: при наложении рисунков друг на друга точки детского рисунка не совпадают с точками образца.

Продолжают развиваться навыки обобщения и рассуждения, но они в значительной степени еще ограничиваются наглядными признаками ситуации.

Продолжает развиваться воображение, однако часто приходится констатировать снижение развития воображения в этом возрасте в сравнении со старшей группой. Это можно объяснить различными влияниями, в том числе и средств массовой информации, приводящими к стереотипности детских образов.

Продолжает развиваться внимание дошкольников, оно становится произвольным. В некоторых видах деятельности время произвольного сосредоточения достигает 30 минут.

У дошкольников продолжает развиваться речь: ее звуковая сторона, грамматический строй, лексика. Развивается связная речь. В высказываниях детей отражаются как расширяющийся словарь, так и характер ощущений, формирующихся в этом возрасте. Дети начинают активно употреблять обобщающие существительные, синонимы, антонимы, прилагательные и т.д.

В результате правильно организованной образовательной работы у дошкольников развиваются диалогическая и некоторые виды монологической речи.

В подготовительной к школе группе завершается дошкольный возраст. Его основные достижения связаны с освоением мира вещей как предметов человеческой культуры; освоением форм позитивного общения с людьми; развитием половой идентификации, формированием позиции школьника.

К концу дошкольного возраста ребенок обладает высоким уровнем познавательного и личностного развития, что позволяет ему в дальнейшем успешно учиться в школе.

1.2. Планируемые результаты освоения Программы. Целевые ориентиры

Целевые ориентиры.

Цель дошкольного образования — «воспитание гармонично развитой и социально ответственной личности на основе духовно-нравственных ценностей народов Российской Федерации, исторических и национально-культурных традиций».

Для обеспечения «гармоничного развития» ребенка, в первую очередь, необходимо обеспечить единство задач **воспитания, развития и обучения.**

Воспитание — это формирование первичных ценностных представлений (понимания того, «что такое хорошо и что такое плохо», основ нравственности, восприятия традиционных российских ценностей, патриотизм и пр.); формирование положительной мотивации (уверенности в себе,

инициативности, позитивного отношения к миру, к себе, к другим людям, стремления «поступать хорошо», отношение к образованию как к одной из ведущих жизненных ценностей, стремление к здоровому образу жизни и пр.).

Развитие — это развитие общих способностей, таких как познавательный интерес, умение думать, анализировать, делать выводы (когнитивные способности); умение взаимодействовать с окружающими, общаться, работать в команде (коммуникативные способности); умение следовать правилам и нормам, ставить цели, строить и выполнять планы, регулировать свое поведение и настроение (регуляторные способности).

Развитие *специальных способностей и одаренностей*, то есть о тех способностях человека, которые определяют его успехи в конкретной деятельности, для осуществления которой необходимы специфического рода задатки и их развитие.

Обучение — это усвоение конкретных элементов социального опыта, освоение новых знаний, умений, навыков, для чего необходимы правильно организованные занятия.

Образовательные результаты :

Мотивационные образовательные результаты — это сформированные в образовательном процессе первичные ценностные представления, мотивы, интересы, потребности, система ценностных отношений к окружающему миру, к себе, другим людям, инициативность, критическое мышление.

Универсальные образовательные результаты — это развитие общих способностей (когнитивных — способности мыслить, коммуникативных — способности взаимодействовать, регуляторных — способности к саморегуляции своих действий).

Предметные образовательные результаты — это усвоение конкретных элементов социального опыта и в том числе элементарных знаний, составляющих предпосылки научного представления о мире, предметных умений и навыков.

Ожидаемые образовательные результаты (целевые ориентиры)

| Мотивационные образовательные результаты | Предметные образовательные результаты |
|---|--|
| ценностные представления и мотивационных ресурсы | знания, умения, навыки |
| <ul style="list-style-type: none"> • инициативность. • Позитивное отношение к миру, к другим людям вне зависимости от их социального происхождения, этнической принадлежности, религиозных и других верований, их физических и психических особенностей. • Позитивное отношения к самому себе, чувство собственного достоинства, | <ul style="list-style-type: none"> • овладение основными культурными способами деятельности, необходимыми для осуществления различных видов детской деятельности. • овладение универсальными предпосылками учебной деятельности — умениями работать по правилу и по образцу, слушать взрослого и выполнять его инструкции. |

| | |
|---|--|
| <p>уверенность в своих силах.</p> <ul style="list-style-type: none"> • Позитивное отношение к разным видам труда, ответственность за начатое дело. • Сформированность первичных ценностных представлений о том, «что такое хорошо и что такое плохо», стремление поступать правильно, «быть хорошим». • Патриотизм, чувство гражданской принадлежности и социальной ответственности. • Уважительное отношение к духовнонравственным ценностям, историческим и национально-культурным традициям народов нашей страны. • отношение к образованию как к одной из ведущих жизненных ценностей. <p>Стремление к здоровому образу жизни.</p> | <ul style="list-style-type: none"> • овладение начальными знаниями о себе, семье, обществе, государстве, мире. • овладение элементарными представлениями из области живой природы, естествознания, математики, истории и т. п., знакомство с произведениями детской литературы. • овладение основными культурногигиеническими навыками, начальными представлениями о принципах здорового образа жизни. • Хорошее физическое развитие (крупная и мелкая моторика, выносливость, владение основными движениями). • Хорошее владение устной речью, сформированность предпосылок грамотности. |
|---|--|

Универсальные образовательные результаты

| когнитивные способности | коммуникативные способности | регуляторные способности |
|--|---|--|
| <ul style="list-style-type: none"> • Любознательность. • Развитое воображение. • Умение видеть проблему, ставить вопросы, выдвигать гипотезы, находить оптимальные пути решения. • Способность самостоятельно выделять и формулировать цель. • Умение искать и выделять необходимую информацию. • Умение анализировать, выделять главное и второстепенное, составлять целое из частей, классифицировать, моделировать. • Умение устанавливать причинно-следственные связи, наблюдать, экспериментировать, формулировать выводы. • Умение доказывать, аргументированно защищать свои идеи. • Критическое мышление, способность к принятию собственных решений, опираясь на свои знания и умения. | <ul style="list-style-type: none"> • Умение общаться и взаимодействовать с партнерами по игре, совместной деятельности или обмену информацией. • Способность действовать с учетом позиции другого и согласовывать свои действия с остальными участниками процесса. • Умение организовывать и планировать совместные действия со сверстниками и взрослыми. • Умение работать в команде, включая трудовую и проектную деятельность. | <ul style="list-style-type: none"> • Умение подчиняться правилам и социальным нормам. • Целеполагание и планирование (способность планировать свои действия, направленные на достижение конкретной цели). • Прогнозирование. • Способность адекватно оценивать результаты своей деятельности. • Самоконтроль и коррекция. |

Целевые ориентиры в младшем возрасте

К трем годам ребенок:

- интересуется окружающими предметами, активно действует с ними, исследует их свойства, экспериментирует. Использует специфические, культурно фиксированные предметные действия, знает назначение бытовых предметов (ложки, расчески, карандаша и пр.) и умеет пользоваться ими.
- Проявляет настойчивость в достижении результата своих действий;
- стремится к общению и воспринимает смыслы в различных ситуациях общения со взрослыми, активно подражает им в движениях и действиях, умеет действовать согласованно.
- владеет активной и пассивной речью: понимает речь взрослых, может обращаться с вопросами и просьбами, знает названия окружающих предметов и игрушек;
- проявляет интерес к сверстникам; наблюдает за их действиями и подражает им. Взаимодействие с ровесниками окрашено яркими эмоциями;
- в короткой игре воспроизводит действия взрослого, впервые осуществляя игровые замещения;
- проявляет самостоятельность в бытовых и игровых действиях. Владеет простейшими навыками самообслуживания;
- любит слушать стихи, песни, короткие сказки, рассматривать картинки, двигаться под музыку. Проявляет живой эмоциональный отклик на эстетические впечатления. Охотно включается в продуктивные виды деятельности (изобразительную деятельность, конструирование и др.);
- движения (подпрыгивание, лазанье, перешагивание и пр.).

Целевые ориентиры на этапе завершения освоения Программы

К семи годам ребёнок:

- овладевает основными культурными способами деятельности, проявляет инициативу и самостоятельность в игре, общении, конструировании и других видах детской активности. Способен выбирать себе род занятий, участников по совместной деятельности;
- положительно относится к миру, другим людям и самому себе, обладает чувством собственного достоинства. Активно взаимодействует со сверстниками и взрослыми, участвует в совместных играх. Способен договариваться, учитывать интересы и чувства других, сопереживать неудачам и радоваться успехам других, адекватно проявляет свои чувства, в том числе чувство веры в себя, старается разрешать конфликты;
- обладает воображением, которое реализуется в разных видах деятельности и прежде всего в игре. Ребенок владеет разными формами и видами игры, различает условную и реальную ситуации, следует игровым правилам;
- достаточно хорошо владеет устной речью, может высказывать свои

мысли и желания, использовать речь для выражения своих мыслей, чувств и желаний, построения речевого высказывания в ситуации общения, может выделять звуки в словах, у ребенка складываются предпосылки грамотности;

- у ребенка развита крупная и мелкая моторика. Он подвижен, вынослив, владеет основными произвольными движениями, может контролировать свои движения и управлять ими;

- ребенок способен к волевым усилиям, может следовать социальным нормам поведения и правилам в разных видах деятельности, во взаимоотношениях со взрослыми и сверстниками, может соблюдать правила безопасного поведения и личной гигиены;


- проявляет любознательность, задает вопросы взрослым и сверстникам, интересуется причинно-следственными связями, пытается самостоятельно придумывать объяснения явлениям природы и поступкам людей. Склонен наблюдать, экспериментировать, строить смысловую картину окружающей реальности, обладает начальными знаниями о себе, о природном и социальном мире, в котором он живет. Знаком с произведениями детской литературы, обладает элементарными представлениями из области живой природы, естествознания, математики, истории и т.п. Способен к принятию собственных решений, опираясь на свои знания и умения в различных видах деятельности.

Степень реального развития этих характеристик и способности ребенка их проявлять к моменту перехода на следующий уровень образования могут существенно варьировать у разных детей в силу различий в условиях жизни и индивидуальных особенностей развития конкретного ребенка.

Целевые ориентиры Программы выступают основаниями преемственности дошкольного и начального общего образования. При соблюдении требований к условиям реализации Программы настоящие целевые ориентиры предполагают формирование у детей дошкольного возраста предпосылок к учебной деятельности на этапе завершения ими дошкольного образования.

Часть, формируемая участниками образовательного процесса

Планируемые результаты освоения Программы детьми младшего, среднего и старшего дошкольного возраста в части, формируемой участниками образовательных отношений, представлены в виде целевых ориентиров в:

 Региональная парциальная программа по гражданско-патриотическому воспитанию детей дошкольного возраста «Крымский венок» (Авт.-сост.: Л.Г. Мухоморина, Э.Ф. Кемилева, Л.М. Тригуб, Е.В. Феклистова)

Целевые ориентиры программы «Крымский венок» базируются на ФГОС ДО, целях и задачах, обозначенных в пояснительной записке к программе. Они представляют собой социально-нормативные возрастные характеристики возможных достижений ребенка и выступают основанием преемственности дошкольного и начального общего школьного образования.

Целевые ориентиры даны для детей младшего, среднего и старшего дошкольного возраста по разделам программы.

Целевые ориентиры образования детей младшего и среднего дошкольного возраста

Раздел «Природа Крыма»

- позитивно относятся к явлениям и объектам природы, знают некоторые объекты ближайшего окружения (растения и животных уголка природы, территории детского сада);
- проявляют интерес к информации природоведческого характера;
- стремятся к самостоятельным практическим действиям на природе (полить цветы, покормить рыбок и т. д.);
- проявляют любознательность и познавательный интерес во всех видах организованной деятельности по усвоению программного материала;
- внимательно и бережно относятся к природным объектам.

Раздел «Люди Крыма и их культуры»

Подраздел «Речевое общение на «языке соседа»

- проявляют позитивный интерес к окружающим людям, сверстникам, предметам, явлениям и событиям ближайшего окружения;
- стремятся применять элементарные формулы общения в различных формах и ситуациях;
- общаются со своими сверстниками содержательно и доброжелательно;
- проявляют интерес к доступным пониманию событиям и фактам истории, современной жизни, людям, прославившим их родной город (село);
- проявляют позитивный интерес к «языку соседа», понимают обращенную к ним этикетную лексику. На обращенный к ним вопрос, просьбу, указание отвечают одним словом, коротким предложением или используют невербальные средства общения;
- могут повторить небольшие песенки, потешки, короткие стихи, повторы в сказках на «языке соседа».

Раздел «Люди Крыма и их культуры»

Подраздел «Традиционная и современная культура людей, живущих в Крыму»

- знают свое полное имя и имена членов семьи и родственников;
- уверенно ориентируются в своем доме, знают названия и назначения комнат в доме, предметов быта;
- знают назначение разных видов одежды (повседневной и праздничной), называют предметы одежды, украшений;
- знают названия народных игрушек, их назначение;
- знают и рассказывают о семейных праздниках;
- знают своих соседей (по дому, по улице) по именам, имеют представление о внутреннем убранстве их домов;
- знают, где работают их родители;
- применяют полученные знания и умения в игровой деятельности.

Раздел «Люди Крыма и их культуры»

Подраздел «История людей и памятников»

- знают название своего населенного пункта, улицы и некоторые их достопримечательности;
- имеют представление о том, что в Крыму всегда проживали и живут много разных людей.

Раздел «Люди Крыма и их культуры»

Подраздел «Художественная литература»

- внимательно слушают и понимают текст, отвечают на вопросы по его содержанию, проявляют интерес к прочитанному;
- запоминают интересные эпизоды произведения, героев, пытаются пересказывать содержание, используют запомнившиеся моменты в общении;
- могут прочитать наизусть небольшие стихотворения;
- узнают героев сказок на иллюстрациях, умеют соотносить содержание с иллюстрациями сказок;
- высказывают свое отношение к поступкам персонажей сказок.

Раздел «Люди Крыма и их культуры»

Подраздел «Музыка»

- проявляют интерес к народной музыке, положительно реагируют на нее;
- эмоционально исполняют попевки и песенки;
- выполняют простые характерные движения народных танцев.

Раздел «Люди Крыма и их культуры»

Подраздел «Играем вместе»

- могут осуществить замысел будущей игры;
- владеют обобщенными способами построения игрового образа;
- принимают участие в разных видах игр, эмоционально положительно откликаются на них;
- умеют строить доброжелательные отношения с партнерами по игре.

Целевые ориентиры образования детей старшего дошкольного возраста

Раздел «Природа Крыма»

- проявляют позитивные эмоциональные реакции на явления и объекты природы, знают объекты ближайшего окружения (растения и животных уголка природы, территории детского сада, семейного садового участка, двора);
- проявляют ярко выраженный интерес к информации природоведческого характера, желание понять суть явлений, выявить их взаимосвязь;
- проявляют заинтересованность в практических действиях (наблюдать за растением, противостоять тому, кто наносит вред природе и т. д.);
- отображают природоведческую деятельность в других видах детской деятельности (изобразительной, игровой и др.);
- проявляют познавательную активность во всех видах организованной деятельности, направленной на усвоение программного материала, интерес к способам достижения результата, наблюдательность;
- ориентируются в ближайшем природном окружении.

Раздел «Люди Крыма и их культуры»

Подраздел «Речевое общение на «языке соседа»

- проявляют познавательный интерес к многообразию окружающего мира, людям;
- используют речь как средство общения в многообразии жизненных ситуаций, требующих разрешения;
- умеют описывать достопримечательности ближайшего окружения (улицы, села, города);
- слушают, понимают, воспринимают на слух диалогическую и монологическую речь воспитателей, детей на «языке соседа»;
- умеют отвечать двумя-тремя словами, короткими предложениями на вопросы взрослого и детей на «языке соседа», используя формулы речевого этикета;
- запоминают и произносят по памяти небольшие стихотворения, реплики персонажей сказок, повторы в сказках, песнях на «языке соседа».

Раздел «Люди Крыма и их культуры»

Подраздел «Традиционная и современная культура людей, живущих в Крыму»

- имеют представления о своей семье, родственниках;
- придерживаются основных правил семейного и гостевого этикета;
- знают и называют некоторые известные блюда национальной кухни людей, живущих в Крыму;
- знают о том, что в Крыму проживало и живет много людей разных национальностей;
- к соседям по дому, по улице, к знакомым относятся доброжелательно, вежливо, знают их по именам;
- знают и называют основные народные промыслы, которыми занимались и занимаются люди в их населенном пункте;
- проявляют познавательный интерес к работам народных мастеров, бережно и уважительно к ним относятся;
- знают элементы орнаментальных мотивов декоративных росписей, характерных для различных культур;
- называют профессии своих родителей, родителей своих друзей и соседей, место их работы, основные виды занятий;
- бережно, уважительно относятся к святыням людей, живущих в Крыму;
- применяют полученные знания и умения в разных видах деятельности: игровой, коммуникативной, художественно-творческой, художественно-речевой.

Раздел «Люди Крыма и их культуры»

Подраздел «История людей и памятников»

- имеют представление о том, что Крым находится на юге России;

- проявляют интерес к истории родного населенного пункта, знают его старое и новое название, называют и могут кратко описать достопримечательности родного края и имена некоторых знаменитых людей;
- имеют представление о правилах поведения при посещении святых и памятных мест, музеев;
- знают название двух-трех древних народов, живших в данном регионе, и могут назвать памятники, оставленные ими;
- знают, что в Крыму проживают представители разных национальностей, могут назвать некоторые из них;
- знают и называют символы Российской Федерации и символику Республики Крым.

Раздел «Люди Крыма и их культуры»

Подраздел «Художественная литература»

- слушают, заучивают наизусть и разыгрывают с помощью воспитателя поэтические фольклорные произведения;
- понимают смысл пословиц, поговорок, пробуют их использовать в соответствующих жизненных ситуациях;
- проявляют стойкий интерес к сказкам людей, живущих в Крыму, высказывают свое отношение к героям сказок, дают оценку их поступкам;
- понимают отличие мифов, легенд, былин от сказок;
- знают некоторые произведения современных писателей и поэтов Крыма.

Раздел «Люди Крыма и их культуры»

Подраздел «Музыка»

- знают о многообразии музыкального искусства людей, проживающих в Крыму, проявляют стойкий интерес к народной музыке;
- имеют навыки слушания народной музыки, узнают характерные оттенки ее звучания;
- знают некоторые народные музыкальные игры;
- имеют элементарные навыки игры на детских музыкальных (народных) инструментах;
- с интересом принимают участие в подготовке и проведении фольклорных праздников;
- передают свои впечатления и чувства от народной музыки в других видах деятельности – изобразительной, художественно-речевой, театральной, ознакомлении с природой.

Раздел «Люди Крыма и их культуры»

Подраздел «Играем вместе»

- используют в играх реальные и сказочные ситуации, передают отношения между людьми, знания о ближайшем окружении (семья, детский сад, город, село);
- могут воплотить собственный замысел в творческих играх, интересно и содержательно развернув сюжет;
- знают разные виды игр;

- умеют строить дружеские партнерские отношения, самостоятельно объединяются в играх по интересам, самостоятельно договариваются друг с другом, распределяют роли, пытаются сами разрешать конфликтные ситуации.

📖 Программа «Основы безопасности детей дошкольного возраста» (Авторы: Авдеева Н.Н., Князева О.Л, Стеркина Р.Б.)

Дети знают:

- Правила поведения в опасных ситуациях дома.
- Правила поведения в опасных ситуациях на улице.
- Правила поведения в опасных ситуациях в городском транспорте. 4) Правила поведения в опасных ситуациях при общении с незнакомыми людьми.
- Навыки разумного поведения при взаимодействии с пожароопасными и другими предметами.
- Навыки разумного поведения при взаимодействии животными и ядовитыми растениями.
- Основы экологической культуры и здорового образа жизни.

📖 Программа экологического воспитания в детском саду «Юный эколог». (Автор - С.Н.Николаева)

Планируемые результаты по освоению данной программы соответствуют целевым ориентирам, обозначенными в ФГОС ДО, а именно:

- ребенок проявляет любознательность, задает вопросы взрослым и сверстникам, интересуется причинноследственными связями, пытается самостоятельно придумывать объяснения явлениям природы и поступкам людей;
- ребенок склонен наблюдать, экспериментировать;
- обладает начальными знаниями о себе, о природном и социальном мире, в котором он живет;
- знаком с произведениями детской литературы, обладает элементарными представлениями из области живой природы, естествознания, математики, истории и т.п.

Дети будут знать:

- Об экологических системах (лес, река, пруд, море).
 - О стадиях развития живых организмов. О природно-климатических зонах Земли и родного края.
 - Об особенностях внешнего вида растений и животных в зависимости от среды обитания.
 - О приспособляемости растений и животных к условиям жизни.
 - О роли человека в сохранении взаимосвязей в природе.
- Дети будут иметь представления:
- О соотношении воздуха, воды и суши на Земле.
 - О Солнечной системе и её планетах.

- Об особенностях внешнего вида растений и животных, обитающих в разных природных зонах.

- О возникновении жизни на Земле.

Дети будут уметь:

- С помощью моделей устанавливать взаимосвязи растений и животных: с условиями жизни в разных природных зонах.

- Проводить самостоятельно и с помощью взрослого опыты и эксперименты и делать выводы.

- Объяснять экологические зависимости.

- Устанавливать причинно-следственные связи между состоянием окружающей среды жизнью живых организмов.



Программа развития математических представлений у дошкольников «Математические ступеньки». (Автор: Колесникова Е.В.):

В соответствии с целевыми ориентирами после освоения Программы ребенок:

- проявляет инициативу, самостоятельность в общении, игре, познавательно-исследовательской деятельности;

- активно взаимодействует со сверстниками и взрослыми; — адекватно проявляет свои чувства, в том числе чувство веры в себя;

- связно и грамотно выражает свои мысли;

- осуществляет волевые усилия для достижения поставленной цели;

- проявляет любознательность;

- интересуется причинно-следственными связями;

- обладает элементарными представлениями в области математики;

- принимает собственные решения, опираясь на свои знания и умения.

Планируемые результаты имеются в конце каждого возрастного этапа обучения и представляют собой достижения ребенка, которые являются ориентирами в деятельности взрослых, направленной на достижение установленной образовательной цели.

1.3. Система оценки результатов освоения Программы.

Педагогическая диагностика.

Реализация программы «От рождения до школы» предполагает оценку индивидуального развития детей. Такая оценка производится педагогическим работником в рамках педагогической диагностики (оценки индивидуального развития дошкольников, связанной с оценкой эффективности педагогических действий и лежащей в основе их дальнейшего планирования).

Цель оценки индивидуального развития – определить индивидуальную динамику развития детей, скорректировать свои действия (составить индивидуальный образовательный маршрут ребёнка), выявить результативность образовательного процесса, лежащего в основе планирования педагогического процесса.

Объектом мониторинга выступают физические, интеллектуальные и личностные качества ребенка-дошкольника.

Основная задача мониторинга заключается в том, чтобы определить степень освоения ребенком образовательной программы и влияние образовательного процесса, организуемого в ДОУ, на развитие ребенка.

Основные диагностические методы педагогической диагностики: наблюдение, проблемная (диагностическая) ситуация, беседа.

Формы проведения педагогической диагностики: индивидуальная, подгрупповая, групповая.

По результатам педагогической диагностики определяется уровень освоения каждым ребенком ООП ДО МБДОУ по образовательным областям:

○ - ребенок выполняет все параметры оценки самостоятельно;

□ - ребенок выполняет все параметры оценки с частичной помощью взрослого;

△ - ребенок с помощью взрослого выполняет некоторые параметры оценки.

| Уровень освоения задач образовательных областей | Показатель освоения задач образовательных областей ООП ДО МБДОУ | Действия воспитателя, инструктора по физической культуре, педагога-психолога |
|--|--|---|
| ○ - освоил | Нормативный вариант освоения образовательной программы | |
| □ - частично освоил | Показатель проблем в развитии ребенка социального и/или органического генеза | Оказание помощи в преодолении незначительных трудностей организации педагогического процесса в группе |
| △ - не освоил | Выраженное несоответствие развития ребенка возрасту | Необходимость корректировки педагогического процесса в группе по данному параметру/данной образовательной области |

При необходимости используется **психологическая диагностика развития детей**, которую проводит педагог-психолог. Участие ребенка в психологической диагностике допускается только с согласия его родителей (законных представителей).

Результаты психологической диагностики используются для решения задач психологического сопровождения и проведения квалифицированной коррекции развития детей.

II. СОДЕРЖАТЕЛЬНЫЙ РАЗДЕЛ

2.1. СОДЕРЖАНИЕ ОБРАЗОВАТЕЛЬНОЙ ДЕЯТЕЛЬНОСТИ

2.1.1. СОДЕРЖАНИЕ ОБРАЗОВАТЕЛЬНОЙ ДЕЯТЕЛЬНОСТИ С ДЕТЬМИ 2-3 ЛЕТ

Содержание психолого-педагогической работы с детьми 2-3 лет даётся по образовательным областям:

- «Социально-коммуникативное развитие»,
- «Познавательное развитие»,
- «Речевое развитие»,
- «Художественно-эстетическое развитие»,
- «Физическое развитие».

Содержание работы ориентировано на разностороннее развитие дошкольников с учетом их возрастных и индивидуальных особенностей. Задачи психолого-педагогической работы по формированию физических, интеллектуальных и личностных качеств детей решаются интегрировано в ходе освоения всех образовательных областей наряду с задачами, отражающими специфику каждой образовательной области, с обязательным психологическим сопровождением.

При этом решение программных образовательных задач предусматривается не только в рамках непосредственно образовательной деятельности, но и в ходе режимных моментов — как в совместной деятельности взрослого и детей, так и в самостоятельной деятельности дошкольников.

Образовательная область ***ФИЗИЧЕСКОЕ РАЗВИТИЕ***

Физическое развитие направлено на сохранение и укрепление здоровья детей, гармоничное физическое развитие, приобщение к физической культуре, развитие психофизических качеств (сила, быстрота, выносливость, ловкость, гибкость), приобщение к спортивным и подвижным играм, развитие интереса к спорту; становление ценностей здорового образа жизни, овладение его элементарными нормами и правилами, воспитание культурно-гигиенических навыков, полезных привычек.

Продолжать укреплять здоровье детей. Развивать движения в ходе обучения разнообразным формам двигательной деятельности. Предупреждать утомление детей. Формировать культурно-гигиенические навыки и навыки самообслуживания. С детьми в возрасте до 2 лет 6 месяцев, особенно в случаях, если в группе много новых детей, следует планировать работу по облегченной программе.

Физкультурно-оздоровительная работа

В течение года под руководством медицинского персонала, учитывая здоровье детей и местные условия, осуществлять комплекс закаляющих процедур с использованием природных факторов: воздуха, солнца, воды.

Приучать детей находиться в помещении в облегченной одежде. Обеспечивать длительность их пребывания на воздухе в соответствии с режимом дня. Воспитывать интерес и желание участвовать в подвижных играх и физических упражнениях на прогулке. При проведении закаливающих мероприятий осуществлять дифференцированный подход к детям с учетом состояния их здоровья. Специальные закаливающие процедуры проводить по решению администрации и медицинского персонала дошкольного учреждения, принимая во внимание пожелания родителей.

Воспитание культурно-гигиенических навыков

Продолжать учить детей под контролем взрослого, а затем самостоятельно мыть руки по мере загрязнения и перед едой, насухо вытирать лицо и руки личным полотенцем. Учить с помощью взрослого приводить себя в порядок. Формировать навык пользования индивидуальными предметами (носовым платком, салфеткой, полотенцем, расческой, горшком). Учить держать ложку в правой руке.

Физическая культура

Формировать умение сохранять устойчивое положение тела, правильную осанку. Учить ходить и бегать, не наталкиваясь друг на друга, с согласованными, свободными движениями рук и ног. Приучать действовать сообща, придерживаясь определенного направления передвижения с опорой на зрительные ориентиры, менять направление и характер движения во время ходьбы и бега в соответствии с указанием педагога. Учить ползать, лазать, разнообразно действовать с мячом (брать, держать, переносить, класть, бросать, катать). Учить прыжкам на двух ногах на месте, с продвижением вперед, в длину с места, отталкиваясь двумя ногами.

Подвижные игры. Развивать у детей желание играть вместе с воспитателем в подвижные игры с простым содержанием, несложными движениями. Способствовать развитию умения детей играть в игры, в ходе которых совершенствуются основные движения (*ходьба, бег, бросание, катание*). Учить выразительности движений, умению передавать простейшие действия некоторых персонажей (попрыгать, как зайчики; поклевать зернышки и попить водичку, как цыплята, и т. п.).

Примерный перечень основных движений, подвижных игр и упражнений

Основные движения

Ходьба. Ходьба подгруппами и всей группой, парами, по кругу, взявшись за руки, с изменением темпа, с переходом на бег и наоборот, с изменением направления, в рассыпную (после 2 лет 6 месяцев), обходя предметы, приставным шагом вперед, в стороны.

Упражнения в равновесии. Ходьба по прямой дорожке (ширина 20 см, длина 2–3 м) с перешагиванием через предметы (высота 10–15 см); по доске, гимнастической скамейке, бревну (ширина 20–25 см). Кружение в медленном темпе (с предметом в руках).

Бег. Бег подгруппами и всей группой в прямом направлении, друг за другом, в колонне по одному, в медленном темпе в течение 30–40 секунд

(непрерывно), с изменением темпа. Бег между двумя шнурами, линиями (расстояние между ними 25–30 см).

Ползание, лазанье. Ползание на четвереньках по прямой (расстояние 3–4 м); по доске, лежащей на полу; по наклонной доске, приподнятой одним концом на высоту 20–30 см; по гимнастической скамейке.

Подлезание под воротца, веревку (высота 30–40 см), перелезание через бревно. Лазанье по лесенке-стремянке, гимнастической стенке вверх и вниз (высота 1,5 м) удобным для ребенка способом.

Катание, бросание, метание. Катание мяча двумя руками и одной рукой воспитателю, друг другу, под дугу, стоя и сидя (расстояние 50–100 см); бросание мяча вперед двумя руками снизу, от груди, из-за головы, через шнур, натянутый на уровне груди ребенка, с расстояния 1–1,5 м, через сетку, натянутую на уровне роста ребенка.

Метание мячей, набивных мешочков, шишек на дальность правой и левой рукой; в горизонтальную цель — двумя руками, правой (левой) рукой с расстояния 1 м. Ловля мяча, брошенного воспитателем с расстояния 50–100 см.

Прыжки. Прыжки на двух ногах на месте, слегка продвигаясь вперед; прыжки на двух ногах через шнур (линию); через две параллельные линии (10–30 см). Прыжки вверх с касанием предмета, находящегося на 10–15 см выше поднятой руки ребенка. **Общеразвивающие упражнения**

Упражнения для кистей рук, развития и укрепления мышц плечевого пояса. Поднимать руки вперед, вверх, в стороны; скрещивать их перед грудью и разводить в стороны. Отводить руки назад, за спину; сгибать и разгибать их. Хлопать руками перед собой, над головой, размахивать вперед–назад, вниз–вверх.

Упражнения для развития и укрепления мышц спины и гибкости позвоночника. Поворачиваться вправо–влево, передавая предметы рядом стоящему (сидящему). Наклоняться вперед и в стороны. Поочередно сгибать и разгибать ноги, сидя на полу. Поднимать и опускать ноги, лежа на спине. Стоя на коленях, садиться на пятки и подниматься.

Упражнения для развития и укрепления мышц брюшного пресса и ног. Ходить на месте. Сгибать левую (правую) ногу в колене (с поддержкой) из исходного положения стоя. Приседать, держась за опору; потягиваться, поднимаясь на носки. Выставлять ногу вперед на пятку. Шевелить пальцами ног (сидя).

Подвижные игры

С ходьбой и бегом. «Догони мяч!», «По тропинке», «Через ручеек», «Кто тише?», «Перешагни через палку», «Догоните меня!», «Воробышки и автомобиль», «Солнышко и дождик», «Птички летают», «Принеси предмет».

С ползанием. «Доползи до погремушки», «Проползи в воротца», «Не переползай линию!», «Обезьянки».

С бросанием и ловлей мяча. «Мяч в кругу», «Прокати мяч», «Лови мяч», «Попади в воротца», «Целься точнее!».

С подпрыгиванием. «Мой веселый, звонкий мяч», «Зайка беленький сидит», «Птички в гнездышках», «Через ручеек».

На ориентировку в пространстве. «Где звенит?», «Найди флажок».

Образовательная область *ПОЗНАВАТЕЛЬНОЕ РАЗВИТИЕ*

Познавательное развитие предполагает развитие познавательных интересов, любознательности и познавательной мотивации; формирование познавательных действий, развитие воображения, внимания, памяти, наблюдательности; формирование первичных представлений о себе и окружающем мире, формирование элементарных естественно-научных представлений.

Сенсорное воспитание

Продолжать работу по обогащению непосредственного чувственного опыта детей в разных видах деятельности. Помогать им обследовать предметы, выделяя их цвет, величину, форму.

Побуждать включать движения рук по предмету в процесс знакомства с ним: обводить руками части предмета, гладить их и т. д.

Упражнять в установлении сходства и различия между предметами, имеющими одинаковое название (одинаковые лопатки; большой красный мяч — маленький синий мяч). Учить детей называть свойства предметов.

Дидактические игры. Обогащать в играх с дидактическим материалом чувственный опыт детей. Закреплять знания о величине, форме, цвете предметов. Учить собирать пирамидку (башенку) из 5–8 колец разной величины; ориентироваться в соотношении плоскостных фигур «Геометрической мозаики» (*круг, треугольник, квадрат, прямоугольник*); составлять целое из четырех частей (*разрезных картинок, складных кубиков*); сравнивать, соотносить, группировать, устанавливать тождество и различие однородных предметов по одному из сенсорных признаков (*цвет, форма, величина*).

Проводить дидактические игры на развитие внимания и памяти («*Чего не стало?*» и т. п.); слуховой дифференциации («*Что звучит?*» и т. п.); тактильных ощущений, температурных различий (*чудесный мешочек, теплый — холодный, легкий — тяжелый* и т. п.); мелкой моторики руки (*игрушки с пуговицами, крючками, молниями, шнуровкой* и т. д.).

Формирование элементарных математических представлений

Количество. Привлекать детей к формированию групп однородных предметов. Учить различать количество предметов: много — один (один — много).

Величина. Привлекать внимание детей к предметам контрастных размеров и их обозначению в речи (*большой дом — маленький домик, большая матрешка — маленькая матрешка, большие мячи — маленькие мячи* и т. д.).

Форма. Учить различать предметы по форме и называть их (*кубик, кирпичик, шар*).

Ознакомление с окружающим миром

Предметное окружение. Продолжать знакомить детей с названиями предметов ближайшего окружения: игрушки, посуда, одежда, обувь, мебель, транспортные средства.

Учить детей называть цвет, величину предметов, материал, из которого они сделаны (*бумага, дерево, ткань, глина*); сравнивать знакомые предметы (*разные шапки, варезки, обувь* и т. п.), подбирать предметы по тождеству (*найди такой же носок, подбери пару к варезке*), группировать их по способу использования (*из чашки и стакана пьют, на кресле и стуле сидят* и т. д.), выбрать объекты по заданным признакам (*все красное, все круглое* и т. д.).

Природное окружение. Экологическое воспитание. Создавать условия для формирования интереса детей к природе и природным явлениям; поощрять любознательность детей при ознакомлении с объектами природы. Знакомить детей с доступными явлениями природы.

Знакомить детей с животными и растениями ближайшего окружения.

Учить различать по внешнему виду овощи (*помидор, огурец, морковь* и др.) и фрукты (*яблоко, груша* и др.).

Учить узнавать в натуре, на картинках, в игрушках домашних животных (*кошку, собаку, корову, курицу* и др.) и их детенышей и называть их. Отмечать характерные признаки домашних животных (*кошка мурлычет, собака лает* и т. д.).

Учить детей различать и называть таких животных, как заяц, медведь, лиса (в процессе чтения сказок, потешек; рассматривания иллюстраций, картин и игрушек). Формировать умение выделять их характерные особенности (*у зайца длинные уши, лиса рыжая, и у нее длинный пушистый хвост, медведь косолапый* и т. д.).

Приобщать детей к наблюдениям за природой; вместе с детьми наблюдать за птицами и насекомыми на участке, за рыбками в аквариуме; подкармливать птиц. Формировать первичные представления о сезонных изменениях в природе. Помогать детям замечать красоту природы в разное время года.

Учить основам взаимодействия с природой (рассматривать растения и животных, не нанося им вред; одеваться по погоде). Формировать бережное отношение к окружающей природе.

Социальное окружение. Напоминать детям название города (поселка), в котором они живут.

Воспитывать интерес к труду близких взрослых. Учить узнавать и называть некоторые трудовые действия (*помощник воспитателя моет посуду, приносит еду, меняет полотенца* и т. д.).

Расширять круг наблюдений детей за трудом взрослых. Обращать их внимание на то, что и как делает взрослый, зачем он выполняет те или иные действия. Поддерживать желание помогать взрослым.

Образовательная область

РЕЧЕВОЕ РАЗВИТИЕ

Речевое развитие направлено на совершенствование всех сторон речи, развитие звуковой и интонационной культуры речи, фонематического слуха, формирование предпосылок обучения грамоте; овладение речью как средством общения, развитие речевого творчества; знакомство с книжной культурой, детской литературой.

Развитие речи

Развивающая речевая среда. Способствовать развитию речи как средства общения. Давать детям разнообразные поручения, которые стимулируют их общение со сверстниками и взрослыми («Загляни в раздевалку и расскажи мне, кто пришел», «Узнай у тети Оли и расскажи мне...», «Предупреди Митю... Что ты сказал Мите? И что он тебе ответил?»).

Предлагать для самостоятельного рассматривания картинки, книжки, игрушки в качестве наглядного материала для общения детей друг с другом и с воспитателем. Рассказывать детям об этих предметах, а также об интересных событиях (например, о повадках и хитростях домашних животных).

Формирование словаря. На основе расширения ориентировки детей в ближайшем окружении развивать понимание речи и активизировать словарь.

Учить детей по словесному указанию педагога находить предметы по названию, цвету, размеру («Принеси Машеньке вазочку для варенья», «Возьми красный карандаш», «Спой песенку маленькому медвежонку»); называть их местоположение («Грибок на верхней полочке, высоко», «Стоят рядом»); имитировать действия людей и движения животных («Покажи, как поливают из леечки», «Походи, как медвежонок»).

Обогащать словарь детей:

□< существительными, обозначающими названия игрушек, предметов личной гигиены (полотенце, зубная щетка, расческа, носовой платок), одежды, обуви, посуды, мебели, спальных принадлежностей (одеяло, подушка, простыня, пижама), транспортных средств (автомашина, автобус), овощей, фруктов, домашних животных и их детенышей;

□< глаголами, обозначающими трудовые действия (стирать, гладить, лечить, поливать), действия, противоположные по значению (открывать — закрывать, снимать — надевать, брать — класть), действия, характеризующие взаимоотношения людей (помочь, пожалеть, подарить, обнять), их эмоциональное состояние (плакать, смеяться, радоваться, обижаться);

□< прилагательными, обозначающими цвет, величину, вкус, температуру предметов (красный, синий, сладкий, кислый, большой, маленький, холодный, горячий);

□< наречиями (близко, далеко, высоко, быстро, темно, тихо, холодно, жарко, скользко).

Способствовать употреблению усвоенных слов в самостоятельной речи детей. К концу года дети должны иметь словарный запас 1000–1200 слов.

Звуковая культура речи. Упражнять детей в отчетливом произнесении изолированных гласных и согласных звуков (кроме свистящих, шипящих и

сонорных), в правильном воспроизведении звукоподражаний, слов и несложных фраз (из 2—4 слов).

Способствовать развитию артикуляционного и голосового аппарата, речевого дыхания, слухового внимания.

Формировать умение пользоваться (по подражанию) высотой и силой голоса («Киска, брысь!», «Кто пришел?», «Кто стучит?»).

Грамматический строй речи. Учить согласовывать существительные и местоимения с глаголами, употреблять глаголы в будущем и прошедшем времени, изменять их по лицам, использовать в речи предлоги (*в, на, у, за, под*). Упражнять в употреблении некоторых вопросительных слов (*кто, что, где*) и несложных фраз, состоящих из 2—4 слов («Кисонька-мурысенька, куда пошла?»).

Связная речь. Учить понимать речь взрослых, слушать небольшие дидактические рассказы без наглядного сопровождения, отвечать на простейшие (*что? кто? что делает?*) и более сложные вопросы (*во что одет? что везет? кому? какой? где? когда? куда?*).

Приобщать детей к рассматриванию рисунков в книгах, побуждать их называть знакомые предметы, показывать их по просьбе воспитателя, приучать задавать вопросы: «Кто (что) это?», «Что делает?». Пересказывать детям содержание несложных сюжетных картинок. Предлагать воспроизводить действия (движения) персонажа («Покажи, как клюют зернышки цыплята, как девочка ест суп»).

Поощрять попытки детей старше 2 лет 6 месяцев по собственной инициативе или по просьбе воспитателя рассказывать об изображенном на картинке, о новой игрушке (обновке), о событии из личного опыта.

Художественная литература

Читать детям художественные произведения, предусмотренные программой для второй группы раннего возраста.

Продолжать приучать детей слушать народные песенки, сказки, авторские произведения. Сопровождать чтение показом игрушек, картинок, персонажей настольного театра и других средств наглядности, а также учить слушать художественное произведение без наглядного сопровождения.

Сопровождать чтение небольших поэтических произведений игровыми действиями. Предоставлять детям возможность договаривать слова, фразы при чтении воспитателем знакомых стихотворений. Поощрять попытки прочесть стихотворный текст целиком с помощью взрослого.

Во время игр-инсценировок учить детей повторять несложные фразы. Помогать детям старше 2 лет 6 месяцев драматизировать отрывки из хорошо знакомых сказок.

Обращать внимание детей на ребенка, рассматривающего книжку по собственной инициативе.

Примерный список литературы ДЛЯ ЧТЕНИЯ ДЕТЯМ ВТОРОЙ ГРУППЫ РАННЕГО ВОЗРАСТА

| | |
|----------|------------------|
| Сентябрь | Русский фольклор |
|----------|------------------|

| | |
|---------------------------------------|---|
| <p>октябрь ноябрь</p> | <p>Повторение. Повторение песенок, потешек, сказок, прочитанных и рассказанных детям второго года жизни.</p> <p>Песенки, потешки. «наши уточки с утра...»; «Пошел котик на Торжок...»; «Заяц Егорка...».</p> <p>Сказки. «Козлятки и волк», обраб. К. Ушинского</p> <p>Фольклор народов мира</p> <p>Произведения. «Три веселых братца», пер. с нем. Л. Яхнина; «Бу-бу, я рогатый», лит., обраб. Ю. Григорьева.</p> <p>Произведения поэтов и писателей России</p> <p>Поэзия. А. Барто. «Мишка», «Грузовик» (из цикла «Игрушки»), «Кто как кричит»; В. Берестов. «Больная кукла»; Г. Лагздынь. «Петушок»; С. Маршак. «Сказка о глупом мышонке»; Э. Мошковская. «Приказ» (в сокр.); Н. Пикулева. «Лисий хвостик»; К. Чуковский. «Федотка».</p> <p>Проза. Л. Толстой. «Спала кошка на крыше...», «Был у Пети и Миши конь...».</p> <p>Произведения поэтов и писателей разных стран С. Капутикян. «Все спят», пер. с арм. Т. Спендиаровой.</p> |
| <p>декабрь январь февраль</p> | <p>русский фольклор</p> <p>Песенки, потешки. «Наша Маша маленька...»; «Чики, чики, кички...», «ой ду-ду, ду-ду, ду-ду! Сидит ворон на дубу».</p> <p>Сказки. «Теремок», обраб. М. Булатова.</p> <p>Фольклор народов мира</p> <p>Произведения. «Котауси и Мауси»; англ., обраб. К. Чуковского; «Ой ты заюшка-пострел...»; пер. с молд. И. Токмаковой.</p> <p>Произведения поэтов и писателей России</p> <p>Поэзия. А. Барто. «Слон», «Лошадка» (из цикла «Игрушки»); В. Берестов. «Котенок»; Н. Пикулева. «Надувала кошка шар...»; Н. Саконская. «Где мой пальчик?».</p> <p>Проза. Л. Толстой. «Три медведя»; В. Сутеев. «Кто сказал „мяу“».</p> <p>Произведения поэтов и писателей разных стран</p> <p>Произведения. П. Воронько. «Обновки», пер. с укр. С. Маршака; С. Капутикян. «Маша обедает», пер. с арм. Т. Спендиаровой.</p> |
| <p>март апрель май</p> | <p>Русский фольклор</p> <p>Песенки, потешки, заклички. «Из-за леса, из-за гор...»; «Бежала лесочкам лиса с кузовочком...»; «Огуречик, огуречик...»; «Солнышко, ведрышко...».</p> <p>Сказки. «Маша и медведь», обраб. М. Булатова.</p> <p>Фольклор народов мира</p> <p>Произведения. «Ты, собачка, не лай...», пер. с молд. И. Токмаковой; «Разговоры», чуваш., пер. Л. Яхнина; «Снегирек», пер. с нем. В. Викторова; «Сапожник», польск., обраб. Б. Заходера.</p> <p>Произведения поэтов и писателей России</p> <p>Поэзия. А. Пушкин. «Ветер по морю гуляет...» (из «Сказки о царе Салтане»); М. Лермонтов «Спи, младенец...» (из стихотворения «Казачья колыбельная»); А. Барто «Кораблик»; А. Барто, П. Барто. «Девочка-ревушка»; А. Введенский. «Мышка»; А. Плещеев. «Сельская песня»; Г. Сапгир. «Кошка»; К. Чуковский «Путаница».</p> <p>Проза. В. Бианки «Лис и мышонок»; Г. Балл «Желтячок»; Н. Павлова «Земляничка».</p> <p>Произведения поэтов и писателей разных стран</p> <p>Произведения. Д. Биссет. «Га-га-га!», пер. с англ. Н. Шерешевской; Ч. Янчарский. «В магазине игрушек», «Друзья» (из книги «Приключения Мишки Ушастика»), пер. с польск. В. Приходько.</p> |

Образовательная область

СОЦИАЛЬНО-КОММУНИКАТИВНОЕ РАЗВИТИЕ

Социально-коммуникативное развитие направлено на формирование первичных ценностных представлений, развитие способности к общению; развитие саморегуляции, развитие игровой деятельности, навыков самообслуживания, приобщение к труду, формирование основ безопасности.

Формирование первичных ценностных представлений

Образ Я. Формировать у детей элементарные представления о себе, об изменении своего социального статуса (взрослении) в связи с началом посещения детского сада.

Учить называть свое имя и возраст. Учить ребенка узнавать свой дом и квартиру, называть имена членов своей семьи.

Способствовать формированию личности ребенка, проявляя уважительное отношение к его интересам, нуждам, желаниям, возможностям. Формировать у каждого ребенка уверенность в том, что взрослые любят его, как и всех остальных детей.

Нравственное воспитание. Способствовать усвоению детьми общепринятых морально-нравственных норм и ценностей. Воспитывать отрицательное отношение к грубости, жадности; учить умению играть не ссорясь, помогать друг другу и вместе радоваться успехам, красивым игрушкам и т. п. Формировать элементарные представления о том, что хорошо и что плохо.

Воспитывать эмоциональную отзывчивость на состояние близких людей (*пожалеть, посочувствовать*). Воспитывать внимательное отношение к родителям.

Развитие коммуникативных способностей

Развитие общения, готовности к сотрудничеству. Формировать у детей опыт поведения среди сверстников, воспитывать чувство симпатии к ним, способствовать накоплению опыта доброжелательных взаимоотношений со сверстниками: обращать внимание детей на ребенка, проявившего заботу о товарище, выразившего сочувствие ему.

Формирование детско-взрослого сообщества. Формировать у детей положительное отношение к детскому саду (обращать их внимание на красоту и удобство оформления комнат, на множество книжек и игрушек, на возможность играть с детьми, подружиться с ними).

Учить детей узнавать свой детский сад, находить свою группу. Создавать условия, способствующие формированию доверия и любви детей к своим воспитателям, помощнику воспитателя и другим сотрудникам дошкольного учреждения. Воспитывать чувство симпатии к сверстникам. Объяснять, что нельзя драться и обижать других детей.

Учить ориентироваться в помещении своей группы, на участке; называть основные помещения, сооружения (групповая комната, лестница, веранда, песочница, горка).

Содействовать созданию эмоционально-положительного климата в группе и детском саду, обеспечению у детей чувства комфорта и защищенности.

Привлекать детей к активному участию в играх, забавах, развлечениях и праздниках.

Развитие регуляторных способностей

Освоение общепринятых правил и норм. Воспитывать элементарные навыки вежливого обращения, продолжать учить детей здороваться и прощаться (по напоминанию взрослого); излагать собственные просьбы спокойно, употребляя слова «спасибо» и «пожалуйста».

Развитие целенаправленности, саморегуляции. Формировать умение спокойно вести себя в помещении и на улице: не шуметь, не бегать, выполнять просьбы взрослого. Приучать детей не перебивать говорящего взрослого, уметь подождать, если взрослый занят.

Формирование социальных представлений, умений, навыков

Развитие игровой деятельности. Учить детей проявлять интерес к игровым действиям сверстников; помогать играть рядом, не мешать друг другу.

Учить выполнять несколько действий с одним предметом и переносить знакомые действия с одного объекта на другой; выполнять с помощью взрослого несколько игровых действий, объединенных сюжетной канвой. Содействовать желанию детей самостоятельно подбирать игрушки и атрибуты для игры, использовать предметы-заместители.

Подводить детей к пониманию роли в игре. Формировать начальные навыки ролевого поведения; учить связывать сюжетные действия с ролью.

Развитие навыков самообслуживания. Способствовать развитию элементарных навыков самообслуживания; поддерживать стремление к самостоятельности при овладении навыками самообслуживания.

Учить самостоятельно пить из чашки, правильно держать ложку.

Учить детей одеваться и раздеваться в определенном порядке; при небольшой помощи взрослого снимать одежду, обувь (расстегивать пуговицы спереди, застежки на липучках); в определенном порядке аккуратно складывать снятую одежду. Приучать к опрятности.

Приобщение к доступной трудовой деятельности. Создавать условия для приобщения детей к доступной трудовой деятельности. Привлекать их к выполнению простейших трудовых действий: совместно с взрослым и под его контролем расставлять хлебницы (без хлеба), салфетницы, раскладывать ложки и пр.

Приучать поддерживать порядок в игровой комнате, по окончании игр расставлять игровой материал по местам.

Поощрять интерес детей к деятельности взрослых. Обращать внимание на то, что и как делает взрослый (как ухаживает за растениями (поливает) и животными (кормит); как дворник подметает двор, убирает снег; как столяр чинит беседку и т. д.), объяснять, зачем он выполняет те или иные действия. Воспитывать уважительное отношение к труду взрослых.

Формирование основ безопасности. Знакомить с элементарными правилами безопасного поведения в природе (не подходить к незнакомым

животным, не гладить их, не дразнить; не рвать и не брать в рот растения и пр.).

Знакомить с элементарными правилами **безопасного поведения на дорогах**. Формировать первичные представления о машинах, улице, дороге. Знакомить с некоторыми видами транспортных средств.

Формировать первичные представления о **безопасности собственной жизнедеятельности**. Знакомить с предметным миром и правилами безопасного обращения с предметами. Знакомить с понятиями «можно — нельзя», «опасно». Формировать представления о правилах безопасного поведения в играх с песком и водой (воду не пить, песком не бросаться и т. д.).

Образовательная область **ХУДОЖЕТВЕННО-ЭСТЕТИЧЕСКОЕ РАЗВИТИЕ**

Художественно-эстетическое развитие предполагает развитие художественно-творческих способностей детей в различных видах художественной деятельности, формирование интереса и предпосылок ценностно-смыслового восприятия и понимания произведений искусства; развитие эстетического восприятия окружающего мира, воспитание художественного вкуса.

Знакомство с искусством

Развивать художественное восприятие, воспитывать отзывчивость на музыку и пение, доступные пониманию детей произведения изобразительного искусства, литературы.

Рассматривать с детьми иллюстрации к произведениям детской литературы. Развивать умение отвечать на вопросы по содержанию картинок.

Знакомить с народными игрушками: дымковской, богородской, матрешкой, ванькой-встанькой и другими, соответствующими возрасту детей.

Обращать внимание детей на характер игрушек (веселая, забавная и др.), их форму, цветовое оформление.

Развивать эстетическое восприятие; обращать внимание детей на красоту окружающих предметов (игрушки), объектов природы (растения, животные), вызывать чувство радости.

Изобразительная деятельность

Вызывать у детей интерес к действиям с карандашами, фломастерами, кистью, красками, глиной. Формировать представление о том, что карандашами, фломастерами и красками рисуют, а из глины лепят.

Рисование. Развивать восприятие дошкольников, обогащать их сенсорный опыт путем выделения формы предметов, обведения их по контуру поочередно то одной, то другой рукой.

Подводить детей к изображению знакомых предметов, предоставляя им свободу выбора.

Обращать внимание детей на то, что карандаш (кисть, фломастер) оставляет след на бумаге, если провести по ней отточенным концом карандаша (фломастером, ворсом кисти). Учить следить за движением карандаша по бумаге.

Привлекать внимание детей к изображенным ими на бумаге разнообразным линиям, конфигурациям. Побуждать задумываться над тем, что они нарисовали, на что это похоже. Вызывать чувство радости от штрихов и линий, которые дети нарисовали сами. Побуждать к дополнению нарисованного изображения характерными деталями; к осознанному повторению ранее получившихся штрихов, линий, пятен, форм.

Развивать эстетическое восприятие окружающих предметов. Учить детей различать цвета карандашей, фломастеров, правильно называть их; рисовать разные линии (длинные, короткие, вертикальные, горизонтальные, наклонные), пересекать их, уподобляя предметам: ленточкам, платочкам, дорожкам, ручейкам, сосулькам, заборчику и др. Подводить детей к рисованию предметов округлой формы.

Формировать правильную позу при рисовании (*сидеть свободно, не наклоняться низко над листом бумаги*), свободная рука поддерживает лист бумаги, на котором рисует малыш.

Учить бережно относиться к материалам, правильно их использовать: по окончании рисования класть их на место, предварительно хорошо промыв кисточку в воде.

Учить держать карандаш и кисть свободно: карандаш — тремя пальцами выше отточенного конца, кисть — чуть выше железного наконечника; набирать краску на кисть, макая ее всем ворсом в баночку, снимать лишнюю краску, прикасаясь ворсом к краю баночки.

Лепка. Вызывать у детей интерес к лепке. Знакомить с пластическими материалами: глиной, пластилином, пластической массой (отдавая предпочтение глине). Учить аккуратно пользоваться материалами.

Учить дошкольников отламывать комочки глины от большого куска; лепить палочки и колбаски, раскатывая комочек между ладонями прямыми движениями; соединять концы палочки, плотно прижимая их друг к другу (*колечко, бараночка, колесо* и др.).

Учить раскатывать комочек глины круговыми движениями ладоней для изображения предметов круглой формы (*шарик, яблоко, ягода* и др.), сплющивать комочек между ладонями (*лепешки, печенье, пряники*); делать пальцами углубление в середине сплющенного комочка (*миска, блюдо*). Учить соединять две вылепленные формы в один предмет: палочка и шарик (*погремушка или грибок*), два шарика (*неваляшка*) и т. п.

Приучать детей класть глину и вылепленные предметы на дощечку или специальную заранее подготовленную клеенку.

Конструктивно-модельная деятельность

В процессе игры с настольным и напольным строительным материалом продолжать знакомить детей с деталями (*кубик, кирпичик, трехгранная призма, пластина, цилиндр*), с вариантами расположения строительных форм на плоскости.

Продолжать учить детей сооружать элементарные постройки по образцу, поддерживать желание строить что-то самостоятельно. Способствовать пониманию пространственных соотношений.

Учить пользоваться дополнительными сюжетными игрушками, соразмерными масштабам построек (маленькие машинки для маленьких гаражей и т. п.). По окончании игры приучать убирать все на место.

Знакомить детей с простейшими пластмассовыми конструкторами.

Учить совместно со взрослым конструировать башенки, домики, машины. Поддерживать желание детей строить самостоятельно.

В летнее время способствовать строительным играм с использованием природного материала (песок, вода, желуди, камешки и т. п.).

Музыкальное воспитание

Воспитывать интерес к музыке, желание слушать музыку, подпевать, выполнять простейшие танцевальные движения.

Слушание. Учить детей внимательно слушать спокойные и бодрые песни, музыкальные пьесы разного характера, понимать, о чем (о ком) поется, и эмоционально реагировать на содержание.

Учить различать звуки по высоте (высокое и низкое звучание колокольчика, фортепьяно, металлофона).

Примерный Музыкальный репертуар

Слушание.

Произведения. Лошадка», муз. Е.Тиличевой, сл. Н.Френкель; «Наша погремушка», муз. И.Арсеева, сл. И.Черницкой; «Зайка», рус. нар. Мелодия. сл. Т. Бабаджан; «Корова», муз. М. Раухвергера, сл. О. Высотской; «Кошка», муз. Ан. Александрова, сл. н. Френкель; «Слон», «Куры и петухи» (из «Карнавала животных» К. Сен-Санса), «Зима», «Зимнее утро», муз. П. Чайковского; «Весною», «Осенью», муз. С. Майкапара; «Цветики», муз. в. Карасевой, сл. н. Френкель; «Вот как мы умеем», «Марш и бег», муз. Е. Тиличевой, сл. н. Френкель; «Гопачок», укр. нар. мелодия, обраб. М. Раухвергера; «Догонялки», муз. н. александровой, сл. Т. Бабаджан; «Из-под дуба», рус. нар. плясовая мелодия; «Кошечка» (к игре «Кошка и котята»), муз. В. Витлина, сл. Н. Найденовой; «Микита», белорус. нар. мелодия, обраб. С. Полонского; «Пляска с платочком», муз. Е. Тиличевой, сл. и. Грантовской; «Полянка», рус. нар. мелодия, обраб. Г. Фрида; «Птички» (вступление), муз. Г. Фрида; «Стукалка», укр. нар. мелодия; «Утро», муз. Г. Гриневича, сл. С. Прокофьевой; «Юрочка», белорус. нар. плясовая мелодия, обраб. ан. александрова; «Пляска с куклами», «Пляска с платочками», нем. нар. плясовые мелодии, сл. А. Ануфриевой; «Айда», муз. В. Верховинца; «Где ты, зайка?», рус. нар. мелодия, обраб. Е. Тиличевой.

Пение. Вызывать активность детей при подпевании и пении. Развивать умение подпевать фразы в песне (совместно с воспитателем). Постепенно приучать к сольному пению.

Музыкально-ритмические движения. Развивать эмоциональность и образность восприятия музыки через движения. Продолжать формировать способность воспринимать и воспроизводить движения, показываемые взрослым (хлопать, притопывать ногой, полуприседать, совершать повороты

кистей рук и т. д.). Учить детей начинать движение с началом музыки и заканчивать с ее окончанием; передавать образы (птичка летает, зайка прыгает, мишка косолапый идет). Совершенствовать умение ходить и бегать (на носках, тихо; высоко и низко поднимая ноги; прямым галопом), выполнять плясовые движения в кругу, в рассыпную, менять движения с изменением характера музыки или содержания песни.

Пение

Произведения. «Баю» (колыбельная), муз. М. Раухвергера; «Белые гуси», муз. М. Красева, сл. М. Клоковой; «вот как мы умеем», «Лошадка», муз. Е. Тиличевой, сл. Н. Френкель; «Где ты, зайка?», обраб. Е. Тиличевой; «Дождик», рус. нар. мелодия, обраб. В. Фере; «Елочка», муз. Е. Тиличевой, сл. М. Булатова; «Зима», муз. В. Карасевой, сл. Н. Френкель; «Идет коза рогатая», обраб. А. Гречанинова; «Колыбельная», муз. М. Красева; «Кошка», муз. Ан. Александрова, сл. Н. Френкель; «Кошечка», муз. В. Витлина, сл. Н. Найденовой; «Ладушки», рус. нар. мелодия; «Птичка», муз. М. Раухвергера, сл. А. Барто; «Собачка», муз. М. Раухвергера, сл. Н. Комиссаровой; «Цыплята», муз. А. Филиппенко, сл. Т. Волгиной; «Колокольчик», муз. И. Арсеева, сл. И. Черницкой; «Кто нас крепко любит?», муз. и сл. И. Арсеева; «Лошадка», муз. И. Арсеева, сл. В. Татаринова; «Кря-кря», муз. И. Арсеева, сл. И. Чечериной.

Музыкально-ритмические движения

Произведения. «Дождик», муз. и сл. Е. Макшанцевой; «Козлятки», укр. нар. мелодия, сл. Е. Макшанцевой; «Бубен», рус. нар. мелодия, сл. Е. Макшанцевой; «воробушки», «Погремушка, попляши», «Колокольчик», «Погоуляем», муз. и сл. И. Арсеева, сл. И. Черницкой; «Вот как мы умеем», «Марш и бег», муз. Е. Тиличевой, сл. Н. Френкель; «Гопачок», укр. нар. мелодия, обраб. М. Раухвергера; «Догонялки», муз. Н. Александровой, сл. Т. Бабаджан; «Из-под дуба», рус. нар. плясовая мелодия; «Кошечка» (к игре «Кошка и котята»), муз. В. Витлина, сл. Н. Найденовой; «Микита», белорус. нар. мелодия, обраб. С. Полонского; «Пляска с платочком», муз. Е. Тиличевой, сл. И. Грантовской; «Полянка», рус. нар. мелодия, обраб. Г. Фрида; «Птички» (вступление), муз. Г. Фрида; «Стуколка», укр. нар. мелодия; «Утро», муз. Г. Гриневича, сл. С. Прокофьевой; «Юрочка», белорус. нар. плясовая мелодия, обраб. А. Александрова; «Пляска с куклами», «Пляска с платочками», нем. плясовые и нар. мелодии, сл. А. Ануфриевой; «Ай-да», муз. В. Верховинца; «Где ты, зайка?», рус. нар. мелодия, обраб. Е. Тиличевой.

Рассказы с музыкальными иллюстрациями. «Птички», муз. Г. Фрида; «Праздничная прогулка», муз. А. Александрова.

Игры с пением. «Игра с мишкой», муз. Г. Финаровского; «Кошка», муз. А. Александрова, сл. Н. Френкель; «Кто у нас хороший?», рус. нар. песня.

Музыкальные забавы. «Из-за леса, из-за гор», Т. Казакова; «Лягушка», рус. нар. песня, обраб. Ю. Слонова; «Котик и козлик», муз. Ц. Кюи.

Театрализованные игры

Пробуждать интерес к театрализованной игре путем первого опыта общения с персонажем (кукла Катя показывает концерт), расширения контактов со взрослым (бабушка приглашает на деревенский двор).

Побуждать детей отзываться на игры-действия со звуками (живой и неживой природы), подражать движениям животных и птиц под музыку, под звучащее слово (в произведениях малых фольклорных форм).

Способствовать проявлению самостоятельности, активности в игре с персонажами-игрушками.

Развивать умение следить за действиями заводных игрушек, сказочных героев, адекватно реагировать на них.

Способствовать формированию навыка перевоплощения в образы сказочных героев.

Создавать условия для систематического восприятия театрализованных выступлений педагогического театра (взрослых).

Примерный перечень театрализованных развлечений

Театрализованные представления. Кукольный театр: «Козлик Бубенчик и его друзья», Т. Караманенко; инсценирование рус. нар. сказок: «веселые зайчата», Л. Феоктистова; «Ладушки в гостях у бабушки», «На бабушкином дворе», Л. Исаева.

Инсценирование песен. «Кошка и котенок», муз. М. Красева, сл. О. Высотской; «Неваляшки», муз. З. Левиной; «Посреди двора ледяная гора», муз. Е. Соковниной; «Веселый поезд», муз. Э. Компанейца.

Часть, формируемая участниками образовательного процесса

Представлена в Региональной парциальной программе по гражданско-патриотическому воспитанию детей дошкольного возраста в Республике Крым «Крымский венок» / Авт.-сост.: Л.Г. Мухоморина, Э.Ф. Кемилева, Л.М. Тригуб, Е.В. Феклистова. – Симферополь: Издательство «Наша школа», 2017. – С.30-36, 41-44

2.1.2. СОДЕРЖАНИЕ ОБРАЗОВАТЕЛЬНОЙ ДЕЯТЕЛЬНОСТИ С ДЕТЬМИ 3-4 ЛЕТ

Образовательная область

СОЦИАЛЬНО-КОММУНИКАТИВНОЕ РАЗВИТИЕ

Социально-коммуникативное развитие направлено на формирование первичных ценностных представлений, воспитание способности к общению (коммуникативные способности); целенаправленности и саморегуляции (регуляторные способности), формирование социальных представлений, умений и навыков (развитие игровой деятельности, навыков самообслуживания, приобщение к труду, формирование основ безопасности).

Формирование первичных ценностных представлений

Образ Я. Постепенно формировать образ Я. Сообщать детям разнообразные, касающиеся непосредственно их сведения (*ты мальчик, у тебя серые глаза, ты любишь играть* и т. п.), в том числе сведения о прошлом (*не умел ходить,*

говорить; ел из бутылочки) и о происшедших с ними изменениях (сейчас умеешь правильно вести себя за столом, рисовать, танцевать; знаешь «вежливые» слова). Закреплять умение называть свое имя и возраст.

Способствовать развитию у детей положительной самооценки, учитывая, что в этом возрасте самооценка и положение ребенка в группе сверстников во многом определяется мнением воспитателя.

Нравственное воспитание. Развивать у детей элементарные представления о том, что такое хорошо и что такое плохо; воспитывать социальный и эмоциональный интеллект: обращать внимание детей на личностные (доброжелательный, чуткий) и деловые (трудолюбивый, аккуратный) качества человека; формировать опыт правильной оценки хороших и плохих поступков.

Воспитывать уважительное отношение и чувство принадлежности к своей семье. Беседовать с ребенком о членах его семьи (*как зовут, чем занимаются, как играют с ребенком* и пр.). Учить заботиться о близких людях, вызывать чувство благодарности к родителям и близким за их любовь и заботу.

Воспитывать уважительное отношение к сотрудникам детского сада (*музыкальный руководитель, медицинская сестра, заведующая, старший воспитатель* и др.), их труду; напоминать их имена и отчества.

Патриотическое воспитание. Формировать первичные представления о малой родине: напоминать детям название города (поселка), в котором они живут; обсуждать с детьми, где они гуляли в выходные дни (в парке, сквере, детском городке) и пр. Воспитывать интерес и любовь к малой родине.

В дни праздников обращать внимание детей на красочное оформление зала детского сада, воспитывать чувство сопричастности к жизни дошкольного учреждения, страны.

Развитие коммуникативных способностей

Развитие общения, готовности к сотрудничеству. Помогать детям объединяться для игры в группы по 2–3 человека на основе личных симпатий. Развивать умение взаимодействовать и ладить друг с другом в непродолжительной совместной игре. Приучать соблюдать в игре элементарные правила общения (договариваться, уступать, соблюдать договоренности).

Продолжать помогать детям общаться со знакомыми взрослыми и сверстниками посредством поручений (*спроси, выясни, предложи помощь, поблагодари* и т. п.).

Подсказывать детям образцы обращения к взрослым, зашедшим в группу («Скажите: „Проходите, пожалуйста“», «Предложите: „Хотите посмотреть...“», «Спросите: „Понравились ли наши рисунки?“»).

В быту, в самостоятельных играх помогать детям посредством речи взаимодействовать и налаживать контакты друг с другом («Посоветуй Мите перевозить кубики на большой машине», «Предложи Саше сделать ворота пошире», «Скажи: „Стыдно драться! Ты уже большой“»).

Продолжать воспитывать эмоциональную отзывчивость, поощрять попытки пожалеть сверстника, обнять его, помочь; создавать игровые ситуации,

способствующие формированию внимательного, заботливого отношения к окружающим.

Развивать умение инициативно обращаться к знакомому взрослому или сверстнику (с вопросом, просьбой, предложением и т. п.).

Формирование детско-взрослого сообщества. Способствовать формированию чувства принадлежности к сообществу детей и взрослых в детском саду. Формировать у детей положительное отношение к детскому саду (обращать их внимание на красоту и удобство оформления комнат, на множество книжек и игрушек, на возможность играть с детьми, подружиться с ними).

Воспитывать такие качества, как доброта, дружелюбие. Формировать доброжелательное отношение друг к другу, умение делиться с товарищем, учить жить дружно, вместе пользоваться игрушками, книгами, помогать друг другу; приучать детей общаться спокойно, без крика.

Вовлекать детей в жизнь группы, воспитывать стремление поддерживать чистоту и порядок в группе, формировать бережное отношение к игрушкам, книгам, личным вещам и пр. Формировать чувство общности, значимости каждого ребенка для детского сада.

Развитие регуляторных способностей

Освоение общепринятых правил и норм. Способствовать освоению детьми общепринятых правил и норм. Закреплять навыки организованного поведения в детском саду, дома, на улице. Продолжать приучать детей к вежливости (учить здороваться, прощаться, благодарить за помощь). Приучать соблюдать порядок и чистоту в помещении и на участке детского сада.

Развитие целенаправленности, саморегуляции, самостоятельности. Способствовать первичным проявлениям целенаправленности, саморегуляции собственных действий, поощрять стремление детей к самостоятельности («я сам»). Развивать умение находить себе интересное занятие, в совместных играх учить детей выполнять постепенно усложняющиеся правила.

Приучать к соблюдению в процессе игры элементарных правил поведения (не отнимать игрушки, не толкать друг друга, не мешать сверстнику, не ломать постройки).

Формирование социальных представлений, умений, навыков

Развитие игровой деятельности. Развивать у детей интерес к различным видам игр. Поддерживать бодрое и радостное настроение, побуждать к активной деятельности, развивать самостоятельность в выборе игры, в осуществлении задуманного. Помогать робким, застенчивым детям включаться в общую игру.

Способствовать возникновению игр на темы из окружающей жизни, по мотивам литературных произведений.

Развивать умение выбирать роль, выполнять в игре с игрушками несколько взаимосвязанных действий (готовить обед, накрывать на стол, кормить). Учить взаимодействовать в сюжетах с двумя действующими лицами (*шофер — пассажир, мама — дочка, врач — больной*); в индивидуальных играх с

игрушками-заместителями исполнять роль за себя и за игрушку. Показывать способы ролевого поведения, используя обучающие игры.

Способствовать обогащению игрового опыта детей посредством объединения отдельных действий в единую сюжетную линию.

Поощрять попытки детей самостоятельно подбирать атрибуты для той или иной роли; дополнять игровую обстановку недостающими предметами, игрушками.

Развитие навыков самообслуживания. Формировать элементарные навыки самообслуживания; поддерживать стремление к самостоятельности при овладении навыками самообслуживания.

Учить правильно пользоваться столовой и чайной ложками, вилкой, салфеткой; учить самостоятельно одеваться и раздеваться в определенной последовательности (надевать и снимать одежду, расстегивать и застегивать пуговицы, складывать, вешать предметы одежды и т. п.). Воспитывать навыки опрятности, умение замечать непорядок в одежде и устранять его при небольшой помощи взрослых.

Приобщение к труду. Побуждать к самостоятельному выполнению элементарных поручений: готовить материалы к занятиям (кисти, доски для лепки и пр.), после игры убирать на место игрушки, строительный материал, книги.

Во второй половине года начинать формировать навыки, необходимые для дежурства по столовой (раскладывать ложки, расставлять хлебницы, салфетницы и т. п.).

Воспитывать уважительное, бережное отношение к результатам труда и творчества, своего и сверстников (рисункам, поделкам, постройкам и т. п.).

Воспитывать уважение к людям знакомых профессий, бережное отношение к результатам их труда. Побуждать детей оказывать помощь взрослым, выполнять элементарные трудовые поручения.

Формирование основ безопасности. Знакомить с правилами безопасного поведения в природе (не есть грибы и ягоды, не трогать животных, не отходить от группы и др.).

Формировать первичные представления о безопасном поведении на дорогах (переходить через дорогу только вместе со взрослым, держась за руку взрослого).

Формировать навыки безопасного передвижения в помещении (осторожно спускаться и подниматься по лестнице, держась за перила; открывать и закрывать двери, держась за дверную ручку).

Совершенствовать умение свободно ориентироваться в помещениях и на участке детского сада.

Формировать навыки безопасного поведения в играх с песком, водой, снегом, с мелкими предметами (не брать их в рот, не бросаться песком, не засовывать предметы в ухо, нос и пр.).

Обсуждать с детьми, что произойдет, если не соблюдать правила безопасности. Развивать умение обращаться при необходимости за помощью к взрослым.

Образовательная область

ПОЗНАВАТЕЛЬНОЕ РАЗВИТИЕ

Познавательное развитие предполагает развитие познавательных интересов, любознательности и познавательной мотивации, интереса к учебной деятельности и желания учиться в школе; формирование познавательных действий, развитие воображения, внимания, памяти, наблюдательности, умения анализировать, устанавливать причинно-следственные связи, формулировать выводы; формирование первичных представлений о себе и окружающем мире, формирование элементарных естественно-научных представлений.

Развитие когнитивных способностей

Сенсорное развитие. Обогащать чувственный опыт детей, развивать умение фиксировать его в речи. Совершенствовать восприятие (активно включая все органы чувств). Развивать образные представления (используя при характеристике предметов эпитеты и сравнения).

Создавать условия для ознакомления детей с цветом, формой, величиной, осязаемыми свойствами предметов (*теплый, холодный, твердый, мягкий, пушистый* и т. п.); развивать умение воспринимать звучание различных музыкальных инструментов, родной речи.

Закреплять умение выделять цвет, форму, величину как особые свойства предметов; группировать однородные предметы по нескольким сенсорным признакам: величине, форме, цвету. Совершенствовать навыки установления тождества и различия предметов по их свойствам: цвету, форме, величине.

Развитие познавательных действий. Способствовать развитию у детей любознательности и познавательной мотивации, развитию воображения и творческой активности; развитию восприятия, внимания, памяти, наблюдательности, способности анализировать, сравнивать, выделять характерные, существенные признаки предметов и явлений окружающего мира; умения устанавливать простейшие связи между предметами и явлениями, делать простейшие обобщения.

Учить детей обобщенным способам исследования объектов окружающей жизни с помощью сенсорных эталонов и перцептивных действий. Перцептивные действия — это различные способы использования сенсорных эталонов при восприятии окружающего мира: сравнение объекта с эталоном; сериация (упорядочивание) объектов по какому-либо признаку (*цвет, форма, величина* и др.); перцептивное моделирование — построение образа объекта с использованием сенсорных эталонов (например, окно можно рассматривать как объект, состоящий из прямоугольников).

Включать детей в совместные с взрослыми практические познавательные действия экспериментального характера, в процессе которых выделяются ранее скрытые свойства изучаемого объекта (*тонет — не тонет, бьется — не бьется* и др.).

Учить детей использовать схемы и планы (построить конструкцию по чертежу, найти игрушку по плану комнаты, выполнить последовательность действий по заданной схеме и др.). Учить детей совместно с взрослым рисовать простейшие схемы и планы.

Формирование элементарных математических представлений

Количество, счет. Учить составлять группы из однородных предметов и выделять из них отдельные предметы; различать понятия «много», «один», «по одному», «ни одного»; находить один и несколько одинаковых предметов в окружающей обстановке; понимать вопрос «Сколько?»; при ответе пользоваться словами «много», «один», «ни одного».

Учить сравнивать две равные (неравные) группы предметов, пользуясь приемами наложения и приложения на основе взаимного сопоставления элементов (предметов). Учить понимать вопросы: «Поровну ли?», «Чего больше (меньше)?»; отвечать на вопросы, пользуясь предложениями типа: «Я на каждый кружок положил грибок. Кружков больше, а грибов меньше» или «Кружков столько же, сколько грибов».

Учить уравнивать неравные по количеству группы предметов путем добавления одного предмета или предметов к меньшей по количеству группе или убавления одного предмета из большей группы.

Величина. Учить сравнивать два предмета по размеру (*длиннее — короче, выше — ниже, больше — меньше*).

Сравнивать предметы контрастных и одинаковых размеров; при сравнении предметов соизмерять один предмет с другим по заданному признаку величины (длине, ширине, высоте, величине в целом), пользуясь приемами наложения и приложения; обозначать результат сравнения словами (длинный — короткий, одинаковые (равные) по длине; широкий — узкий, одинаковые (равные) по ширине; высокий — низкий, одинаковые (равные) по высоте; большой — маленький, одинаковые (равные) по величине).

Форма. Познакомить детей с геометрическими фигурами: кругом, квадратом, треугольником. Учить обследовать форму этих фигур, используя зрение и осязание.

Ориентировка в пространстве. Развивать умение ориентироваться в расположении частей своего тела и в соответствии с ними различать пространственные направления от себя: вверху — внизу, впереди — сзади (позади), справа — слева. Учить различать правую и левую руки.

Ориентировка во времени. Учить ориентироваться в контрастных частях суток: день — ночь, утро — вечер

Ознакомление с окружающим миром

Предметное окружение. Продолжать знакомить детей с предметами ближайшего окружения (игрушки, предметы домашнего обихода, виды транспорта), их функциями и назначением.

Побуждать вычленять некоторые особенности предметов домашнего обихода (части, размеры, форму, цвет), устанавливать связи между строением и функцией. Понимать, что отсутствие какой-то части нарушает предмет, возможность его использования.

Расширять представления о свойствах (прочность, твердость, мягкость) материала (дерево, бумага, ткань, глина). Способствовать овладению способами обследования предметов, включая простейшие опыты (*тонет — не тонет, рвется — не рвется*). Предлагать группировать (чайная, столовая, кухонная посуда) и классифицировать (*посуда — одежда*) хорошо знакомые предметы.

Рассказывать о том, что одни предметы сделаны руками человека (посуда, мебель и т. п.), другие созданы природой (камень, шишки).

Формировать понимание того, что человек создает предметы, необходимые для его жизни и жизни других людей (*мебель, одежда, обувь, посуда, игрушки* и т. д.).

Природное окружение. Развивать интерес детей к миру природы, к природным явлениям; поощрять любознательность и инициативу. Обращать внимание на красоту природы, учить отражать полученные впечатления в речи и продуктивных видах деятельности.

Учить детей устанавливать простейшие взаимосвязи в окружающем мире, делать простейшие обобщения (*чтобы растение выросло, его нужно посадить; чтобы растение росло, его нужно поливать* и т. п.).

Образовательная область

РЕЧЕВОЕ РАЗВИТИЕ

Речевое развитие направлено на совершенствование всех сторон речи, развитие звуковой и интонационной культуры речи, фонематического слуха, формирование предпосылок обучения грамоте; овладение речью как средством общения, развитие речевого творчества; знакомство с книжной культурой, детской литературой.

Развитие речи

Развивающая речевая среда. Продолжать помогать детям общаться со сверстниками и взрослыми, подсказывать детям образцы обращения, помогать детям посредством речи взаимодействовать и налаживать контакты друг с другом в быту и самостоятельных играх.

Предоставлять детям для самостоятельного рассматривания картинки, книги, рекламные буклеты (игрушки, автомашины, одежда, посуда и т. п.), наборы предметов (камешки, ракушки, желуди, катушки с нитками разного цвета, лоскутки тканей) в целях развития инициативной речи, обогащения и уточнения представлений о предметах ближайшего окружения.

Продолжать приучать детей слушать рассказы воспитателя о забавных случаях и житейских ситуациях, понятных младшим дошкольникам (*о рассердившейся тарелке, об обидевшейся туфельке, о печальных мокрых рукавах рубашки* и т. п.); о проказах животных (кошки, собаки, вороны); об интересной прогулке.

Формирование словаря. На основе обогащения представлений о ближайшем окружении продолжать расширять и активизировать словарный запас детей. Уточнять названия и назначение предметов одежды, обуви, головных уборов, посуды, мебели, видов транспорта.

Учить детей различать и называть существенные детали и части предметов (*у платья — рукава, воротник, карманы, пуговицы*), качества (*цвет и его оттенки, форма, размер*), особенности поверхности (*гладкая, пушистая, шероховатая*), некоторые материалы и их свойства (*бумага легко рвется и размокает, стеклянные предметы бьются, резиновые игрушки после сжимания восстанавливают первоначальную форму*), местоположение (*за окном, высоко, далеко, под шкафом*). Обращать внимание детей на некоторые сходные по назначению предметы (*тарелка — блюдце; стул — табурет — скамеечка; шуба — пальто — дубленка*). Учить понимать обобщающие слова (*одежда, посуда, мебель, овощи, фрукты, птицы* и т. п.); называть части суток (*утро, день, вечер, ночь*); называть домашних животных и их детенышей, овощи и фрукты.

Звуковая культура речи. Продолжать учить детей внятно произносить в словах гласные (*а, у, и, о, э*) и некоторые согласные звуки (*п — б; т — д; к — г; ф — в; т — с; з — ц*).

Развивать моторику речедвигательного аппарата, слуховое восприятие, речевой слух и речевое дыхание, уточнять и закреплять артикуляцию звуков. Выбатывать правильный темп речи, интонационную выразительность. Учить отчетливо произносить слова и короткие фразы, говорить спокойно, с естественными интонациями.

Грамматический строй речи. Продолжать учить детей согласовывать прилагательные с существительными в роде, числе, падеже; употреблять существительные с предлогами (*в, на, под, за, около*). Помогать детям употреблять в речи имена существительные в форме единственного и множественного числа, обозначающие животных и их детенышей (*утка — утенок — утята*); форму множественного числа существительных в родительном падеже (*ленточек, матрешек, книг, груш, слив*). Относиться к словотворчеству детей как к этапу активного овладения грамматикой, подсказывать им правильную форму слова.

Учить детей получать из нераспространенных простых предложений (состоят только из подлежащего и сказуемого) распространенные путем введения в них определений, дополнений, обстоятельств; составлять предложения с однородными членами (*Мы пойдём в зоопарк и увидим слона, зебру и тигра*).

Связная речь. Развивать диалогическую форму речи. Вовлекать детей в разговор во время рассматривания предметов, картин, иллюстраций; наблюдений за живыми объектами; после просмотра спектаклей, мультфильмов. Обучать умению вести диалог с педагогом и сверстниками: слушать и понимать заданный вопрос, понятно отвечать на него, говорить в нормальном темпе, не перебивая говорящего.

Помогать доброжелательно общаться друг с другом, напоминать детям о необходимости говорить «спасибо», «здравствуйте», «до свидания», «спокойной ночи» (в семье, группе).

Учить интересно рассказывать, делиться своими впечатлениями с воспитателями, родителями и сверстниками. Побуждать участвовать в драматизации знакомых сказок.

Образовательная область

ХУДОЖЕСТВЕННО-ЭСТЕТИЧЕСКОЕ РАЗВИТИЕ

Художественно-эстетическое развитие предполагает развитие художественно-творческих способностей детей в различных видах художественной деятельности, формирование интереса и предпосылок ценностно-смыслового восприятия и понимание произведений искусства; развития эстетического восприятия окружающего мира, воспитание художественного вкуса

Приобщение к искусству

Подводить детей к восприятию произведений искусства, содействовать возникновению эмоционального отклика на литературные и музыкальные произведения, произведения народного и профессионального искусства (книжные иллюстрации, изделия народных промыслов, предметы быта, одежда).

Знакомить с элементарными средствами выразительности в разных видах искусства (цвет, звук, форма, движение, жесты), подводить к различению видов искусства через художественный образ.

Развивать эстетическое восприятие, умение видеть красоту и своеобразие окружающего мира, вызывать положительный эмоциональный отклик на красоту природы, поддерживать желание отображать полученные впечатления в продуктивных видах деятельности.

Готовить детей к посещению кукольного театра, выставки и т. д.

Изобразительная деятельность

Формировать интерес к занятиям изобразительной деятельностью. Учить в рисовании, лепке, аппликации изображать простые предметы и явления, передавая их образную выразительность. Помогать создавать индивидуальные и коллективные композиции в рисунках, лепке, аппликации.

Рисование. Учить детей передавать в рисунках красоту окружающих предметов и природы (голубое небо с белыми облаками; кружащиеся на ветру и падающие на землю разноцветные листья; снежинки и т. п.).

Продолжать учить правильно держать карандаш, фломастер, кисть, не напрягая мышц и не сжимая сильно карандаш и кисть во время рисования. Учить набирать краску на кисть: аккуратно обмакивать ее всем ворсом в баночку с краской, снимать лишнюю краску о край баночки легким прикосновением ворса, хорошо промывать кисть, прежде чем набрать краску другого цвета. Приучать осушать промытую кисть о мягкую тряпочку или бумажную салфетку.

Закреплять знание названий цветов (красный, синий, зеленый, желтый, белый, черный), познакомить с оттенками (розовый, голубой, серый). Обращать внимание детей на подбор цвета, соответствующего изображаемому предмету.

Учить ритмичному нанесению линий, штрихов, пятен, мазков (оппадают с деревьев листочки, идет дождь, «снег, снег кружится, белая вся улица», «дождик, дождик, кап, кап, кап...»).

Учить изображать простые предметы, рисовать прямые линии (короткие, длинные) в разных направлениях, перекрещивать их (полоски, ленточки, дорожки, заборчик, клетчатый платочек и др.). Подводить детей к изображению предметов разной формы (округлая, прямоугольная) и предметов, состоящих из комбинаций разных форм и линий (неваляшка, снеговик, цыпленок, тележка, вагончик и др.).

Учить создавать несложные сюжетные композиции, повторяя изображение одного предмета (елочки на нашем участке, неваляшки гуляют) или изображая разнообразные предметы, насекомых и т. п. (в траве ползают жучки и червячки; колобок катится по дорожке и др.). Учить располагать изображения по всему листу.

Лепка. Формировать интерес к лепке. Закреплять представления детей о свойствах материала (глины, пластилина, пластической массы и пр.) и способах лепки. Учить раскатывать комочки прямыми и круговыми движениями, соединять концы получившейся палочки, сплющивать шар, сминая его ладонями обеих рук. Побуждать детей украшать вылепленные предметы, используя палочку с заточенным концом; учить создавать предметы, состоящие из 2–3 частей, соединяя их путем прижимания друг к другу.

Закреплять умение аккуратно пользоваться глиной, класть комочки и вылепленные предметы на дощечку.

Учить детей лепить несложные предметы, состоящие из нескольких частей (неваляшка, цыпленок, пирамидка и др.). Предлагать объединять вылепленные фигурки в коллективную композицию (неваляшки водят хоровод, яблоки лежат на тарелке и др.). Вызывать радость от восприятия результата общей работы.

Аппликация. Приобщать детей к искусству аппликации, формировать интерес к этому виду деятельности. Учить предварительно выкладывать на листе бумаги приготовленные детали разной формы, величины, цвета, раскладывать их в определенной последовательности, составляя задуманный ребенком или заданный воспитателем предмет, а затем наклеивать полученное изображение на бумагу.

Формировать навыки аккуратной работы. Учить аккуратно пользоваться клеем: намазывать его кисточкой тонким слоем на обратную сторону наклеиваемой фигуры (на специально приготовленной клеенке); прикладывать стороной, намазанной клеем, к листу бумаги и плотно прижимать салфеткой.

Учить создавать в аппликации на бумаге разной формы (квадрат, розета и др.) предметные и декоративные композиции из геометрических форм и природных материалов, повторяя и чередуя их по форме и цвету. Закреплять знание формы предметов и их цвета. Развивать чувство ритма.

Народное декоративно-прикладное искусство. Приобщать детей к декоративной деятельности: учить украшать дымковскими узорами силуэты игрушек, вырезанных воспитателем (птичка, козлик, конь и др.), и разных предметов (блюдечко, рукавички).

Конструктивно-модельная деятельность

Поддерживать интерес детей к конструированию, знакомить с различными видами конструкторов.

Подводить детей к простейшему анализу созданных построек. Совершенствовать конструктивные умения, учить различать, называть и использовать основные строительные детали (кубики, кирпичики, пластины, цилиндры, трехгранные призмы), сооружать новые постройки, используя полученные ранее умения (накладывание, приставление, прикладывание), использовать в постройках детали разного цвета.

Учить располагать кирпичики, пластины вертикально (в ряд, по кругу, по периметру четырехугольника), ставить их плотно друг к другу, на определенном расстоянии (заборчик, ворота). Побуждать детей к созданию вариантов конструкций, добавляя другие детали (на столбики ворот ставить трехгранные призмы, рядом со столбами — кубики и др.). Изменять постройки двумя способами: заменяя одни детали другими или надстраивая их в высоту, длину (низкая и высокая башенка, короткий и длинный поезд).

Учить сооружать постройки по простейшим схемам и планам. Поддерживать желание сооружать постройки по собственному замыслу. Продолжать учить детей обыгрывать постройки, объединять их по сюжету: дорожка и дома — улица; стол, стул, диван — мебель для кукол. Приучать детей после игры аккуратно складывать детали в коробки.

Воспитывать умение работать коллективно, объединять свои поделки в соответствии с общим замыслом, договариваться, кто какую часть работы будет выполнять.

Музыкальная деятельность

Воспитывать у детей эмоциональную отзывчивость на музыку. Познакомить с тремя музыкальными жанрами: песней, танцем, маршем. Способствовать развитию музыкальной памяти, формировать умение узнавать знакомые песни, пьесы; чувствовать характер музыки (веселый, бодрый, спокойный), эмоционально на нее реагировать.

Слушание. Учить слушать музыкальное произведение до конца, понимать характер музыки, узнавать и определять, сколько частей в произведении.

Развивать способность различать звуки по высоте в пределах октавы — септимы, замечать изменение в силе звучания мелодии (громко, тихо).

Совершенствовать умение различать на слух звучание музыкальных игрушек, детских музыкальных инструментов (музыкальный молоточек, шарманка, погремушка, барабан, бубен, металлофон и др.).

Пение. Способствовать развитию певческих навыков: петь без напряжения в диапазоне ре (ми) — ля (си), в одном темпе со всеми, чисто и ясно произносить слова, передавать характер песни (весело, протяжно, ласково, напевно).

Песенное творчество. Учить допевать мелодии колыбельных песен на слог «баю-баю» и веселые мелодии на слог «ля-ля». Формировать навыки сочинительства веселых и грустных мелодий по образцу.

Музыкально-ритмические движения. Учить двигаться соответственно двухчастной форме музыки и силе ее звучания (громко, тихо); реагировать на

начало звучания музыки и ее окончание (самостоятельно начинать и заканчивать движение). Совершенствовать навыки основных движений (ходьба и бег). Учить маршировать вместе со всеми и индивидуально, бегать легко, в умеренном и быстром темпе под музыку.

Улучшать качество исполнения танцевальных движений: притопывать попеременно двумя ногами и одной ногой. Развивать умение кружиться в парах, выполнять прямой галоп, двигаться под музыку ритмично и согласно темпу и характеру музыкального произведения с предметами, игрушками и без них.

Способствовать развитию навыков выразительной и эмоциональной передачи игровых и сказочных образов: идет медведь, крадется кошка, бегают мышата, скачет зайка, ходит петушок, клюют зернышки цыплята, летают птички, едут машины, летят самолеты, идет коза рогатая и др.

Развитие танцевально-игрового творчества. Стимулировать самостоятельное выполнение танцевальных движений под плясовые мелодии. Активизировать выполнение движений, передающих характер изображаемых животных.

Игра на детских музыкальных инструментах. Знакомить детей с некоторыми детскими музыкальными инструментами: дудочкой, металлофоном, колокольчиком, бубном, погремушкой, барабаном, а также их звучанием. Способствовать приобретению элементарных навыков подыгрывания на детских ударных музыкальных инструментах.

Примерный музыкальный репертуар

| | |
|--|---|
| <p>Сентябрь октябрь ноябрь</p> | <p>Слушание Произведения. «Грустный дождик», «вальс», муз. Д. Кабалевского; «Листопад», муз. Т. Попатенко; «Осенью», муз. С. Майкапара; «Марш», муз. М. Журбина; «Плясовая», рус. нар. мелодия; «Ласковая песенка», муз. М. Раухвергера, сл. Т. Мираджи.</p> <p>Пение Упражнения на развитие слуха и голоса. «Лю-лю, бай», рус. нар. колыбельная; «Колыбельная», муз. М. Раухвергера; «Я иду с цветами», муз. Е. Тиличеевой, сл. Л. Дымовой.</p> <p>Песни. «Петушок» и «Ладушки», рус. нар. песни; «Зайчик», рус. нар. песня, обр. н. Лобачева; «Осенью», укр. нар. мелодия, обр. н. Метлова, сл. Н. Плакиды; «осенняя песенка», муз. А.Александрова, сл. Н. Френкель.</p> <p>Песенное творчество Произведения. «Бай-бай, бай-бай», «Лю-лю, бай», рус. нар. колыбельные; «Человек идет», муз. М. Лазарева, сл. Л. Дымовой.</p> <p>Музыкально-ритмические движения игровые упражнения. «Ладушки», муз. Н. Римского-Корсакова; «Марш», муз. Э. Парлова; «Кто хочет побегать?», лит. нар. мелодия, обраб. Л. Вишкаревой; ходьба и бег под музыку «Марш и бег» А. Александрова.</p> <p>этюды-драматизации. «Смело идти и прятаться», муз. И. Беркович («Марш»).</p> <p>игры. «Солнышко и дождик», муз. М. Раухвергера, сл. А. Барто; «Жмурки с Мишкой», муз. Ф. Флотова; «Где погремушки?», муз.А.</p> |
|--|---|

| | |
|------------------------------|---|
| | <p>Александрова; «Прятки», рус. нар. мелодия.</p> <p>Хороводы и пляски. «Пляска с погремушками», муз. и сл. в. антоновой; «Пальчики и ручки», рус. нар. мелодия, обраб. М. Раухвергера; пляска с воспитателем под рус. нар. мелодию «Пойду ль, выйду ль я», обраб. Т. Попатенко; танец с листочками под рус. нар. плясовую мелодию.</p> <p>Характерные танцы. «Танец снежинок», муз. Бекмана; «Фонарики», муз. Р. Рустамова.</p> |
| декабрь январь февраль | <p>Слушание</p> <p>Произведения. «Колыбельная», муз. С. Разаренова; «Плакса», «Злюка» и «Резвушка», муз. Д. Кабалевского; «Солдатский марш», муз. Р. Шумана; «Елочка», муз. М. Красева; «Мишка с куклой пляшут полечку», муз. М. Качурбиной; «Марш», муз. Ю. Чичкова; рус. плясовые мелодии по усмотрению музыкального руководителя. Пение</p> <p>упражнения на развитие слуха и голоса. «Маме улыбаемся», муз. В. Агафонникова, сл. З. Петровой; пение народной потешки «Солнышко-ведрышко».</p> <p>Песни. «Зима», муз. В. Карасевой, сл. Н. Френкель; «наша елочка», муз. М. Красева, сл. М. Клоковой; «Плачет котик», муз. М. Парцхаладзе; «Прокати, лошадка, нас», муз. В. Агафонникова и К. Козыревой, сл. И. Михайловой; «Маме в день 8 Марта», муз. Е. Тиличевой, сл. М. Ивенсен; «Маме песенку пою», муз. Т. Попатенко, сл. Е. Авдиенко.</p> <p>Песенное творчество</p> <p>Произведения. «Как тебя зовут?», «Спой колыбельную», «Ах ты, котенька-коток», рус.нар. колыбельная.</p> <p>Музыкально-ритмические движения</p> <p>игровые упражнения. «Скачут лошадки», муз. Т. Попатенко; «Шагаем как физкультурники», муз. Т. Ломовой; «Топотушки», муз. М. Раухвергера.</p> <p>этюды-драматизации. «Зайцы и лиса», муз. Е. вихаревой; «Медвежата», муз. М. Красева, сл. н. Френкель; «Птички летают», муз. Л. Банниковой.</p> <p>игры. «Зайка, выходи», муз. Е. Тиличевой; «Игра с куклой», муз. В. Карасевой; «Ходит ваня», рус. нар. песня, обр. И. Метлова.</p> <p>Хороводы и пляски. «Пляска с листочками», муз. н. Китаевой, сл. А. Ануфриевой; «Танец около елки», муз. Р. Равина, сл. П. Границыной; танец с платочками под рус. нар. мелодию; «По улице мостовой», рус. нар. мелодия, обр. Т. Ломовой; танец с куклами под укр. нар. мелодию, обраб. И. Лысенко; «Маленький танец», муз. Н. Александровой.</p> <p>Характерные танцы. «Танец Петрушек», латв. нар. полька; «Танец зайчиков», рус. нар. мелодия.</p> |
| март апрель май | <p>Слушание</p> <p>Произведения. «Весною», муз. С. Майкапара; «Подснежники», муз. в. Калинникова; «Зайчик», муз. Л. Лядовой; «Медведь», муз. Е. Тиличевой; «Резвушка» и «Капризуля», муз. В. Волкова; «Дождик», муз. Н. Любарского; «воробей», муз. А. Руббах; «Игра в лошадки», муз. П. Чайковского; «Марш», муз. Д. Шостаковича; рус. нар. плясовые мелодии и колыбельные песни.</p> <p>Пение</p> <p>Упражнения на развитие слуха и голоса. «Солнышко-ведрышко», муз. в. Карасевой, сл. народные; «Солнышко», укр. нар. мелодия, обраб. н. Метлова, сл. Е. Переплетчиковой.</p> <p>Песни. «Гуси», рус. нар. песня, обраб. И. Метлова; «Зима прошла», муз. н. Метлова, сл. М. Клоковой; «Машина», муз. Т. Попатенко, сл. н.</p> |

| | |
|--|---|
| | <p>найденной; «цыплята», муз. А. Филиппенко, сл. Т. волгиной; «Игра с лошадкой», муз. и. Кишко, сл. В. Кукловской.</p> <p>Песенное творчество</p> <p>Произведения. «Закличка солнца», сл. нар., обраб. И. Лазарева и М. Лазарева; придумывание колыбельной мелодии и плясовой мелодии.</p> <p>Музыкально-ритмические движения</p> <p>Игровые упражнения. «Птички летают», муз. Л. Банниковой; перекачивание мяча под музыку Д. Шостаковича (вальс-шутка); бег с хлопками под музыку Р. Шумана (игра в жмурки).</p> <p>Этюды-драматизации. «Птички», муз. Л. Банниковой, «Жуки», венгер. нар. мелодия, обраб. Л. Вишкарева.</p> <p>Игры. «Игра с погремушками», финская нар. мелодия; «Заинька», муз. А. Лядова; «Прогулка», муз. И. Пахельбеля и Г. Свиридова; «Игра с цветными флажками», рус. нар. мелодия.</p> <p>Хороводы и пляски. «Греет солнышко теплее», муз. Т. Вилькорейской, сл. о. высотской; «Помирились», муз. Т. Вилькорейской.</p> <p>Характерные танцы. «Вышли куклы танцевать», муз. В.Витлина.</p> |
| <p>июнь</p> <p>июль</p> <p>август</p> | <p>Слушание</p> <p>Произведения. «Дождик и радуга», муз. С. Прокофьева; «Со вьюном я хожу», рус. нар.песня; «Есть у солнышка друзья», муз. Е. Тиличевой, сл. Е. Каргановой; «Лесные картинки», муз. Ю. Слонова.</p> <p>Пение</p> <p>Упражнения на развитие слуха и голоса. «Дождик», рус. нар. заличка; «Тише, тише», муз. М. Скребковой, сл. О. Высотской.</p> <p>Песни. «Мы умеем чисто мыться», муз. М. Иорданского, сл. О. Высотской; «Пастушок», муз. Н. Преображенского; «Птичка», муз. М. Раухвергера, сл. А. Барто; «Веселый музыкант», муз. А. Филиппенко, сл. Т. Волгиной.</p> <p>Песенное творчество</p> <p>Произведения. «Петух и кукушка», муз. М. Лазарева, сл. Л. Дымовой.</p> <p>Музыкально-ритмические движения</p> <p>Игровые упражнения. «Поезд», муз. Л. Банниковой; «Упражнение с цветами», муз. А. Жилина «Вальс».</p> <p>Этюды-драматизации. «Мышки», муз. И.Сушена.</p> <p>Игры. «Бубен», муз. М. Красева, сл. И. Френкель.</p> <p>Хороводы и пляски. «Ай ты, дудочка-дуда», муз. М. Красева, сл. М. Чарной; «Поезд», муз. Н. Метлова, сл. И. Плакиды; «Плясовая», муз. Л. Бирнова, сл. А. Кузнецовой; «Парный танец», рус. нар. мелодия «архангельская мелодия».</p> <p>Характерные танцы. Повторение всех танцев, выученных в течение учебного года.</p> |
| <p>в течении года</p> | <p>Развитие танцевально-игрового творчества</p> <p>Произведения. «Пляска», муз. Р. Рустамова; «Зайцы», муз. Е. Тиличевой; «веселые ножки», рус. нар. мелодия, обраб. В. Агафонникова; «Волшебные платочки», рус. нар. мелодия, обраб. Р. Рустамова.</p> <p>Музыкально-дидактические игры</p> <p>Развитие звуковысотного слуха. «Птицы и птенчики», «Веселые матрешки», «Три медведя».</p> <p>Развитие ритмического слуха. «Кто как идет?», «Веселые дудочки».</p> <p>Развитие тембрового и динамического слуха. «Громко — тихо», «Узнай свой инструмент»; «Колокольчики».</p> <p>Определение жанра и развитие памяти. «Что делает кукла?»,</p> |

| | |
|--|--|
| | <p>«Узнай и спой песню по картинке».</p> <p>Подыгрывание на детских ударных музыкальных инструментах. народные мелодии.</p> |
|--|--|

Театрализованные игры

Пробуждать интерес детей к театрализованной игре, создавать условия для ее проведения. Формировать умение следить за развитием действия в играх-драматизациях и кукольных спектаклях, созданных силами взрослых и старших детей.

Учить детей имитировать характерные действия персонажей (*птички летают, козленок скачет*), передавать эмоциональное состояние человека (мимикой, позой, жестом, движением). Знакомить детей с приемами вождения настольных кукол. Учить сопровождать движения простой песенкой.

Вызывать желание действовать с элементами костюмов (шапочки, воротнички и т. д.) и атрибутами как внешними символами роли.

Развивать стремление импровизировать на несложные сюжеты песен, сказок. Вызывать желание выступать перед куклами и сверстниками, обустривая место для выступления.

Побуждать участвовать в беседах о театре (театр, актеры, зрители, поведение людей в зрительном зале). Речевое развитие в части, формируемой участниками образовательных отношений, направлено на знакомство детей с «языком соседа», исходя из национального состава конкретной группы дошкольников.

Образовательная область

ФИЗИЧЕСКОЕ РАЗВИТИЕ

Физическое развитие направлено на сохранение и укрепление здоровья детей, гармоничное физическое развитие, приобщение к физической культуре, развитие психофизических качеств (сила, быстрота, выносливость, ловкость, гибкость), приобщение к спортивным и подвижным играм, развитие интереса к спорту; становление ценностей здорового образа жизни, овладение его элементарными нормами и правилами, воспитание культурно-гигиенических навыков, полезных привычек.

Формирование начальных представлений о здоровом образе жизни

Становление ценностей здорового образа жизни. Учить различать и называть органы чувств (глаза, рот, нос, уши), дать представление об их роли в организме и о том, как их беречь и ухаживать за ними.

Развивать представление о ценности здоровья; формировать желание не болеть, быть здоровым, дать первичные представления о том, что такое «здоровый образ жизни» и зачем к нему надо стремиться.

Формировать первоначальные представления о полезной (*овощи, фрукты, молочные продукты* и пр.) и вредной для здоровья человека пище (*сладости, пирожные, сладкие газированные напитки* и пр.).

Формировать представление о пользе закаливания, утренней зарядки, спортивных и подвижных игр, физических упражнений (*не будешь болеть,*

будешь сильным и ловким и пр.); полноценного сна (во сне человек растет, восстанавливает силы, если не выспаться, то будет плохое настроение, усталость и пр.).

Познакомить детей с упражнениями, укрепляющими различные органы и системы организма.

Формировать умение сообщать о своем самочувствии взрослым, осознавать необходимость при заболевании обращаться к врачу, лечиться.

Воспитание культурно-гигиенических навыков. Формировать потребность в соблюдении навыков гигиены и опрятности в повседневной жизни. Формировать осознанную привычку мыть руки перед едой и чистить зубы утром и вечером.

Совершенствовать культурно-гигиенические навыки, формировать простейшие навыки поведения во время еды, умывания.

Приучать детей следить за своим внешним видом; учить правильно пользоваться мылом, аккуратно мыть руки, лицо, уши; насухо вытираться после умывания, вешать полотенце на место, пользоваться расческой и носовым платком.

Формировать элементарные навыки поведения за столом: умение правильно пользоваться столовой и чайной ложками, вилок, салфеткой; не крошить хлеб, пережевывать пищу с закрытым ртом, не разговаривать с полным ртом.

Физическая культура

Физкультурные занятия и упражнения. Продолжать развивать разнообразные виды движений. Учить детей ходить и бегать свободно, не шаркая ногами, не опуская головы, сохраняя перекрестную координацию движений рук и ног. Учить действовать совместно: строиться в колонну по одному, шеренгу, круг, находить свое место при построениях.

Учить энергично отталкиваться двумя ногами и правильно приземляться в прыжках с высоты, на месте и с продвижением вперед; принимать правильное исходное положение в прыжках в длину и высоту с места; в метании мешочков с песком, мячей диаметром 15–20 см.

Закреплять умение энергично отталкивать мячи при катании, бросании. Продолжать учить ловить мяч двумя руками одновременно.

Обучать хвату за перекладину во время лазанья. Закреплять умение ползать.

Учить сохранять правильную осанку в положениях сидя, стоя, в движении, при выполнении упражнений в равновесии.

Развивать самостоятельность и творчество при выполнении физических упражнений.

Спортивные и подвижные игры. Формировать интерес и любовь к спорту, знакомить с некоторыми видами спорта, формировать потребность в двигательной активности.

Приобщать к доступным спортивным занятиям: учить кататься на санках, на трехколесном велосипеде (самостоятельно садиться, кататься на нем и слезать с него), кататься на лыжах (надевать и снимать лыжи, ходить на них, ставить лыжи на место).

Приобщать к доступным подвижным играм, воспитывать у детей умение соблюдать элементарные правила, согласовывать движения, ориентироваться в пространстве, учить реагировать на сигналы «беги», «лови», «стой» и др., вводить в игры более сложные правила со сменой видов движений.

Развивать самостоятельность, активность и творчество детей в процессе двигательной деятельности. Поощрять самостоятельные игры с каталками, автомобилями, тележками, велосипедами, мячами, шарами. Развивать навыки лазанья, ползания; ловкость, выразительность и красоту движений.

Примерный перечень основных движений, подвижных игр и упражнений

Основные движения

Ходьба. Ходьба обычная, на носках, с высоким подниманием колена, в колонне по одному, по два (парами); в разных направлениях: по прямой, по кругу, змейкой (между предметами), враспынную. Ходьба с выполнением заданий (с остановкой, приседанием, поворотом).

Упражнения в равновесии. Ходьба по прямой дорожке (ширина 15–20 см, длина 2–2,5 м), по доске, гимнастической скамейке, бревну, приставляя пятку одной ноги к носку другой; ходьба по ребристой доске, с перешагиванием через предметы, рейки, по лестнице, положенной на пол. Ходьба по наклонной доске (высота 30–35 см). Медленное кружение в обе стороны.

Бег. Бег обычный, на носках (подгруппами и всей группой), с одного края площадки на другой, в колонне по одному, в разных направлениях: по прямой, извилистой дорожкам (ширина 25–50 см, длина 5–6 м), по кругу, змейкой, враспынную; бег с выполнением заданий (останавливаться, убежать от догоняющего, догнать убегающего, бежать по сигналу в указанное место), бег с изменением темпа (в медленном темпе в течение 50–60 секунд, в быстром темпе на расстояние 10 м).

Катание, бросание, ловля, метание. Катание мяча (шарика) друг другу, между предметами, в воротца (ширина 50–60 см). Метание на дальность правой и левой рукой (к концу года на расстояние 2,5–5 м), в горизонтальную цель двумя руками снизу, от груди, правой и левой рукой (расстояние 1,5–2 м), в вертикальную цель (высота центра мишени 1,2 м) правой и левой рукой (расстояние 1–1,5 м). Ловля мяча, брошенного воспитателем (расстояние 70–100 см). Бросание мяча вверх, вниз, об пол (землю), ловля его (2–3 раза подряд).

Ползание, лазанье. Ползание на четвереньках по прямой (расстояние 6 м), между предметами, вокруг них; подлезание под препятствие (высота 50 см), не касаясь руками пола; пролезание в обруч; перелезание через бревно. Лазанье по лесенке-стремянке, гимнастической стенке (высота 1,5 м).

Прыжки. Прыжки на двух ногах на месте, с продвижением вперед (расстояние 2–3 м), из кружка в кружок, вокруг предметов, между ними, прыжки с высоты 15–20 см, вверх с места, доставая предмет, подвешенный выше поднятой руки ребенка; через линию, шнур, через 4–6 линий (поочередно через каждую); через предметы (высота 5 см); в длину с места через две линии (расстояние между ними 25–30 см); в длину с места на расстояние не менее 40 см.

Групповые упражнения с переходами. Построение в колонну по одному, шеренгу, круг; перестроение в колонну по два, врассыпную; размыкание и смыкание обычным шагом; повороты на месте направо, налево переступанием.

Ритмическая гимнастика. Выполнение разученных ранее общеразвивающих упражнений и циклических движений под музыку.

Общеразвивающие упражнения

Упражнения для кистей рук, развития и укрепления мышц плечевого пояса. Поднимать и опускать прямые руки вперед, вверх, в стороны (одновременно, поочередно). Переключать предметы из одной руки в другую перед собой, за спиной, над головой. Хлопать в ладоши перед собой и отводить руки за спину. Вытягивать руки вперед, в стороны, поворачивать их ладонями вверх, поднимать и опускать кисти, шевелить пальцами.

Упражнения для развития и укрепления мышц спины и гибкости позвоночника. Передавать мяч друг другу над головой вперед-назад, с поворотом в стороны (вправо-влево) из исходного положения сидя: поворачиваться (положить предмет позади себя, повернуться и взять его), наклониться, подтянуть ноги к себе, обхватив колени руками. из исходного положения лежа на спине: одновременно поднимать и опускать ноги, двигать ногами, как при езде на велосипеде. из исходного положения лежа на животе: сгибать и разгибать ноги (поочередно и вместе), поворачиваться со спины на живот и обратно; прогибаться, приподнимая плечи, разводя руки в стороны.

Упражнения для развития и укрепления мышц брюшного пресса и ног. Подниматься на носки; поочередно ставить ногу на носок вперед, назад, в сторону. Приседать, держась за опору и без нее; приседать, вынося руки вперед; приседать, обхватывая колени руками и наклоняя голову. Поочередно поднимать и опускать ноги, согнутые в коленях. Сидя захватывать пальцами ног мешочки с песком. Ходить по палке, валику (диаметр 6–8 см) приставным шагом, опираясь на них серединой ступни.

Спортивные игры и упражнения

Катание на санках. Катать на санках друг друга; кататься с невысокой горки.

Скольжение. Скользить по ледяным дорожкам с поддержкой взрослых.

Ходьба на лыжах. Ходить по ровной лыжне ступающим и скользящим шагом; делать повороты на лыжах переступанием.

Катание на велосипеде. Кататься на трехколесном велосипеде по прямой, по кругу, с поворотами направо, налево.

Подвижные игры

С бегом. «Бегите ко мне!», «Птички и птенчики», «Мыши и кот», «Бегите к флажку!», «Найди свой цвет», «Трамвай», «Поезд», «Лохматый пес», «Птички в гнездышках».


С прыжками. «По ровненькой дорожке», «Поймай комара», «Воробышки и кот», «С кочки на кочку».


С подлезанием и лазаньем. «Наседка и цыплята», «Мыши в кладовой», «Кролики».

С бросанием и ловлей. «Кто бросит дальше мешочек», «Попади в круг», «Сбей кеглю», «Береги предмет».

На ориентировку в пространстве. «Найди свое место», «Угадай, кто и где кричит», «Найди, что спрятано».

Часть, формируемая участниками образовательного процесса
представлена:

 в Региональной парциальной программе по гражданско-патриотическому воспитанию детей дошкольного возраста в Республике Крым «Крымский венок» / Авт.-сост.: Л.Г. Мухоморина, Э.Ф. Кемилева, Л.М. Тригуб, Е.В. Феклистова. – Симферополь: Издательство «Наша школа», 2017. – С.30-36, 41-44

 Программе экологического воспитания в детском саду «Юный эколог». /Автор - С.Н.Николаева: МОЗАИКА-СИНТЕЗ; Москва; 2010 – С.30-36, 41-44

2.1.3.СОДЕРЖАНИЕ ОБРАЗОВАТЕЛЬНОЙДЕЯТЕЛЬНОСТИ С ДЕТЬМИ 4-5 ЛЕТ

Образовательная область

СОЦИАЛЬНО-КОММУНИКАТИВНОЕ РАЗВИТИЕ

Социально-коммуникативное развитие направлено на формирование первичных ценностных представлений, воспитание способности к общению (коммуникативные способности); целенаправленности и саморегуляции (регуляторные способности), формирование социальных представлений, умений и навыков (развитие игровой деятельности, навыков самообслуживания, приобщение к труду, формирование основ безопасности).

Формирование первичных ценностных представлений

Образ Я. Продолжать формировать образ Я. Формировать представления о росте и развитии ребенка, его прошлом, настоящем и будущем («я был маленьким, я расту, я буду взрослым»). Формировать первичные представления о школе (я пойду в школу, в школе интересно, я буду хорошо учиться, я много узнаю).

Продолжать формировать традиционные гендерные представления. Закреплять умение называть свое имя, фамилию, возраст, пол.

Воспитывать в ребенке самоуважение, чувство собственного достоинства, уверенность в себе, в том, его любят, что он хороший. Избегать публичной оценки неблагоприятного поступка ребенка, замечания делать очень тактично, так как дети пятого года жизни обидчивы. Чаще хвалить детей, отмечать, что хорошего они сделали, чем порадовали и удивили окружающих.

Нравственное воспитание. Способствовать формированию личностного отношения ребенка к соблюдению (и нарушению) моральных норм: взаимопомощь, сочувствие обиженному и несогласие с действиями обидчика; одобрения действий того, кто поступил справедливо, уступил по просьбе сверстника, поделился игрушками и пр.

Воспитывать скромность, отзывчивость, желание быть добрым и справедливым. Учить испытывать чувство стыда за неблаговидный поступок; учить искренне извиняться перед сверстником за причиненную обиду.

Патриотическое воспитание. Воспитывать уважительное отношение и **чувство принадлежности к своей семье**, любовь и уважение к родителям. Дать детям представление о том, что такое семья (это все, кто живет вместе с ребенком), дать детям первоначальные представления о родственных отношениях (сын, мама, папа, дочь и т. д.). Интересоваться тем, какие обязанности есть у ребенка по дому (убирать игрушки, помогать накрывать на стол и т. п.). Учить детей знать и называть своих ближайших родственников.

Продолжать воспитывать **любовь к родному краю**; знакомить с названиями улиц, на которых живут дети, рассказывать о самых красивых местах родного города (поселка), его достопримечательностях.

Воспитывать **любовь и уважение к нашей Родине — России**. Воспитывать уважение к государственным символам, дать детям доступные их пониманию представления о государственных праздниках.

Рассказывать о **Российской армии**, о воинах, которые охраняют нашу Родину. Знакомить с некоторыми родами войск (морской флот, ракетные войска и т. п.).

Развитие коммуникативных способностей

Развитие общения, готовности к сотрудничеству. Учить детей содержательно и доброжелательно общаться со сверстниками, подсказывать, как можно порадовать друга, поздравить его, как спокойно высказать свое недовольство его поступком, как извиниться.

Учить коллективным играм, правилам добрых взаимоотношений (как играть, чтобы всем было интересно и никому не было обидно), развивать умение считаться с интересами товарищей, поступать в соответствии с правилами и общим игровым замыслом.

Поощрять детей к совместному выполнению проектов, поручений, формировать умение договариваться (с помощью воспитателя) о распределении коллективной работы, заботиться о своевременном завершении совместного задания. Поддерживать проявление детской инициативы, помогать реализовать ее, способствовать пониманию значения результатов своего труда для других.

Формирование детско-взрослого сообщества. Развивать чувство принадлежности к сообществу детей и взрослых в детском саду. Знакомить с традициями детского сада. Закреплять представления ребенка о себе как о члене коллектива, развивать чувство общности с другими детьми, привлекать детей к обсуждению и созданию символики и традиций группы, детского сада.

Воспитывать дружеские взаимоотношения между детьми, обращать внимание детей на то, чем хорош каждый из воспитанников группы (так как в этом возрасте отношение детей друг к другу во многом определяется мнением воспитателя).

Формировать у детей положительное отношение к детскому саду. Продолжать знакомить детей с детским садом и его сотрудниками. Совершенствовать умение свободно ориентироваться в помещениях детского

сада. Учить замечать изменения в оформлении группы и зала, участка детского сада, обсуждать с детьми предполагаемые изменения (перестановки мебели, покупка игрушек, оформление группы и пр.), привлекать их для активного участия в оформлении и украшении группы, чтобы детям было уютно и хорошо, чтобы они воспринимали детский сад как свой общий дом и чувствовали себя там хозяевами.

Развитие регуляторных способностей

Освоение общепринятых правил и норм. Способствовать освоению детьми общепринятых правил и норм поведения.

Расширять представления о правилах поведения в общественных местах. Формировать навыки культурного поведения в общественном транспорте.

Продолжать формировать у детей основы культуры поведения и вежливого общения; напоминать о необходимости здороваться, прощаться, называть работников дошкольного учреждения по имени и отчеству, не вмешиваться в разговор взрослых, вежливо выразить свою просьбу, благодарить за оказанную услугу.

Развитие целенаправленности, саморегуляции. Формировать первичные представления детей об их правах (на игру, доброжелательное отношение, новые знания и др.) и обязанностях в группе детского сада, дома, на улице (самостоятельно есть, одеваться, убирать игрушки и др.). Интересоваться тем, какие обязанности по дому есть у ребенка (убирать игрушки, помогать накрывать на стол и т. п.).

Закреплять навыки бережного отношения к вещам, учить использовать их по назначению, ставить на место. Закреплять навыки самообслуживания и навыки правильного поведения, связанные с самообслуживанием.

Формирование социальных представлений, умений и навыков

Развитие игровой деятельности. Развивать интерес к сюжетно-ролевым играм, игровые умения. Расширять область самостоятельных действий детей в выборе роли, разработке и осуществлении замысла, использовании атрибутов; развивать социальные отношения играющих за счет осмысления профессиональной деятельности взрослых.

Развивать умение детей объединяться в сюжетной игре, распределять роли (мать, отец, дети), выполнять игровые действия в соответствии с выбранной ролью и общим сценарием.

Продолжать работу по развитию и обогащению сюжетов игр, используя косвенные методы руководства, подводить детей к самостоятельному созданию игровых замыслов. Учить подбирать предметы и атрибуты для игры.

В совместных с воспитателем играх, содержащих 2–3 роли, совершенствовать умение детей объединяться в игре, распределять роли (мать, отец, дети), выполнять игровые действия, поступать в соответствии с правилами и общим игровым замыслом.

Развитие навыков самообслуживания. Продолжать развивать навыки самообслуживания. Совершенствовать умение самостоятельно одеваться, раздеваться. Приучать аккуратно складывать и вешать одежду, с помощью взрослого приводить ее в порядок (чистить, просушивать). Воспитывать

стремление быть аккуратным, опрятным. Формировать умение самостоятельно заправлять кровать.

Приучать самостоятельно готовить свое рабочее место и убирать его после окончания занятий рисованием, лепкой, аппликацией (мыть баночки, кисти, протирать стол и т. д.), прибираться после игр с песком и водой.

Приобщение к труду. Продолжать приобщать детей к доступной трудовой деятельности, воспитывать положительное отношение к труду, желание трудиться. Формировать ответственное отношение к порученному заданию (умение и желание доводить дело до конца, стремление сделать его хорошо).

Приучать детей самостоятельно поддерживать порядок в групповой комнате и на участке детского сада: убирать на место строительный материал, игрушки, помогать воспитателю (выполнять его поручения), приводить в порядок (очищать, просушивать, относить в отведенное место) используемое ими в трудовой деятельности оборудование.

Учить детей самостоятельно выполнять обязанности дежурных по столовой: аккуратно расставлять хлебницы, чашки с блюдами, тарелки, салфетницы, раскладывать столовые приборы (ложки, вилки, ножи).

Поддерживать инициативу детей при выполнении посильной работы (ухаживать за комнатными растениями, поливать их, расчищать снег, подкармливать зимующих птиц и пр.).

Продолжать воспитывать ценностное отношение к собственному труду, труду других людей. Знакомить детей с профессиями близких людей, подчеркивать значимость их труда. Формировать интерес к профессиям родителей.

Формирование основ безопасности.

Формировать элементарные навыки **безопасного поведения в природе**. Знакомить с безопасными способами взаимодействия с животными и растениями (без разрешения взрослых не рвать растения, не трогать и не кормить животных и пр.); с правилами поведения в природе (не отходить от взрослых, без разрешения взрослых не подходить к водоемам, не пить из ручья, не купаться и пр.). Дать представления о съедобных, несъедобных и ядовитых растениях и грибах.

Продолжать формировать навыки **безопасного поведения на дорогах**: продолжать знакомить с понятиями «улица», «дорога», «перекресток»; знакомить со знаками дорожного движения «Пешеходный переход», «Остановка общественного транспорта»; закреплять знание значения сигналов светофора. Продолжать знакомить детей с элементарными правилами поведения на улице, с правилами перехода через дорогу. Подводить детей к осознанному соблюдению правил дорожного движения. Закреплять знания правил дорожного движения в сюжетно-ролевых играх.

Формировать элементарные навыки **безопасности собственной жизнедеятельности**: знакомить с правилами безопасного поведения во время игр, использования игрового оборудования; с правилами поведения с незнакомыми людьми. Закреплять у детей знание своего имени, фамилии, возраста, имен родителей, формировать представления о правилах поведения в

сложных ситуациях (потерялся, ушибся, проголодался и пр.). Рассказать детям о причинах возникновения пожаров и о работе пожарных. доступные их пониманию представления о государственных праздниках. Рассказать о Российской армии, о воинах, которые охраняют нашу Родину (пограничник, моряк, летчики).

Образовательная область

ПОЗНАВАТЕЛЬНОЕ РАЗВИТИЕ

Познавательное развитие предполагает развитие познавательных интересов, любознательности и познавательной мотивации, интереса к учебной деятельности и желания учиться; формирование познавательных действий, развитие воображения, внимания, памяти, наблюдательности, умения анализировать, устанавливать причинно-следственные связи, формулировать выводы; формирование первичных представлений об окружающем мире, формирование элементарных естественно-научных представлений.

Развитие познавательно- исследовательской деятельности

Сенсорное развитие. Продолжать работу по сенсорному развитию в разных видах деятельности. Обогащать сенсорный опыт, знакомя детей с широким кругом предметов и объектов, с новыми способами их обследования. Закреплять полученные ранее навыки обследования предметов и объектов.

Совершенствовать восприятие детей путем активного использования всех органов чувств (осязание, зрение, слух, вкус, обоняние). Обогащать чувственный опыт и умение фиксировать полученные впечатления в речи.

Продолжать знакомить с геометрическими фигурами (круг, треугольник, квадрат, прямоугольник, овал), с цветами (красный, синий, зеленый, желтый, оранжевый, фиолетовый, белый, серый).

Развивать осязание. Знакомить с различными материалами на ощупь, путем прикосновения, поглаживания (характеризуя ощущения: гладкое, холодное, пушистое, жесткое, колючее и др.).

Формировать образные представления на основе развития образного восприятия в процессе различных видов деятельности.

Развивать умение использовать эталоны как общепринятые свойства и качества предметов (цвет, форма, размер, вес и т. п.); подбирать предметы по 1–2 качествам (цвет, размер, материал и т. п.).

Развитие познавательных действий. Продолжать знакомить детей с обобщенными способами исследования разных объектов с помощью сенсорных эталонов (цвет, форма, величина и др.), помогать осваивать перцептивные действия (соотнесение с эталоном, сериация, моделирование). Формировать умение получать сведения о новом объекте в процессе его практического исследования.

Развивать умение решать задачу, выполняя ряд последовательных действий в соответствии с предлагаемым алгоритмом. Помогать детям понимать и использовать в познавательно-исследовательской деятельности планы, схемы,

модели, предложенные взрослым. Поощрять детей к составлению и использованию своих планов, схем, моделей.

Проектная деятельность. Развивать первичные навыки в проектно-исследовательской деятельности, оказывать помощь в оформлении ее результатов и создании условий для их презентации сверстникам. Привлекать родителей к участию в проектно-исследовательской деятельности детей.

Дидактические игры. Учить детей играм, направленным на закрепление представлений о свойствах предметов, совершенствуя умение сравнивать предметы по внешним признакам, группировать; составлять целое из частей (кубики, мозаика, пазлы).

Совершенствовать тактильные, слуховые, вкусовые ощущения детей («Определи на ощупь (по вкусу, по звучанию)»). Развивать наблюдательность и внимание («Что изменилось?», «У кого колечко?»).

Помогать детям осваивать простейшие настольно-печатные игры (домино, лото, парные карточки и др.), при наличии возможности, обучать детей игре в шашки и шахматы.

Формирование элементарных математических представлений

Количество, счет. Дать детям представление о том, что множество («много») может состоять из разных по качеству элементов: предметов разного цвета, размера, формы; учить сравнивать части множества, определяя их равенство или неравенство на основе составления пар предметов (не прибегая к счету). Вводить в речь детей выражения: «Здесь много кружков, одни — красного цвета, а другие — синего; красных кружков больше, чем синих, а синих меньше, чем красных» или «красных и синих кружков поровну».

Учить считать до 5 (на основе наглядности), пользуясь правильными приемами счета: называть числительные по порядку; соотносить каждое числительное только с одним предметом пересчитываемой группы; относить последнее числительное ко всем пересчитанным предметам, например: «Один, два, три — всего три кружка». Сравнить две группы предметов, именуемые числами 1–2, 2–2, 2–3, 3–3, 3–4, 4–4, 4–5, 5–5.

Формировать представления о порядковом счете, учить правильно пользоваться количественными и порядковыми числительными, отвечать на вопросы «Сколько?», «Который по счету?», «На каком месте?».

Формировать представление о равенстве и неравенстве групп на основе счета: «Здесь один, два зайчика, а здесь одна, две, три елочки. Елочек больше, чем зайчиков; 3 больше, чем 2, а 2 меньше, чем 3».

Учить уравнивать неравные группы двумя способами, добавляя к меньшей группе один (недостающий) предмет или убирая из большей группы один (лишний) предмет («К 2 зайчикам добавили 1 зайчика, стало 3 зайчика и елочек тоже 3. Елочек и зайчиков поровну — 3 и 3» или: «Елочек больше (3), а зайчиков меньше (2). Убрали 1 елочку, их стало тоже 2. Елочек и зайчиков стало поровну: 2 и 2»).

Отсчитывать предметы из большего количества; выкладывать, приносить определенное количество предметов в соответствии с образцом или заданным числом в пределах 5 (*отсчитай 4 петушка, принеси 3 зайчика*).

На основе счета устанавливать равенство (неравенство) групп предметов в ситуациях, когда предметы в группах расположены на разном расстоянии друг от друга, когда они отличаются по размерам, по форме расположения в пространстве.

Величина. Совершенствовать умение сравнивать два предмета по величине (длине, ширине, высоте), а также учить сравнивать два предмета по толщине путем непосредственного наложения или приложения их друг к другу; отражать результаты сравнения в речи, используя прилагательные (*длиннее — короче, шире — уже, выше — ниже, толще — тоньше или равные (одинаковые) по длине, ширине, высоте, толщине*).

Учить сравнивать предметы по двум признакам величины (*красная лента длиннее и шире зеленой, желтый шарфик короче и уже синего*).

Устанавливать размерные отношения между 3–5 предметами разной длины (ширины, высоты), толщины, располагать их в определенной последовательности — в порядке убывания или нарастания величины. Вводить в активную речь детей понятия, обозначающие размерные отношения предметов (*«эта (красная) башенка — самая высокая, эта (оранжевая) — пониже, эта (розовая) — еще ниже, а эта (желтая) — самая низкая»* и т. д.).

Форма. Развивать представление детей о геометрических фигурах: круге, квадрате, треугольнике, а также шаре, кубе. Учить выделять особые признаки фигур с помощью зрительного и осязательно двигательного анализаторов (наличие или отсутствие углов, устойчивость, подвижность и др.).

Познакомить детей с прямоугольником, сравнивая его с кругом, квадратом, треугольником. Учить различать и называть прямоугольник, его элементы: углы и стороны.

Формировать представление о том, что фигуры могут быть разных размеров: большой — маленький куб (*шар, круг, квадрат, треугольник, прямоугольник*).

Учить соотносить форму предметов с известными геометрическими фигурами: тарелка — круг, платок — квадрат, мяч — шар, окно, дверь — прямоугольник и др.

Ориентировка в пространстве. Развивать умения определять пространственные направления от себя, двигаться в заданном направлении (*вперед — назад, направо — налево, вверх — вниз*); обозначать словами положение предметов по отношению к себе (*передо мной стол, справа от меня дверь, слева — окно, сзади на полках — игрушки*). Познакомить с пространственными отношениями: далеко — близко, высоко — низко.

Ориентировка во времени. Расширять представления детей о частях суток, их характерных особенностях, последовательности (*утро — день — вечер — ночь*). Объяснить значение слов: «вчера», «сегодня», «завтра».

Ознакомление с окружающим миром

Предметное окружение. Продолжать знакомить детей с миром предметов, необходимых для разных видов деятельности: труда, рисования, игры и т. д. Уточнять и активизировать в их речи названия и назначение предметов ближайшего окружения.

Создавать условия, необходимые для того, чтобы дети пятого года жизни могли «шагнуть» за пределы уже освоенного окружения и начать интересоваться «всеми на свете». Рассказывать об объектах, заинтересовавших детей при рассматривании картин, рисунков в книгах, а также в телепередачах и т. п. Способствовать зарождению проектов и образовательных событий на темы, интересующие детей.

Продолжать знакомить детей с признаками предметов, учить определять их цвет, форму, величину, вес. Рассказывать о материалах, из которых сделаны предметы (*глина, бумага, ткань, металл, резина, пластмасса, стекло, фарфор*), об их свойствах и качествах. Объяснять целесообразность изготовления предмета из определенного материала (*корпус машин — из металла, шины — из резины* и т. п.). Побуждать детей устанавливать связь между назначением и строением, назначением и материалом. Учить устанавливать причинно-следственные связи между предметом и его пользой (*кресло удобнее для отдыха, чем стул* и т. д.). Поощрять попытки детей узнавать, как и где сделана та или иная вещь. Вызывать интерес к истории создания предмета (*прошлому и настоящему*).

Расширять знания детей о транспорте. Дать представление о первичной классификации: транспорт водный, воздушный, наземный. Расширять представления об общественном транспорте (*автобус, поезд, самолет, теплоход* и т. д.); о специальном транспорте (*полицейская машина, пожарная машина, скорая помощь*), знакомить с особенностями их внешнего вида и назначения.

Природное окружение. Развивать интерес детей к миру природы, к природным явлениям; поощрять любознательность и инициативу. Формировать представления о простейших взаимосвязях в живой и неживой природе.

Создавать условия для организации детского экспериментирования с природным материалом. Поощрять инициативу детей в исследовании объектов и явлений природы. Учить устанавливать связи между предметами и явлениями, делать простейшие обобщения.

Обращать внимание на красоту природы, учить отражать полученные впечатления в речи и продуктивных видах деятельности.

Неживая природа. Расширять представления детей о многообразии погодных явлений (*дождь, гроза, ветер, гром, молния, радуга, снег, град* и пр.). Познакомить с некоторыми необычными природными явлениями, которые дети в своей жизни еще не видели (*землетрясение, цунами, северное сияние*).

Учить детей определять состояние погоды (*холодно, тепло, жарко, солнечно, облачно, идет дождь, дует ветер*), учить одеваться по погоде. Помогать детям отмечать состояние погоды в календаре наблюдений.

Способствовать развитию наблюдательности, любознательности, помогать устанавливать простейшие связи (*похолодало — исчезли бабочки, жуки*). Закреплять представления о сезонных изменениях в природе.

Формировать у детей первичные представления о многообразии природно-климатических условий Земли: кто живет, что растет, какой климат в средней

полосе (*лес, тайга, степь*), в холодных областях (*арктика, антарктика*), в жарких странах.

Мир растений. Расширять представления детей о растениях. Дать представление о том, что растения — живые существа (*для их роста и развития необходимы земля, вода, тепло, свет*).

Формировать начальные представления о приспособленности растений к среде обитания и временам года.

Расширять представления о классификации растений и грибов: фрукты, овощи, ягоды (*лесные — садовые*), цветы (*садовые и луговые*), кусты и деревья (*садовые и лесные*), грибы (*съедобные — несъедобные*).

Учить различать и называть некоторые растения по их частям и характерным признакам (*стволу, листьям, плодам*). Приобщать к сезонным наблюдениям.

Мир животных. Расширять представления детей о животном мире, о классификации животного мира: животные, птицы, рыбы, земноводные (*лягушка*), пресмыкающиеся или рептилии (*ящерицы, черепахи, змеи, крокодилы*), насекомые. Рассказать о доисторических (вымерших) животных: динозавры, мамонты.

Формировать умение группировать животных по разным признакам: животные — дикие и домашние; птицы — домашние, лесные, городские; рыбы — речные, морские, озерные; насекомые — летающие, ползающие.

Расширять представления о домашних животных и их детенышах (особенности поведения, передвижения; что едят; какую пользу приносят людям). Знакомить с трудом людей по уходу за домашними животными.

Расширять представления о жизни диких животных в природных условиях: как они передвигаются и спасаются от врагов, чем питаются, как приспособляются к жизни в зимних условиях.

Экологическое воспитание. Продолжать воспитывать любовь к природе и бережное отношение к ней (беречь растения, подкармливать зимующих птиц, сохранять чистоту на участке детского сада, не засорять природу и т. п.). Продолжать формировать у детей умение взаимодействовать с окружающим миром, гуманное отношение к людям и природе.

Ознакомление с социальным миром. Формировать первичные представления о сферах человеческой деятельности; дать элементарные представления о жизни и особенностях труда в городе и в сельской местности (с опорой на опыт детей). Продолжать знакомить с различными профессиями (*шофер, почтальон, продавец, врач* и т. д.); расширять и обогащать представления о трудовых действиях, орудиях труда, результатах труда. Учить интересоваться работой родителей (где и кем работают).

Продолжать знакомить с культурными явлениями (театром, цирком, зоопарком, вернисажем), их атрибутами, связанными с ними профессиями, правилами поведения.

Образовательная область
РЕЧЕВОЕ РАЗВИТИЕ

Речевое развитие направлено на совершенствование всех сторон речи, развитие звуковой и интонационной культуры речи, фонематического слуха, формирование предпосылок обучения грамоте; овладение речью как средством общения, развитие речевого творчества; знакомство с книжной культурой, детской литературой.

Развитие речи

Развивающая речевая среда. Удовлетворять потребность детей в получении и обсуждении информации о предметах, явлениях, событиях, выходящих за пределы привычного им ближайшего окружения.

В уголок «интересных вещей» вносить наборы картинок, фотографий, открыток (*животные разных стран и их детеныши, транспортные средства, спорт, растения сада и луга, юмористические картинки, достопримечательности родных мест*); иллюстрированные издания любимых книг; предметы, позволяющие детальнее рассмотреть знакомый объект (*увеличительное стекло*), узнавать о некоторых свойствах предметов (*магнит*) и т. п.

Выслушивать детей, уточнять их ответы, подсказывать слова, более точно отражающие особенность предмета, явления, состояния, поступка; помогать логично и понятно высказывать суждение.

Рассказывать детям об интересных фактах и событиях; о том, какими смешными и беспомощными они пришли в детский сад и какими знающими, умелыми и воспитанными стали.

Формирование словаря. Пополнять и активизировать словарь детей на основе углубления знаний о ближайшем окружении. Расширять представления о предметах, явлениях, событиях, не имевших места в их собственном опыте.

Активизировать употребление в речи названий предметов, их частей, деталей, материалов, из которых они изготовлены, видимых и некоторых скрытых свойств материалов (*мнется, бьется, ломается, крошится*).

Учить использовать в речи наиболее употребительные прилагательные, глаголы, наречия, предлоги.

Вводить в словарь детей существительные, обозначающие профессии; глаголы, характеризующие трудовые действия, движение (*бежит, мчится*).

Продолжать учить детей определять и называть местоположение предмета (*слева, справа, рядом, около, между*), время суток. Помогать заменять часто используемые детьми указательные местоимения и наречия (*там, туда, такой, этот*) более точными выразительными словами; употреблять слова-антонимы (*чистый — грязный, светло — темно*).

Учить употреблять существительные с обобщающим значением (*мебель, овощи, животные* и т. п.).

Звуковая культура речи. Закреплять правильное произношение гласных и согласных звуков, отрабатывать произношение свистящих, шипящих и сонорных (*р, л*) звуков. Развивать артикуляционный аппарат.

Продолжать работу над дикцией: совершенствовать отчетливое произнесение слов и словосочетаний.

Развивать фонематический слух: учить различать на слух и называть слова, начинающиеся на определенный звук.

Совершенствовать интонационную выразительность речи.

Грамматический строй речи. Предоставлять детям возможность активного экспериментирования со словом, поощрять характерное для пятого года жизни словотворчество (*спун, притолстился, не рассмешиливливай меня*), тактично подсказывать общепринятый образец слова.

Продолжать учить детей согласовывать слова в предложении, правильно использовать предлоги в речи; образовывать форму множественного числа существительных, обозначающих детенышей животных (по аналогии), употреблять эти существительные в именительном и винительном падежах (*лисята — лисят, медвежата — медвежат*); правильно употреблять форму множественного числа родительного падежа существительных (*вилок, яблок, туфель*).

Учить правильно употреблять формы повелительного наклонения некоторых глаголов (*Ляг! Лежи! Поезжай! Беги!* и т. п.), несклоняемые существительные (*пальто, пианино, кофе, какао*).

Побуждать детей активно употреблять в речи простейшие виды сложносочиненных и сложноподчиненных предложений.

Связная речь. Продолжать совершенствовать диалогическую речь: учить участвовать в беседе, понятно для слушателей отвечать на вопросы и задавать их.

Учить детей рассказывать: описывать предмет, картину; упражнять в составлении рассказов по картине, созданной ребенком с использованием раздаточного дидактического материала.

Упражнять детей в умении пересказывать наиболее выразительные и динамичные отрывки из сказок.

Обсуждать с детьми информацию о предметах, явлениях, событиях, выходящих за пределы привычного им ближайшего окружения.

Выслушивать детей, уточнять их ответы, подсказывать слова, более точно отражающие особенность предмета, явления, состояния, поступка; помогать логично и понятно высказывать суждение соседа».

Образовательная область

ХУДОЖЕСТВЕННО-ЭСТЕТИЧЕСКОЕ РАЗВИТИЕ

Художественно-эстетическое развитие предполагает развитие художественно-творческих способностей детей в различных видах художественной деятельности, формирование интереса и предпосылок ценностно-смыслового восприятия и понимания произведений искусства; развитие эстетического восприятия окружающего мира, воспитание художественного вкуса.

Приобщение к искусству

Приобщать детей к восприятию искусства, развивать интерес к нему.

Поощрять выражение эстетических чувств, проявление эмоций при рассмотрении предметов народного и декоративно-прикладного искусства, прослушивании произведений музыкального фольклора.

Познакомить детей с творческими профессиями (*артист, художник, композитор, писатель*).

Учить узнавать и называть предметы и явления природы, окружающей действительности в художественных образах (*литература, музыка, изобразительное искусство*).

Развивать умение различать жанры и виды искусства: стихи, проза, загадки (литература), песни, танцы (музыка), картина (репродукция), скульптура (изобразительное искусство), здание и сооружение (архитектура).

Учить выделять и называть основные средства выразительности (*цвет, форма, величина, ритм, движение, жест, звук*) и создавать свои художественные образы в изобразительной, музыкальной, конструктивной деятельности.

Познакомить детей с архитектурой. Формировать представления о том, что дома, в которых они живут (*детский сад, школа, другие здания*), — это архитектурные сооружения; учить видеть, что дома бывают разные по форме, высоте, длине, с разными окнами, с разным количеством этажей, подъездов и т. д.

Вызывать интерес к различным строениям, расположенным вокруг детского сада (*дома, в которых живут ребенок и его друзья, школа, кинотеатр*).

Привлекать внимание детей к сходству и различиям разных зданий, поощрять самостоятельное выделение частей здания, его особенностей. Учить замечать различия в сходных по форме и строению зданиях (*форма и величина входных дверей, окон и других частей*).

Поощрять стремление детей изображать в рисунках, аппликации реальные и сказочные строения.

Организовать посещение музея (совместно с родителями), рассказать о назначении музея. Развивать интерес к посещению кукольного театра, выставок.

Закреплять знания детей о книге, книжной иллюстрации. Познакомить с библиотекой как центром хранения книг, созданных писателями и поэтами.

Знакомить с произведениями народного искусства (потешки, сказки, загадки, песни, хороводы, заклички, изделия народного декоративно-прикладного искусства).

Воспитывать бережное отношение к произведениям искусства.

Изобразительная деятельность

Продолжать развивать интерес детей к изобразительной деятельности.

Вызывать положительный эмоциональный отклик на предложение рисовать, лепить, вырезать и наклеивать; развивать самостоятельность, активность и творчество.

Продолжать развивать эстетическое восприятие, образные представления, воображение, эстетические чувства, художественно-творческие способности.

Продолжать формировать умение рассматривать и обследовать предметы, в том числе с помощью рук.

Обогащать представления детей об изобразительном искусстве (иллюстрации к произведениям детской литературы, репродукции произведений живописи,

народное декоративное искусство, скульптура малых форм и др.) как основе развития творчества. Учить детей выделять и использовать средства выразительности в рисовании, лепке, аппликации.

Продолжать формировать умение создавать коллективные произведения в рисовании, лепке, аппликации.

Подводить детей к оценке созданных товарищами работ. Учить проявлять дружелюбие при оценке работ других детей.

Рисование. Закреплять умение сохранять правильную позу при рисовании: не горбиться, не наклоняться низко над столом, к мольберту; сидеть свободно, не напрягаясь. Приучать детей быть аккуратными: сохранять свое рабочее место в порядке, по окончании работы убирать все со стола.

Продолжать формировать у детей умение рисовать отдельные предметы и создавать сюжетные композиции, повторяя изображение одних и тех же предметов (*неваляшки гуляют, деревья на нашем участке зимой, цыплята гуляют по травке*) и добавляя к ним другие (*солнышко, падающий снег* и т. д.).

Формировать и закреплять представления о форме предметов (*круглая, овальная, квадратная, прямоугольная, треугольная*), величине, расположении частей.

Помогать детям при передаче сюжета располагать изображения на всем листе в соответствии с содержанием действия и включенными в действие объектами. Направлять внимание детей на передачу соотношения предметов по величине: дерево высокое, куст ниже дерева, цветы ниже куста.

Продолжать закреплять и обогащать представления детей о цветах и оттенках окружающих предметов и объектов природы. К уже известным цветам и оттенкам добавить новые (*коричневый, оранжевый, светло-зеленый*); формировать представление о том, как можно получить эти цвета. Учить смешивать краски для получения нужных цветов и оттенков. Развивать желание использовать в рисовании, аппликации разнообразные цвета, обращать внимание на многоцветие окружающего мира.

Закреплять умение правильно держать карандаш, кисть, фломастер, цветной мелок; использовать их при создании изображения.

Учить детей закрашивать рисунки кистью, карандашом, проводя линии и штрихи только в одном направлении (сверху вниз или слева направо); ритмично наносить мазки, штрихи по всей форме, не выходя за пределы контура; проводить широкие линии всей кистью, а узкие линии и точки — концом ворса кисти. Закреплять умение чисто промывать кисть перед использованием краски другого цвета. К концу года формировать у детей умение получать светлые и темные оттенки цвета, изменяя нажим на карандаш.

Формировать умение правильно передавать расположение частей при рисовании сложных предметов (кукла, зайчик и др.) и соотносить их по величине.

Лепка. Продолжать развивать интерес детей к лепке; совершенствовать умение лепить из глины (из пластилина, пластической массы). Закреплять приемы лепки, освоенные в предыдущих группах; учить прищипыванию с легким оттягиванием всех краев сплюснутого шара, вытягиванию отдельных

частей из целого куска, прищипыванию мелких деталей (*ушки у котенка, клюв у птички*). Учить сглаживать пальцами поверхность вылепленного предмета, фигурки.

Учить приемам вдавливания середины шара, цилиндра для получения поллой формы. Познакомить с приемами использования стеки. Поощрять стремление украшать вылепленные изделия узором при помощи стеки.

Закреплять приемы аккуратной лепки.

Аппликация. Воспитывать интерес к аппликации, усложняя ее содержание и расширяя возможности создания разнообразных изображений; поощрять проявление активности и творчества.

Формировать у детей умение правильно держать ножницы и пользоваться ими. Обучать вырезыванию, начиная с формирования навыка разрезания по прямой сначала коротких, а затем длинных полос. Учить составлять из полос изображения разных предметов (*забор, скамейка, лесенка, дерево, кустик* и др.). Учить вырезать круглые формы из квадрата и овальные из прямоугольника путем скругления углов; использовать этот прием для изображения в аппликации овощей, фруктов, ягод, цветов и т. п.

Продолжать расширять количество изображаемых в аппликации предметов (птицы, животные, цветы, насекомые, дома, как реальные, так и воображаемые) из готовых форм. Учить детей преобразовывать эти формы, разрезая их на две или четыре части (круг — на полукруги, четверти; квадрат — на треугольники и т. д.).

Закреплять навыки аккуратного вырезывания и наклеивания.

Прикладное творчество. Обучать конструированию из бумаги: сгибать прямоугольный лист бумаги пополам, совмещая стороны и углы (*альбом, флажки для украшения участка, поздравительная открытка*), приклеивать к основной форме детали (*к дому — окна, двери, трубу; к автобусу — колеса; к стулу — спинку*).

Приобщать детей к изготовлению поделок из природного материала: коры, веток, листьев, шишек, каштанов, ореховой скорлупы, соломы (*лодочки, ежики* и т. д.). Учить использовать для закрепления частей клей, пластилин; применять в поделках катушки, коробки разной величины и другие предметы.

Народное декоративно-прикладное искусство. Продолжать формировать умение создавать декоративные композиции по мотивам дымковских, филимоновских узоров. Использовать дымковские и филимоновские изделия для развития эстетического восприятия прекрасного и в качестве образцов для создания узоров в стиле этих росписей (для росписи могут использоваться вылепленные детьми игрушки и силуэты игрушек, вырезанные из бумаги).

Познакомить детей с городецкими изделиями. Учить выделять элементы городецкой росписи (*бутоны, купавки, розы, листья*); видеть и называть цвета, используемые в росписи.

Конструктивно-модельная деятельность

Продолжать развивать у детей способность различать и называть строительные детали (*куб, пластина, кирпичик, брусок*); учить использовать их с учетом конструктивных свойств (устойчивость, форма, величина). Развивать

умение устанавливать ассоциативные связи, предлагая вспомнить, какие похожие сооружения дети видели.

Учить анализировать образец постройки: выделять основные части, различать и соотносить их по величине и форме, устанавливать пространственное расположение этих частей относительно друг друга (*в домах — стены, вверху — перекрытие, крыша; в автомобиле — кабина, кузов и т. д.*).

Побуждать детей создавать постройки разной конструктивной сложности (*гараж для нескольких автомашин, дом в 2–3 этажа, широкий мост для проезда автомобилей или поездов, идущих в двух направлениях и др.*). Развивать умение использовать в сюжетно-ролевой игре постройки из строительного материала.

Учить самостоятельно измерять постройки (по высоте, длине и ширине), соблюдать заданный воспитателем принцип конструкции (*Построй такой же домик, но высокий*).

Учить сооружать постройки из крупного и мелкого строительного материала, использовать детали разного цвета для создания и украшения построек.

Учить детей договариваться о том, что они будут строить, распределять между собой материал, согласовывать действия и совместными усилиями достигать результат.

Музыкальная деятельность. Продолжать развивать у детей интерес к музыке, желание ее слушать, вызывать эмоциональную отзывчивость при восприятии музыкальных произведений. Обогащать музыкальные впечатления, способствовать дальнейшему развитию основ музыкальной культуры.

Слушание. Формировать навыки культуры слушания музыки (не отвлекаться, дослушивать произведение до конца). Учить чувствовать характер музыки, узнавать знакомые произведения, высказывать свои впечатления о прослушанном.

Учить замечать выразительные средства музыкального произведения: тихо, громко, медленно, быстро. Развивать способность различать звуки по высоте (*высокий, низкий в пределах сексты, септимы*).

Пение. Обучать детей выразительному пению, формировать умение петь протяжно, подвижно, согласованно (в пределах ре — си первой октавы). Развивать умение брать дыхание между короткими музыкальными фразами. Учить петь мелодию чисто, смягчать концы фраз, четко произносить слова, петь выразительно, передавая характер музыки. Учить петь с инструментальным сопровождением и без него (с помощью воспитателя).

Песенное творчество. Учить самостоятельно сочинять мелодию колыбельной песни и отвечать на музыкальные вопросы (*Как тебя зовут? Что ты хочешь, кошечка? Где ты?*). Формировать умение импровизировать мелодии на заданный текст.

Музыкально-ритмические движения. Продолжать формировать у детей навык ритмичного движения в соответствии с характером музыки. Учить самостоятельно менять движения в соответствии с двух- и трехчастной формой музыки.

Совершенствовать танцевальные движения: прямой галоп, пружинка, кружение по одному и в парах. Учить детей двигаться в парах по кругу в танцах и хороводах, ставить ногу на носок и на пятку, ритмично хлопать в ладоши, выполнять простейшие перестроения (из круга в рассыпную и обратно), подскоки.

Продолжать совершенствовать у детей навыки основных движений (ходьба: «торжественная», спокойная, «таинственная»; бег: легкий, стремительный).

Развитие танцевально-игрового творчества. Способствовать развитию эмоционально-образного исполнения музыкально-игровых упражнений (кружатся листочки, падают снежинки) и сенок, используя мимику и пантомиму (зайка веселый и грустный, хитрая лисичка, сердитый волк и т. д.). Обучать инсценированию песен и постановке небольших музыкальных спектаклей.

Игра на детских музыкальных инструментах. Формировать умение подыгрывать простейшие мелодии на деревянных ложках, погремушках, барабане, металлофоне.

Примерный музыкальный репертуар

| | |
|--|---|
| <p>Сентябрь октябрь ноябрь</p> | <p>Слушание Произведения. «Колыбельная», муз. А. Гречанинова; «Марш», муз. Л. Шульгина, «Ах ты, береза», рус. нар. песня; «Осенняя песенка», муз. Д. васильева-Буглая, сл. А. Плещеева; «Зайчик», муз. Ю. Матвеева, сл. А. Блока.</p> <p>Пение Упражнения на развитие слуха и голоса. «Две тетери», муз. М. Щеглова, сл. народные; «Жук», муз. Н. Потоловского, сл. народные.</p> <p>Песни. «Осень», муз. Ю. Чичкова, сл. и. Мазнина; «Баю, бай», муз. М. Красина, сл. М. Чарной; «Осень», муз. И. Кишко, сл. Т. Волгиной; «Осенью», рус. нар. мелодия, обраб.И. Кишко, сл. И. Плакиды.</p> <p>Музыкально-ритмические движения Игровые упражнения. «Пружинки» под рус. нар. мелодию; ходьба под «Марш», муз. И. Беркович; «веселые мячики» (подпрыгивание и бег), муз. М. Сатулиной; «Качание рук с лентами», польск. нар. мелодия, обраб. Л. Вишкарева.</p> <p>Этюды-драматизации. «Барабанщик», муз. М. Красева; «Танец осенних листочков», муз. А. Филиппенко, сл. Е. Макшанцевой; «Барабанщики», муз. Д. Кабалевского и С. Левидова.</p> <p>Хороводы и пляски. «Пляска парами», латыш. нар. мелодия; «По улице мостовой», рус.нар. мелодия, обраб. Т. Ломовой. Музыкальные игры Произведения. «Курочка и петушок», муз. Г. Фрида; «Жмурки», муз. Ф. Флотова.</p> <p>Игры с пением. «Огородная-хороводная», муз. Б. Можжевелова, сл. А. Пассовой; «Кукла», муз. Старокадомского, сл. О. Высотской.</p> |
| <p>декабрь январь февраль</p> | <p>Слушание Произведения. «Мамины ласки», муз. А. Гречанинова; «Музыкальный ящик» (из «Альбома пьес для детей» Г. Свиридова); «Вальс снежных хлопьев» из балета «Щелкунчик», муз. П. Чайковского; «Итальянская</p> |

| | |
|---|---|
| | <p>полька», муз. С. Рахманинова; «Котик заболел», «Котик выздоровел», муз. А. Гречанинова; «Как у наших у ворот», рус. нар. мелодия.</p> <p>Пение</p> <p>Упражнения на развитие слуха и голоса. «Колыбельная зайчонка», муз. В. Карасевой, сл. Н. Френкель; «Птенчики», муз. Е. Тиличевой, сл. М. Долинова; «Путаница» — песня-шутка; муз. Е. Тиличевой, сл. К. Чуковского.</p> <p>Песни. «Кошечка», муз. В. Витлина, сл. Н. Найденовой; «Снежинки», муз. О. Берта, обраб. Н. Метлова, сл. В. Антоновой; «Санки», муз. М. Красева, сл. О. Высотской; «Зима прошла», муз. Н. Метлова, сл. М. Клоковой; «Подарок маме», муз. А. Филиппенко, сл. Т. Волгиной; колядки: «Здравствуйте», «С новым годом!».</p> <p>Музыкально-ритмические движения</p> <p>Игровые упражнения. Прыжки под англ. нар. мелодию «Полли»; легкий бег под латв. «Польку», муз. А. Жилинского; «Марш», муз. Е. Тиличевой; лиса и зайцы под муз. А. Майкапара «в садике»; ходит медведь под муз. «Этюд» К. Черни.</p> <p>Этюды-драматизации. «Считалка», «Катилось яблоко», муз. В. Агафонникова; «Сапожки скачут по дорожке», муз. А. Филиппенко, сл. Т. Волгиной.</p> <p>Хороводы и пляски. «Топ и хлоп», муз. Т. Назарова-Метнер, сл. Е. Каргановой; «Покажи ладошки», лат. нар. мелодия; «Танец с ложками» под рус. нар. мелодию; новогодние хороводы по выбору музыкального руководителя.</p> <p>Характерные танцы. «Снежинки», муз. О. Берта, обраб. Н. Метлова; «Пляска Петрушек», муз. А. Серова из оперы «Рогнеда» (отрывок); «Танец зайчат» под «Польку» И. Штрауса; «Снежинки», муз. Т. Ломовой; «Бусинки» под «Галоп» И. Дунаевского.</p> <p>Музыкальные игры</p> <p>Произведения. «Медведь и заяц», муз. В. Ребикова; «Самолеты», муз. М. Магиденко; «Игра Деда Мороза со снежками», муз. П. Чайковского (из балета «Спящая красавица»); «Жмурки», муз. Ф. Флотова.</p> <p>Игры с пением. «Дед Мороз и дети», муз. И. Кишко, сл. М. Ивенсен; «Зайнышка», муз. М. Красева, сл. Л. Некрасова.</p> |
| <p>март</p> <p>апрель</p> <p>май</p> | <p>Слушание</p> <p>Произведения. «Мама», муз. П. Чайковского, «Веснянка», укр. нар. песня, обраб. Г. Лобачева, сл. О. Высотской; «Бабочка», муз. Э. Грига; «Смелый наездник» (из «Альбома для юношества») Р. Шумана; «Жаворонок», муз. М. Глинки; «Марш», муз. С. Прокофьева.</p> <p>Пение</p> <p>Упражнения на развитие слуха и голоса. «Кукушечка», рус. нар. песня, обраб. И. Арсеева; «Паучок» и «Кисонька-мурысонька», рус. нар. песни; заклички: «Ой, кулики! весна поет!» и «Жаворонушки, прилетите!».</p> <p>Песни. «Воробей», муз. В. Герчик, сл. А. Чельцова; «Веснянка», укр. нар. песня; «Дождик», муз. М. Красева, сл. Н. Френкель; «Зайчик», муз. М. Старокадомского, сл. М. Клоковой; «Лошадка», муз. Т. Ломовой, сл. М. Ивенсен; «Паровоз», муз. З. Компанейца, сл. О. Высотской.</p> <p>Музыкально-ритмические движения</p> <p>Игровые упражнения. Подскоки под музыку «Полька», муз. М. Глинки; «Всадники», муз. В. Витлина; потопаем, покругимся под рус. нар. мелодии.</p> <p>Этюды-драматизации. «Веселая прогулка», муз. П. Чайковского; «Что</p> |

| | |
|--|--|
| | <p>ты хочешь, кошечка?», муз. Г. Зингера, сл. А. Шибицкой; «Горячий конь», муз. Т. Ломовой; «Подснежники» из цикла «Времена года» П. Чайковского Апрель».</p> <p>Хороводы и пляски. «Танец с платочками», рус. нар. мелодия; «Приглашение», укр. нар. мелодия, обраб. Г. Теплицкого; «Пляска с султанчиками», укр. нар. мелодия, обраб. М. Раухвергера; «Кто у нас хороший?», муз. А. Александрова, сл. народные.</p> <p>Музыкальные игры</p> <p>Произведения. «Веселые мячики», муз. М. Сатулина; «Найди себе пару», муз. Т. Ломовой; «Займи домик», муз. М. Магиденко; «Кто скорее возьмет игрушку?», латв. нар. мелодия; «Веселая карусель», рус. нар. мелодия, обраб. Е. Тиличевой; «Ловишки», рус. нар. мелодия, обраб. А. Сидельникова; и игры, выученные в течение года.</p> <p>Игры с пением. «Зайнька, выходи», «Гуси, лебеди и волк», муз. Е. Тиличевой, сл. М. Булатова; «Мы на луг ходили», муз. А. Филиппенко, сл. Н. Кукловской; «Рыбка», муз. М. Красева.</p> |
| <p>июнь</p> <p>июль</p> <p>август</p> | <p>Слушание</p> <p>Произведения. «Новая кукла», «Болезнь куклы» (из «Детского альбома» П. Чайковского); «Пьеска» из «Альбома для юношества» Р. Шумана; а также любимые произведения детей, которые они слушали в течение учебного года.</p> <p>Пение</p> <p>Упражнения на развитие слуха и голоса. «Где был, Иванушка?», рус. нар. песня; «Гуси», рус. нар. песня, «Пастушок», муз. Н. Преображенской, сл. народные.</p> <p>Песни. Песни из детских мультфильмов: «Улыбка», муз. в. Шаинского, сл. М. Пляцковского (мультфильм «Крошка Енот»); «Песенка про кузнечика», муз. В. Шаинского, сл. Н. Носова (мультфильм «Приключения Незнайки»); «Если добрый ты», муз. Б. Савельева, сл. М. Пляцковского (мультфильм «День рождения кота Леопольда»); а также любимые песни, выученные ранее.</p> <p>Музыкально-ритмические движения</p> <p>Игровые упражнения. «Петух», муз. Т. Ломовой; «Кукла», муз. М. Старокадомского; «Упражнения с цветами» под муз. «Вальса» А. Жилина; «Жуки», венг. нар. мелодия, обраб. Л. Вишкарева.</p> <p>Этюды-драматизации. «Бегал заяц по болоту», муз. В. Герчик; «Сбор ягод» под рус. нар. песню «Ах ты, береза»; «Кукушка танцует», муз. Э. Сигмейстера; «Наседка и цыплята», муз. Т. Ломовой.</p> <p>Хороводы и пляски. «Покажи ладошку», латыш. нар. мелодия; пляска «До свидания», чеш. нар. мелодия; «Платочек», рус. нар. мелодия в обраб. Л. Ревуцкого; «Дудочкадуда», муз. Ю. Слонова, сл. народные; «Хлоп-хлоп-хлоп», эст. нар. мелодия, обраб. А. Роомере.</p> <p>Характерные танцы. Повторение танцев, выученных в течение года, а также к инсценировкам и музыкальным играм: «Котят-поварята», муз. Е. Тиличевой, сл. М. Ивенсен; «Коза-дереза», сл. народные, муз. М. Магиденко.</p> <p>Музыкальные игры</p> <p>Игры с пением. «Платочек», укр. нар. песня, обр. Н. Метлова; «Веселая девочка Таня», муз. А. Филиппенко, сл. Н. Кукловской и Р. Борисовой.</p> |
| <p>в течении года</p> | <p>Песенное творчество</p> <p>Произведения. «Как тебя зовут?»; «Что ты хочешь, кошечка?»; «Марш», муз. Н. Богословского; «Мишка», «Бычок», «Лошадка», муз. А.</p> |

Гречанинова, сл. А. Барто; «наша песенка простая», муз. ан. александрова, сл. М. Ивенсен; «Курочка-рябушечка», муз. Г. Лобачева, сл. народные; «Котенька-коток», рус. нар. песня.

Развитие танцевально-игрового творчества

Произведения. «Лошадка», муз. Н. Потоловского; «Зайчики», «наседка и цыплята», «воробей», муз. Т. Ломовой; «Ой, хмель мой, хмелек», рус. нар. мелодия, обраб. М. Раухвергера; «Кукла», муз. М. Старокадомского; «Скачут по дорожке», муз. А. Филиппенко; придумай пляску Петрушек под музыку «Петрушка» И. Брамса; «Медвежата», муз. М. Красева, сл. Н. Френкель.

Музыкально-дидактические игры

Развитие звуковысотного слуха. «Птицы и птенчики», «Качели».

Развитие ритмического слуха. «Петушок, курочка и цыпленок», «Кто как идет?», «Веселые дудочки»; «Сыграй, как я».

Развитие тембрового и динамического слуха. «Громко–тихо», «Узнай свой инструмент»; «Угадай, на чем играю».

Определение жанра и развитие памяти. «Что делает кукла?», «Узнай и спой песню по картинке», «Музыкальный магазин».

Игра на детских музыкальных инструментах

Произведения. «Мы идем с флажками», «Гармошка», «Небо синее», «Андрей-воробей», муз. Е. Тиличевой, сл. М. Долинова; «Сорока-сорока», рус. нар. прибаутка, обр. Т. Попатенко; «Кап-кап-кап...», румын. нар. песня, обр. Т. Попатенко; «Лиса», рус. нар. прибаутка, обр. В. Попова; подыгрывание рус. нар. мелодий.

Театрализованные игры

Продолжать развивать и поддерживать интерес детей к театрализованной игре путем приобретения более сложных игровых умений и навыков (способность воспринимать художественный образ, следить за развитием и взаимодействием персонажей).

Проводить этюды для развития необходимых психических качеств (восприятия, воображения, внимания, мышления), исполнительских навыков (ролевого воплощения, умения действовать в воображаемом плане) и ощущений (мышечных, чувственных), используя музыкальные, словесные, зрительные образы.

Учить детей разыгрывать несложные представления по знакомым литературным произведениям; использовать для воплощения образа известные выразительные средства (интонацию, мимику, жест).

Побуждать детей к проявлению инициативы и самостоятельности в выборе роли, сюжета, средств перевоплощения; предоставлять возможность для экспериментирования при создании одного и того же образа.

Учить чувствовать и понимать эмоциональное состояние героя, вступать в ролевое взаимодействие с другими персонажами.

Способствовать разностороннему развитию детей в театрализованной деятельности путем прослеживания количества и характера исполняемых каждым ребенком ролей.

Содействовать дальнейшему развитию режиссерской игры, предоставляя место, игровые материалы и возможность объединения нескольких детей в длительной игре.

Приучать использовать в театрализованных играх образные игрушки и бибобо, самостоятельно вылепленные фигурки из глины, пластмассы, пластилина, игрушки из киндер-сюрпризов.

Продолжать использовать возможности педагогического театра (взрослых) для накопления эмоционально-чувственного опыта, понимания детьми комплекса выразительных средств, применяемых в спектакле.

Образовательная область **ФИЗИЧЕСКОЕ РАЗВИТИЕ**

Физическое развитие направлено на сохранение и укрепление здоровья детей, гармоничное физическое развитие, приобщение к физической культуре, развитие психофизических качеств (сила, быстрота, выносливость, ловкость, гибкость), приобщение к спортивным и подвижным играм, развитие интереса к спорту; становление ценностей здорового образа жизни, овладение его элементарными нормами и правилами, воспитание культурно-гигиенических навыков, полезных привычек.

Формирование начальных представлений о здоровом образе жизни

Становление ценностей здорового образа жизни. Продолжать знакомить детей с частями тела и органами чувств человека. Формировать представление о значении частей тела и органов чувств для жизни и здоровья человека (*руки делают много полезных дел; ноги помогают двигаться; рот говорит, ест; зубы жуют; язык помогает жевать, говорить; кожа чувствует; нос дышит, улавливает запахи; уши слышат*).

Воспитывать потребность в соблюдении режима питания, употреблении в пищу овощей и фруктов, других полезных продуктов. Формировать представление о необходимых человеку веществах и витаминах. Расширять представления о важности для здоровья сна, гигиенических процедур, движений, закаливания.

Знакомить детей с понятиями «здоровье» и «болезнь». Развивать умение устанавливать связь между совершаемым действием и состоянием организма, самочувствием (*«Я чищу зубы — значит, они у меня будут крепкими и здоровыми», «Я промочил ноги на улице, и у меня начался насморк»*). Формировать представления о здоровом образе жизни.

Формировать умение оказывать себе элементарную помощь при ушибах, обращаться за помощью к взрослым при заболевании, травме.

Воспитание культурно-гигиенических навыков. Продолжать воспитывать у детей опрятность, привычку следить за своим внешним видом.

Воспитывать привычку самостоятельно умываться, мыть руки с мылом перед едой, по мере загрязнения, после пользования туалетом.

Закреплять умение пользоваться расческой, носовым платком; при кашле и чихании отворачиваться, прикрывать рот и нос носовым платком.

Совершенствовать навыки аккуратного приема пищи: умение брать пищу понемногу, хорошо пережевывать, есть бесшумно, правильно пользоваться столовыми приборами (*ложка, вилка*), салфеткой, полоскать рот после еды.

Физическая культура

Физкультурные занятия и упражнения. Обеспечивать гармоничное физическое развитие. Формировать правильную осанку.

Развивать и совершенствовать двигательные умения и навыки детей, умение творчески использовать их в самостоятельной двигательной деятельности.

Закреплять и развивать умение ходить и бегать с согласованными движениями рук и ног. Учить бегать легко, ритмично, энергично отталкиваясь носком.

Учить ползать, пролезать, подлезать, перелезть через предметы. Учить перелезть с одного пролета гимнастической стенки на другой

(вправо, влево). Учить энергично отталкиваться и правильно приземляться в прыжках на двух ногах на месте и с продвижением вперед, ориентироваться в пространстве. В прыжках в длину и высоту с места учить сочетать отталкивание со взмахом рук, при приземлении сохранять равновесие. Учить прыжкам через короткую скакалку.

Закреплять умение принимать правильное исходное положение при метании, отбивать мяч о землю правой и левой рукой, бросать и ловить его кистями рук (не прижимая к груди).

Во всех формах организации двигательной деятельности развивать у детей организованность, самостоятельность, инициативность, умение поддерживать дружеские взаимоотношения со сверстниками.

Продолжать знакомить с физическими упражнениями на укрепление различных органов и систем организма.

Спортивные и подвижные игры. Продолжать формировать интерес и любовь к спорту. Развивать представления о некоторых видах спорта.

Учить кататься на двухколесном велосипеде по прямой, по кругу.

Учить ходить на лыжах скользящим шагом, выполнять повороты, подниматься на гору. Учить построениям, соблюдению дистанции во время передвижения.

Развивать интерес к подвижным играм. Воспитывать самостоятельность и инициативность в организации знакомых игр. Развивать в играх психофизические качества (быстроту, силу, выносливость, гибкость, ловкость и др.).

Учить выполнять ведущую роль в подвижной игре, осознанно относиться к выполнению правил игры.

Продолжать развивать активность детей в играх с мячами, скакалками, обручами и т. д.

Примерный перечень основных движений, подвижных игр и упражнений

Основные движения

Ходьба. Ходьба обычная, на носках, на пятках, на наружных сторонах стоп, ходьба с высоким подниманием колен, мелким и широким шагом, приставным

шагом в сторону (направо и налево). Ходьба в колонне по одному, по двое (парами). Ходьба по прямой, по кругу, вдоль границ зала, змейкой (между предметами), враспынную. Ходьба с выполнением заданий (присесть, изменить положение рук); ходьба в чередовании с бегом, прыжками, изменением направления, темпа, со сменой направляющего.

Упражнения в равновесии. Ходьба между линиями (расстояние 10–15 см), по линии, по веревке (диаметр 1,5–3 см), по доске, гимнастической скамейке, бревну (с перешагиванием через предметы, с поворотом, с мешочком на голове, ставя ногу с носка, руки в стороны). Ходьба по ребристой доске, ходьба и бег по наклонной доске вверх и вниз (ширина 15–20 см, высота 30–35 см). Перешагивание через рейки лестницы, приподнятой на 20–25 см от пола, через набивной мяч (поочередно через 5–6 мячей, положенных на расстоянии друг от друга), с разными положениями рук. Кружение в обе стороны (руки на поясе).

Бег. Бег обычный, на носках, с высоким подниманием колен, мелким и широким шагом. Бег в колонне (по одному, по двое); бег в разных направлениях: по кругу, змейкой (между предметами), враспынную. Бег с изменением темпа, со сменой ведущего. непрерывный бег в медленном темпе в течение 1–1,5 минуты. Бег на расстояние 40–60 м со средней скоростью; челночный бег 3 раза по 10 м; бег на 20 м (5,5–6 секунд; к концу года).

Ползание, лазанье. Ползание на четвереньках по прямой (расстояние 10 м), между предметами, змейкой, по горизонтальной и наклонной доске, скамейке, по гимнастической скамейке на животе, подтягиваясь руками. Ползание на четвереньках, опираясь на стопы и ладони; подлезание под веревку, дугу (высота 50 см) правым и левым боком вперед. Пролезание в обруч, перелезание через бревно, гимнастическую скамейку. Лазанье по гимнастической стенке (перелезание с одного пролета на другой вправо и влево).

Прыжки. Прыжки на месте на двух ногах (20 прыжков 2–3 раза в чередовании с ходьбой), продвигаясь вперед (расстояние 2–3 м), с поворотом кругом. Прыжки: ноги вместе, ноги врозь, на одной ноге (на правой и левой поочередно). Прыжки через линию, поочередно через 4–5 линий, расстояние между которыми 40–50 см. Прыжки через 2–3 предмета (поочередно через каждый) высотой 5–10 см. Прыжки с высоты 20–25 см, в длину с места (не менее 70 см). Прыжки с короткой скакалкой.

Катание, бросание, ловля, метание. Прокатывание мячей, обручей друг другу между предметами. Бросание мяча друг другу снизу, из-за головы и ловля его (на расстоянии 1,5 м); перебрасывание мяча двумя руками из-за головы и одной рукой через препятствия (с расстояния 2 м). Бросание мяча вверх, о землю и ловля его двумя руками (3–4 раза подряд), отбивание мяча о землю правой и левой рукой (не менее 5 раз подряд). Метание предметов на дальность (не менее 3,5–6,5 м), в горизонтальную цель (с расстояния 2–2,5 м) правой и левой рукой, в вертикальную цель (высота центра мишени 1,5 м) с расстояния 1,5–2 м.

Групповые упражнения с переходами. Построение в колонну по одному, в шеренгу, в круг; перестроение в колонну по два, по три; равнение по ориентирам; повороты направо, налево, кругом; размыкание и смыкание.

Ритмическая гимнастика. выполнение знакомых, разученных ранее упражнений и циклических движений под музыку.

Общеразвивающие упражнения

Упражнения для кистей рук, развития и укрепления мышц плечевого пояса. Поднимать руки вперед, в стороны, вверх (одновременно, поочередно), отводить руки за спину из положений: руки вниз, руки на поясе, руки перед грудью; размахивать руками вперед-назад; выполнять круговые движения руками, согнутыми в локтях. Закладывать руки за голову, разводить их в стороны и опускать. Поднимать руки через стороны вверх, плотно прижимаясь спиной к спинке стула (к стенке); поднимать палку (обруч) вверх, опускать за плечи; сжимать, разжимать кисти рук; вращать кисти рук из исходного положения руки вперед, в стороны.

Упражнения для развития и укрепления мышц спины и гибкости позвоночника. Поворачиваться в стороны, держа руки на поясе, разводя их в стороны; наклоняться вперед, касаясь пальцами рук носков ног. наклоняться, выполняя задание: класть и брать предметы из разных исходных положений (ноги вместе, ноги врозь). наклоняться в стороны, держа руки на поясе. Прокатывать мяч вокруг себя из исходного положения (сидя и стоя на коленях); перекладывать предметы из одной руки в другую под приподнятой ногой (правой и левой); сидя приподнимать обе ноги над полом; поднимать, сгибать, выпрямлять и опускать ноги на пол из исходных положений лежа на спине, сидя. Поворачиваться со спины на живот, держа в вытянутых руках предмет. Приподнимать вытянутые вперед руки, плечи и голову, лежа на животе.

Упражнения для развития и укрепления мышц брюшного пресса и ног. Подниматься на носки; поочередно выставлять ногу вперед на пятку, на носок; выполнять притопы; полуприседания (4–5 раз подряд); приседания, держа руки на поясе, вытянув руки вперед, в стороны. Поочередно поднимать ноги, согнутые в коленях. Ходить по палке или по канату, опираясь носками о пол, пятками о палку (канат). Захватывать и перекладывать предметы с места на место стопами ног.

Статические упражнения. Сохранять равновесие в разных позах: стоя на носках, руки вверх; стоя на одной ноге, руки на поясе (5–7 секунд).

Спортивные упражнения

Катание на санках. Скатываться на санках с горки, тормозить при спуске с нее, подниматься с санками на гору.

Скольжение. Скользить самостоятельно по ледяным дорожкам.

Ходьба на лыжах. Передвигаться на лыжах по лыжне скользящим шагом. выполнять

повороты на месте (направо и налево) переступанием. Подниматься на склон прямо ступающим шагом, полулочкой (прямо и наискось). Проходить на лыжах до 500 м.

Игры на лыжах. «Карусель в лесу», «Чем дальше, тем лучше», «воротца».

Катание на велосипеде. Кататься на трехколесном и двухколесном велосипедах по прямой, по кругу, выполнять повороты направо и налево.

Подвижные игры

С бегом. «Самолеты», «Цветные автомобили», «У медведя во бору», «Птичка и кошка», «Найди себе пару», «Лошадки», «Позвони в погремушку», «Бездомный заяц», «Ловишки».

С прыжками. «Зайцы и волк», «Лиса в курятнике», «Зайка серый умывается».





С ползанием и лазаньем. «Пастух и стадо», «Перелет птиц», «Котята и щенята».

С бросанием и ловлей. «Подбрось — поймай», «Сбей булаву», «Мяч через сетку».

На ориентировку в пространстве, на внимание. «найди, где спрятано», «найди и промолчи», «Кто ушел?», «Прятки».

Народные игры. «У медведя во бору» и др.

Часть, формируемая участниками образовательного процесса **представлена:**

-  в Региональной парциальной программе по гражданско-патриотическому воспитанию детей дошкольного возраста в Республике Крым «Крымский венок» / Авт.-сост.: Л.Г. Мухоморина, Э.Ф. Кемилева, Л.М. Тригуб, Е.В. Феклистова. – Симферополь: Издательство «Наша школа», 2017. – С.30-36, 41-44
-  Программе экологического воспитания в детском саду «Юный эколог». /Автор - С.Н.Николаева: МОЗАИКА-СИНТЕЗ; Москва; 2010 – С.30-36, 41-44
-  Программах дополнительного образования:
- художественно-эстетической направленности «Мир театра», «Волшебная кисть», «Мастерская волшебников»;
-  Парциальной программе образования по краеведению «Керчь - город музей».

2.1.4. СОДЕРЖАНИЕ ОБРАЗОВАТЕЛЬНОЙ ДЕЯТЕЛЬНОСТИ С ДЕТЬМИ 5-6 ЛЕТ

Образовательная область

СОЦИАЛЬНО-КОММУНИКАТИВНОЕ РАЗВИТИЕ

Социально-коммуникативное развитие направлено на формирование первичных ценностных представлений, воспитание способности к общению (коммуникативные способности); целенаправленности и саморегуляции (регуляторные способности), формирование социальных представлений, умений и навыков (развитие игровой деятельности, навыков самообслуживания, приобщение к труду, формирование основ безопасности).

Формирование первичных ценностных представлений

Образ Я. Расширять представления ребенка об изменении позиции в связи с взрослением (ответственность за младших, уважение и помощь старшим, в том числе пожилым людям и т. д.). Через символические и образные средства углублять представления ребенка о себе в прошлом, настоящем и будущем.

Расширять традиционные гендерные представления. Воспитывать уважительное отношение к сверстникам своего и противоположного пола.

Продолжать воспитывать самоуважение, чувство собственного достоинства, уверенность в своих силах и возможностях. Развивать инициативность, стремление творчески подходить к любому делу, поддерживать проявление инициативы во всех видах детской деятельности.

Нравственное воспитание. Продолжать формировать умение оценивать свои поступки и поступки других людей, воспитывать стремление «поступать хорошо». Воспитывать стремление к честности и справедливости. Развивать умение детей выражать свое отношение к окружающему, с уважением относиться к мнениям других людей. Воспитывать стремление в своих поступках следовать хорошему примеру.

Продолжать воспитывать уважение к **традиционным ценностям**, принятым в обществе. Учить уважать старших, заботиться о младших, помогать им, защищать тех, кто слабее.

Продолжать воспитывать уважительное отношение и чувство принадлежности к своей семье. Углублять представления ребенка о семье и ее истории. Учить создавать простейшее генеалогическое древо с опорой на историю семьи. Углублять представления о том, где работают родители, как важен для общества их труд. Поощрять посильное участие детей в подготовке различных семейных праздников. Интересоваться, какие у ребенка есть постоянные обязанности по дому.

Патриотическое воспитание. Расширять представления о малой Родине. Рассказывать детям о достопримечательностях, культуре, традициях родного края; о замечательных людях, прославивших свой край.

Расширять представления детей о **родной стране**, о государственных праздниках (8 Марта, День защитника Отечества, День Победы, Новый год и т. д.). Воспитывать любовь к Родине, гордость за ее достижения, героическое прошлое, уверенность в счастливом будущем.

Формировать представления о том, что Российская Федерация (Россия) — большая многонациональная страна, знакомить с народными традициями и обычаями (с учетом региональных особенностей и национальностей детей группы). Рассказывать детям о том, что Москва — главный город, столица нашей Родины. Познакомить с флагом и гербом России, мелодией гимна. Показывать Россию на карте, глобусе.

Расширять представления детей о **Российской армии**. Воспитывать уважение к защитникам отечества. Рассказывать о трудной, но почетной обязанности защищать Родину, охранять ее спокойствие и безопасность; о том, как в годы войн храбро сражались и защищали нашу страну от врагов прадеды, деды, отцы. Приглашать в детский сад военных, ветеранов из числа близких

родственников детей. Рассматривать с детьми картины, репродукции, альбомы с военной тематикой.

Развитие коммуникативных способностей

Развитие общения, готовности к сотрудничеству. Воспитывать дружеские взаимоотношения между детьми; привычку сообща играть, трудиться, заниматься; умение самостоятельно находить общие интересные занятия, развивать желание помогать друг другу. Воспитывать уважительное отношение к окружающим.

Создавать условия для развития социального и эмоционального интеллекта детей. Формировать такие качества, как сочувствие, отзывчивость, внимательное отношение к окружающим (взрослым и сверстникам), умение проявлять заботу, с благодарностью относиться к помощи и знакам внимания.

В повседневной жизни, в играх подсказывать детям формы выражения вежливости (попросить прощения, извиниться, поблагодарить, сделать комплимент).

Учить детей решать спорные вопросы и улаживать конфликты с помощью речи: убеждать, доказывать, объяснять.

Формирование детско-взрослого сообщества. Продолжать развивать чувство принадлежности к сообществу детей и взрослых в детском саду. Расширять представления ребенка о себе как о члене коллектива, формировать активную жизненную позицию через участие в совместной проектной деятельности, взаимодействие с детьми других возрастных групп, посильное участие в жизни дошкольного учреждения. Приобщать к мероприятиям, которые проводятся в детском саду, в том числе совместно с родителями (*спектакли, спортивные праздники и развлечения, подготовка выставок детских работ*).

Продолжать формировать интерес к детскому саду, воспитывать отношение к нему как ко второму дому. Обращать внимание на своеобразие оформления разных помещений, развивать умение замечать изменения в оформлении помещений, учить понимать и объяснять причины таких изменений; высказывать свое мнение по поводу замеченных перемен, вносить свои предложения.

Вызывать стремление поддерживать чистоту и порядок в группе, украшать ее произведениями искусства, рисунками. Привлекать к оформлению групповой комнаты, зала к праздникам, использовать созданные детьми изделия, рисунки, аппликации (*птички, бабочки, снежинки, веточки с листьями* и т. п.).

Развитие регуляторных способностей

Усвоение общепринятых правил и норм. Расширять представления о правилах поведения в общественных местах; об обязанностях в группе детского сада, дома. Обогащать словарь детей вежливыми словами (*здравствуйте, до свидания, пожалуйста, извините, спасибо* и т. д.).

Продолжать воспитывать у детей осознанное отношение к выполнению общепринятых норм и правил. Важно, чтобы дети понимали, что правила создаются для того, чтобы всем было лучше (*проще, комфортнее, безопаснее* и пр.). Обсуждать с ними, что будет, если те или иные правила не будут

соблюдаться. Поощрять детей к нормотворчеству, то есть к выработке групповых правил самими детьми.

Развитие целенаправленности, саморегуляции. Развивать целенаправленность и саморегуляцию собственных действий; воспитывать усидчивость. Развивать волевые качества: умение ограничивать свои желания, доводить начатое дело до конца. Продолжать развивать внимание, умение понимать поставленную задачу (что нужно делать), способы ее достижения (как делать); воспитывать усидчивость; учить проявлять настойчивость, целеустремленность в достижении конечного результата.

Формирование социальных представлений, умений и навыков

Развитие игровой деятельности. Совершенствовать и расширять игровые замыслы и умения детей. Формировать желание организовывать сюжетно-ролевые игры.

Поощрять выбор темы для игры; учить развивать сюжет на основе знаний, полученных при восприятии окружающего, из литературных произведений и телевизионных передач, экскурсий, выставок, путешествий, походов.

Учить детей согласовывать тему игры; распределять роли, подготавливать необходимые условия, договариваться о последовательности совместных действий, налаживать и регулировать контакты в совместной игре: договариваться, мириться, уступать, убеждать и т. д. Учить самостоятельно разрешать конфликты, возникающие в ходе игры. Способствовать укреплению устойчивых детских игровых объединений.

Продолжать формировать умение согласовывать свои действия с действиями партнеров, соблюдать в игре ролевые взаимодействия и взаимоотношения. Развивать эмоции, возникающие в ходе ролевых и сюжетных игровых действий с персонажами.

Учить усложнять игру путем расширения состава ролей, согласования и прогнозирования ролевых действий и поведения в соответствии с сюжетом игры, увеличения количества объединяемых сюжетных линий.

Способствовать обогащению знакомой игры новыми решениями (участие взрослого, изменение атрибутики, внесение предметов-заместителей или введение новой роли). Создавать условия для творческого самовыражения; для возникновения новых игр и их развития.

Формировать привычку аккуратно убирать игрушки в отведенное для них место.

Развитие навыков самообслуживания. Продолжать развивать навыки самообслуживания. Закреплять умение быстро, аккуратно одеваться и раздеваться, соблюдать порядок в своем шкафу (*раскладывать одежду в определенные места*), опрятно заправлять постель. Формировать умение правильно пользоваться столовыми приборами (*ложкой, ножом, вилкой*).

Воспитывать умение самостоятельно и своевременно готовить материалы и пособия к занятию, учить самостоятельно раскладывать подготовленные воспитателем материалы для занятий, убирать их, мыть кисточки, розетки для красок, палитру, протирать столы.

Приобщение к труду. Продолжать приобщать детей к доступной трудовой деятельности, воспитывать положительное отношение к труду, желание выполнять посильные трудовые поручения. Разъяснять детям значимость их труда.

Воспитывать желание участвовать в совместной трудовой деятельности. Формировать необходимые умения и навыки в разных видах труда и творчества. Воспитывать самостоятельность и ответственность, умение доводить начатое дело до конца. Развивать творчество и инициативу при выполнении различных видов труда и на занятиях творчеством.

Знакомить детей с наиболее экономными приемами работы. Воспитывать культуру трудовой деятельности, бережное отношение к материалам и инструментам.

Продолжать учить детей помогать взрослым поддерживать порядок в группе: протирать игрушки, строительный материал и т. п.

Приучать добросовестно выполнять обязанности дежурных по столовой: сервировать стол, приводить его в порядок после еды.

Поощрять желание выполнять обязанности дежурного в уголке природы (*поливать комнатные растения; фиксировать необходимые данные в календаре природы — время года, месяц, день недели, время суток, температуру, результаты наблюдений; подбирать книги, соответствующие тематике наблюдений и занятий, и т. д.*).

Воспитывать ценностное отношение к собственному труду, поддерживать инициативу детей при выполнении посильной работы. Формировать умение достигать запланированного результата. Учить оценивать результат своей работы (с помощью взрослого). Воспитывать уважение к результатам труда и творчества сверстников.

Расширять представления детей о труде взрослых, результатах их труда, его общественной значимости. Формировать бережное отношение к тому, что сделано руками человека. Прививать детям чувство благодарности к людям за их труд.

Формирование основ безопасности. Формировать основы экологической культуры и **безопасного поведения в природе**. Формировать понимание того, что в природе все взаимосвязано, что человек не должен нарушать эту взаимосвязь, чтобы не навредить животному и растительному миру. Знакомить с правилами поведения при грозе.

Продолжать формировать **навыки безопасного поведения на дорогах**. Уточнять знания детей об элементах дороги (*проезжая часть, пешеходный переход, тротуар*), о движении транспорта, о работе светофора. Знакомить с элементарными правилами дорожного движения, правилами передвижения пешеходов и велосипедистов. Формировать осознанное отношение к соблюдению правил дорожного движения. Продолжать знакомить с дорожными знаками: «Дети», «Остановка трамвая», «Остановка автобуса», «Пешеходный переход», «Велосипедная дорожка».

Закреплять **основы безопасности собственной жизнедеятельности**. Продолжать знакомить с правилами безопасного поведения во время игр в

разное время года (*купание в водоемах, катание на велосипеде, на санках, коньках, лыжах и др.*). Расширять знания об источниках опасности в быту (*электроприборы, газовая плита, утюг и др.*). Закреплять навыки безопасного пользования бытовыми предметами.

Уточнять знания детей о работе пожарных, о причинах пожаров, об элементарных правилах поведения во время пожара. Знакомить с работой службы спасения — МЧС. Закреплять знания о том, что в случае необходимости взрослые звонят по телефонам «101», «102», «103».

Знакомить с названиями ближайших к детскому саду улиц и улиц, на которых живут дети. Закреплять умение называть свое имя, фамилию, отчество, возраст, месяц рождения, имена и отчества родителей, домашний адрес, телефон. Формировать умение обращаться за помощью к взрослым.

Образовательная область

ПОЗНАВАТЕЛЬНОЕ РАЗВИТИЕ

Познавательное развитие предполагает развитие познавательных интересов, любознательности и познавательной мотивации, интереса к учебной деятельности и желания учиться; формирование познавательных действий, развитие воображения, внимания, памяти, наблюдательности, умения анализировать, устанавливать причинно-следственные связи, формулировать выводы; формирование первичных представлений об окружающем мире, формирование элементарных естественно-научных представлений.

Развитие когнитивных способностей

Сенсорное развитие. Развивать восприятие, умение выделять разнообразные свойства и отношения предметов (*цвет, форма, величина, расположение в пространстве* и т. п.), включая органы чувств: зрение, слух, осязание, обоняние, вкус.

Продолжать знакомить с цветами спектра: красный, оранжевый, желтый, зеленый, голубой, синий, фиолетовый (*хроматические*) и белый, серый и черный (*ахроматические*). Учить различать цвета по насыщенности, правильно называть их.

Продолжать знакомить с различными геометрическими фигурами, учить использовать в качестве эталонов плоскостные и объемные формы. Формировать умение обследовать предметы сложных форм. Расширять представления о фактуре предметов (*гладкий, пушистый, шероховатый* и т. п.). Совершенствовать глазомер.

Развитие познавательных действий. Развивать познавательно-исследовательский интерес, внимание, воображение, мышление, умение понимать поставленную задачу (*что нужно сделать*), способы ее достижения (*как сделать*).

Закреплять умение использовать обобщенные способы обследования объектов с помощью системы сенсорных эталонов и перцептивных действий.

Побуждать детей исследовать окружающий мир, применяя различные средства и инструменты. Создавать условия для детского

экспериментирования, направленного на выявление скрытых свойств объектов. Закреплять умение получать информацию о новом объекте в процессе его исследования.

Развивать умение детей читать (понимать) и составлять схемы, модели и алгоритмы собственной деятельности.

Проектная деятельность. Создавать условия для реализации детьми проектов трех типов: исследовательских, творческих и нормативных.

Развивать проектную деятельность исследовательского типа. Организовывать презентации проектов. Формировать у детей представления об авторстве проекта.

Создавать условия для реализации проектной деятельности творческого типа. (Творческие проекты в этом возрасте носят индивидуальный характер.)

Способствовать развитию проектной деятельности нормативного типа. (Нормативная проектная деятельность — это проектная деятельность, направленная на выработку детьми норм и правил поведения в детском коллективе.)

Дидактические игры. Организовывать дидактические игры, объединяя детей в подгруппы по 2–4 человека; учить выполнять правила игры.

Развивать в играх память, внимание, воображение, мышление, речь, сенсорные способности детей. Учить сравнивать предметы, подмечать незначительные различия в их признаках (*цвет, форма, величина, материал*), объединять предметы по общим признакам, составлять из части целое (*складные кубики, мозаика, пазлы*), определять изменения в расположении предметов (*впереди, сзади, направо, налево, под, над, посередине, сбоку*).

Формировать желание действовать с разнообразными дидактическими играми и игрушками (народными, электронными, компьютерными и др.).

Побуждать детей к самостоятельности в игре, вызывая у них эмоционально положительный отклик на игровое действие.

Учить подчиняться правилам в групповых играх. Воспитывать творческую самостоятельность. Формировать такие качества, как дружелюбие, дисциплинированность. Воспитывать культуру честного соперничества в играх-соревнованиях.

Формирование элементарных математических представлений

Количество и счет. Учить создавать множества (группы предметов) из разных по качеству элементов (предметов разного цвета, размера, формы, назначения; звуков, движений); разбивать множества на части и воссоединять их; устанавливать отношения между целым множеством и каждой его частью, понимать, что множество больше части, а часть меньше целого множества; сравнивать разные части множества на основе счета и соотнесения элементов (предметов) один к одному; определять большую (меньшую) часть множества или их равенство.

Учить считать до 10; последовательно знакомить с образованием каждого числа в пределах от 5 до 10 (на наглядной основе).

Сравнивать рядом стоящие числа в пределах 10 на основе сравнения конкретных множеств; получать равенство из неравенства (неравенство из равенства), добавляя к меньшему количеству один предмет или убирая из большего количества один предмет («7 меньше 8, если к 7 добавить один предмет, будет 8, поровну», «8 больше 7; если из 8 предметов убрать один, то станет по 7, поровну»).

Формировать умение понимать отношения рядом стоящих чисел ($5 < 6$ на 1, $6 > 5$ на 1).

Отсчитывать предметы из большого количества по образцу и заданному числу (*в пределах 10*).

Совершенствовать умение считать в прямом и обратном порядке (*в пределах 10*). Считать предметы на ощупь, считать и воспроизводить количество звуков, движений по образцу и заданному числу (*в пределах 10*).

Познакомить с цифрами от 0 до 9.

Познакомить с порядковым счетом в пределах 10, учить различать вопросы «Сколько?», «Который?» («Какой?») и правильно отвечать на них.

Продолжать формировать представление о равенстве: определять равное количество в группах, состоящих из разных предметов; правильно обобщать числовые значения на основе счета и сравнения групп (*здесь 5 пестушков, 5 матрешек, 5 машин — всех игрушек поровну — по 5*).

Упражнять детей в понимании того, что число не зависит от величины предметов, расстояния между предметами, формы, их расположения, а также направления счета (*справа налево, слева направо, с любого предмета*).

Познакомить с количественным составом числа из единиц в пределах 5 на конкретном материале: 5 — это один, еще один, еще один, еще один и еще один.

Величина. Учить устанавливать размерные отношения между 5–10 предметами разной длины (*высоты, ширины*) или толщины: систематизировать предметы, располагая их в возрастающем (убывающем) порядке по величине; отражать в речи порядок расположения предметов и соотношение между ними по размеру (*розовая лента — самая широкая, фиолетовая — немного уже, красная — еще уже, но она шире желтой, а зеленая уже желтой и всех остальных лент и т. д.*).

Сравнивать два предмета по величине (длине, ширине, высоте) опосредованно — с помощью третьего (условной меры), равного одному из сравниваемых предметов.

Развивать глазомер, умение находить предметы длиннее (короче), выше (ниже), шире (уже), толще (тоньше) образца и равные ему.

Формировать понятие о том, что предмет (*лист бумаги, лента, круг, квадрат и др.*) можно разделить на несколько равных частей (*на две, четыре*).

Учить называть части, полученные от деления, сравнивать целое и части, понимать, что целый предмет больше каждой своей части, а часть меньше целого.

Форма. Познакомить детей с овалом на основе сравнения его с кругом и прямоугольником.

Дать представление о четырехугольнике: подвести к пониманию того, что квадрат и прямоугольник являются разновидностями четырехугольника.

Развивать у детей геометрическую зоркость: умение анализировать и сравнивать предметы по форме, находить в ближайшем окружении предметы одинаковой и разной формы: книги, картина, одеяла, крышки столов — прямоугольные, поднос и блюдо — овальные, тарелки — круглые и т. д.

Развивать представления о том, как из одной формы сделать другую.

Ориентировка в пространстве. Совершенствовать умение ориентироваться в окружающем пространстве; понимать смысл пространственных отношений (вверху — внизу, впереди (спереди) — сзади (за), слева — справа, между, рядом с, около); двигаться в заданном направлении, меняя его по сигналу, а также в соответствии со знаками — указателями направления движения (вперед, назад, налево, направо и т. п.); определять свое местонахождение среди окружающих людей и предметов (*я стою между Олей и Таней, за Мишей, позади (сзади) Кати, перед Наташей, около Юры*); обозначать в речи взаимное расположение предметов (*справа от куклы сидит заяц, а слева от куклы стоит лошадка, сзади — мишка, а впереди — машина*).

Учить ориентироваться на листе бумаги (справа — слева, вверху — внизу, в середине, в углу).

Ориентировка во времени. Дать детям представление о том, что утро, вечер, день и ночь составляют сутки.

Учить на конкретных примерах устанавливать последовательность различных событий: что было раньше (сначала), что позже (потом), определять, какой день недели сегодня, какой был вчера, какой будет завтра.

Ознакомление с окружающим миром

Предметное окружение. Продолжать обогащать представления детей о мире предметов. Объяснять назначение незнакомых предметов. Формировать представление о предметах, облегчающих труд человека в быту (*кофемолка, миксер, мясорубка* и др.), создающих комфорт (*бра, картины, ковер* и т. п.). Объяснять, что прочность и долговечность зависят от свойств и качеств материала, из которого сделан предмет. Развивать умение самостоятельно определять материалы, из которых изготовлены предметы, характеризовать свойства и качества предметов: структуру и температуру поверхности, твердость — мягкость, хрупкость — прочность, блеск, звонкость.

Побуждать сравнивать предметы (по назначению, цвету, форме, материалу), классифицировать их по различным признакам (*посуда — фарфоровая, стеклянная, керамическая, пластмассовая*).

Рассказывать о том, что любая вещь создана трудом многих людей (*Откуда пришел стол? Как получилась книжка?* и т. п.). Объяснять, что предметы имеют прошлое, настоящее и будущее. Знакомить с некоторыми предметами прошлых времен, с тем «как жили наши предки».

Природное окружение, экологическое воспитание. Продолжать развивать интерес детей к миру природы, расширять и уточнять их представления. Создавать условия для проявления инициативы и творчества в ее познании,

учить наблюдать, развивать любознательность. Развивать желание исследовать и экспериментировать с объектами живой и неживой природы (не нанося им вред).

Создавать условия для детской исследовательской деятельности, развивать восприятие, внимание, память, наблюдательность, способность анализировать, сравнивать, выделять характерные, существенные признаки предметов и явлений в процессе ознакомления с природой.

Использовать в процессе ознакомления с природой произведения художественной литературы, музыки, знакомить с народными приметами.

Развивать умение видеть красоту и своеобразие окружающей природой, учить передавать свое отношение к природе в речи и продуктивных видах деятельности.

Неживая природа. Показывать взаимодействие живой и неживой природы. Учить устанавливать причинно-следственные связи между природными явлениями (*сезон — растительность — труд людей*).

Формировать представления о чередовании времен года, частей суток и их некоторых характеристиках. Учить детей фиксировать в календаре природы время года, месяц, день недели, время суток, температуру, результаты наблюдений и т. д.).

Формировать первичные представления о климатическом и природном многообразии планеты Земля: холодные климатические зоны (*арктика, антарктика*), умеренный климат (*леса, степи, тайга*), жаркий климат (*джунгли, саванна, пустыня*). Познакомить детей с картой и глобусом, показать некоторые зоны с характерным климатом (например, Африку, где всегда жарко; Северный Полюс, где всегда холодно и все всегда покрыто снегом и льдом; среднюю полосу России, где привычный нам климат).

Обсудить, как человек в своей жизни использует воду, песок, глину, камни; рассказать о существовании драгоценных и полудрагоценных камней, познакомить с коллекцией камней в уголке науки.

Мир животных. Расширять и систематизировать знания о животном мире. Расширять первичные представления о классификации животного мира: млекопитающие, птицы, рыбы, насекомые, земноводные (*лягушки, жабы, тритоны*), пресмыкающиеся или рептилии (*ящерицы, черепахи, крокодилы, змеи*), паукообразные (*пауки, скорпионы, тарантулы, клещи*), ракообразные (*раки, крабы, омары, креветки*).

Расширять представления о домашних животных, их повадках, зависимости от человека. Дать представление о том, откуда взялись домашние животные, как древний человек приручил их; познакомить с некоторыми «дикими родичами» домашних животных (*волк, лисица, шакал, собака — семейство псовых; тигр, лев, пантера, кошка — семейство кошачьих*). Воспитывать у детей ответственное отношение к домашним питомцам.

Познакомить с некоторыми типичными представителями животного мира различных климатических зон: в жарких странах (*Африка*) — слоны, жирафы, верблюды, львы; в Арктике (*Северный полюс*) — белые медведи, в Антарктике

(*Антарктида*) — пингвины, в наших лесах — медведи, волки, лисы, зайцы и другие, уже знакомые детям дикие животные.

Мир растений. Расширять представления детей о растениях. Знакомить детей с многообразием родной природы: деревьями, кустарниками, травянистыми растениями. Познакомить с понятиями «лес», «луг» и «сад».

Развивать познавательный интерес детей, расширяя их представления о лесных животных: где живут (*нора, берлога, дупло, гнездо*), чем питаются, как готовятся к зиме (*зайчик линяет, белки запасают корм на зиму*); как некоторые звери готовятся к зимней спячке (*еж зарывается в осенние листья, медведи зимуют в берлоге, змеи заползают в разные расщелины и пустые норы, лягушки закапываются в ил на дне водоемов и т. д.*). Дать представление о хищных зверях и птицах.

Экологическое воспитание. Формировать элементарные экологические представления. Формировать представления о том, что человек — часть природы и что он должен беречь, охранять и защищать ее.

Рассказывать о значении солнца и воздуха в жизни человека, животных и растений. Учить укреплять свое здоровье в процессе общения с природой.

Социальное окружение. Расширять представления об учебных заведениях (*детский сад, школа, колледж, вуз*). Формировать потребность в получении знаний, стремление к дальнейшему обучению.

Продолжать знакомить с культурными явлениями (*цирк, библиотека, музей и др.*), их атрибутами, значением в жизни общества, связанными с ними профессиями, правилами поведения.

Расширять представления о сферах человеческой деятельности (*наука, искусство, производство, сельское хозяйство*).

Обогащать представления детей о профессиях. Рассказывать детям о профессиях воспитателя, учителя, врача, строителя, работников сельского хозяйства, транспорта, торговли, связи др.; о важности и значимости их труда; о том, что для облегчения труда используется разнообразная техника. Рассказывать о личностных и деловых качествах человека-труженика.

Знакомить с трудом людей творческих профессий: художников, писателей, композиторов, мастеров народного декоративно-прикладного искусства; с результатами их труда (*картинами, книгами, музыкой, предметами декоративного искусства*).

Воспитывать чувство благодарности к человеку за его труд.

Наша планета. Формировать элементарные представления об истории человечества (*Древний мир, Средние века, современное общество*) через знакомство с произведениями искусства (*живопись, скульптура, мифы и легенды народов мира*), реконструкцию образа жизни людей разных времен (*одежда, утварь, традиции и др.*).

Дать представление о многообразии народов мира. Знакомить с элементами культуры (*костюмы, внешний вид*), обычаев (*национальные блюда*), государствами (*название, флаг, столица*) некоторых народов мира: в Европе англичане, итальянцы, испанцы, немцы, французы; в Азии — индусы, китайцы, японцы; в Африке — бедуины, египтяне, жители Конго, в Южной Америке —

бразильцы, мексиканцы, в Северной Америке — американцы, канадцы. Показывать заинтересовавшие детей страны на карте, глобусе. Поощрять детей к проектно-исследовательской деятельности на темы народов мира.

Образовательная область **РЕЧЕВОЕ РАЗВИТИЕ**

Речевое развитие направлено на совершенствование всех сторон речи, развитие звуковой и интонационной культуры речи, фонематического слуха, формирование предпосылок обучения грамоте; овладение речью как средством общения, развитие речевого творчества; знакомство с книжной культурой, детской литературой.

Развитие речи

Развивающая речевая среда. Продолжать развивать речь как средство общения. Расширять представления детей о многообразии окружающего мира. Предлагать для рассматривания изделия народных промыслов, мини-коллекции (*открытки, марки, монеты, наборы игрушек, выполненных из определенного материала*), иллюстрированные книги (в том числе знакомые сказки с рисунками разных художников), открытки, фотографии с достопримечательностями родного края, Москвы, репродукции картин (в том числе *из жизни дореволюционной России*).

Поощрять попытки ребенка делиться с педагогом и другими детьми разнообразными впечатлениями, уточнять источник полученной информации (*телепередача, рассказ близкого человека, посещение выставки, детского спектакля и т. д.*).

Развивать стремление детей выражать свое отношение к окружающему, самостоятельно находить для этого различные речевые средства; побуждать к использованию в речи фольклора (*пословицы, поговорки, потешки и др.*). Показать значение родного языка в формировании основ нравственности.

Формирование словаря. Обогащать речь детей существительными, обозначающими предметы бытового окружения; прилагательными, характеризующими свойства и качества предметов; наречиями, обозначающими взаимоотношения людей, их отношение к труду.

Упражнять в подборе существительных к прилагательному (*белый — снег, сахар, мел*), слов со сходным значением (*шалун — озорник — проказник*), с противоположным значением (*слабый — сильный, пасмурно — солнечно*).

Помогать детям употреблять в речи слова в точном соответствии со смыслом.

Звуковая культура речи. Закреплять правильное, отчетливое произнесение звуков. Учить различать на слух и отчетливо произносить сходные по артикуляции и звучанию согласные звуки: *с — з, с — ц, ш — ж, ч — ц, с — ш, ж — з, л — р*.

Продолжать развивать фонематический слух. Учить определять место звука в слове (*начало, середина, конец*).

Отрабатывать интонационную выразительность речи.

Грамматический строй речи. Совершенствовать умение согласовывать слова в предложениях: существительные с числительными (*пять груш, трое ребят*) и прилагательные с существительными (*лягушка — зеленое брюшко*). Помогать детям замечать неправильную постановку ударения в слове, ошибку в чередовании согласных, предоставлять возможность самостоятельно ее исправить.

Знакомить с разными способами образования слов (*сахарница, хлебница; масленка, солонка; воспитатель, учитель, строитель*).

Упражнять в образовании однокоренных слов (*медведь — медведица — медвежонок — медвежья*), в том числе глаголов с приставками (*забежал — выбежал — перебежал*).

Помогать детям правильно употреблять существительные множественного числа в именительном и винительном падежах; глаголы в повелительном наклонении; прилагательные и наречия в сравнительной степени; несклоняемые существительные.

Учить составлять по образцу простые и сложные предложения.

Совершенствовать умение пользоваться прямой и косвенной речью.

Связная речь. Развивать умение поддерживать беседу.

Совершенствовать диалогическую форму речи. Поощрять попытки высказывать свою точку зрения, согласие или несогласие с ответом товарища.

Развивать монологическую форму речи.

Учить связно, последовательно и выразительно пересказывать небольшие сказки, рассказы.

Учить (по плану и образцу) рассказывать о предмете, содержании сюжетной картины, составлять рассказ по картинкам с последовательно развивающимся действием.

Развивать умение составлять рассказы о событиях из личного опыта, придумывать свои концовки к сказкам.

Формировать умение составлять небольшие рассказы творческого характера на тему, предложенную воспитателем.

Приобщение к художественной литературе

Продолжать развивать интерес детей к художественной литературе. Учить внимательно и заинтересованно слушать сказки, рассказы, стихотворения; запоминать считалки, скороговорки, загадки. Прививать интерес к чтению больших произведений (по главам).

Способствовать формированию эмоционального отношения к литературным произведениям.

Побуждать рассказывать о своем восприятии конкретного поступка литературного персонажа. Помогать детям понять скрытые мотивы поведения героев произведения.

Продолжать объяснять (с опорой на прочитанное произведение) доступные детям жанровые особенности сказок, рассказов, стихотворений.

Воспитывать чуткость к художественному слову; зачитывать отрывки с наиболее яркими, запоминающимися описаниями, сравнениями, эпитетами. Учить детей вслушиваться в ритм и мелодику поэтического текста.

Помогать выразительно, с естественными интонациями читать стихи, участвовать в чтении текста по ролям, в инсценировках.

Продолжать знакомить с книгами. Обращать внимание детей на оформление книги, на иллюстрации. Сравнить иллюстрации разных художников к одному и тому же произведению. Выяснить симпатии и предпочтения детей.

Примерный список литературы для чтения детям

| | |
|--|--|
| <p>Сентябрь октябрь ноябрь</p> | <p>русский фольклор Песенки. «Как на тоненький ледок...»; «Николенька-гусачок...»; «Уж я колышки тешу...».</p> <p>Сказки. «Лиса и кувшин», обраб. о. Капицы; «Крылатый, мохнатый да масляный» обраб. И. Карнауховой; «Хаврошечка», обраб. А. Н. Толстого.</p> <p>Фольклор народов мира Песенки. «Гречку мыли», литов., обраб. Ю. Григорьева; «Старушка», пер. с англ. С. Маршака. Сказки. «Кукушка», ненецк., обраб. К. Шаврова; «Чудесные истории про зайца по имени Лек», сказки народов Западной африки, пер. О. Кустовой и В. Андреева.</p> <p>Произведения поэтов и писателей россии Поэзия. И. Бунин. «Первый снег»; А. Пушкин. «Уж небо осенью дышало...» (из романа «Евгений Онегин»); А. К. Толстой. «Осень, обсыпается весь наш бедный сад...»; М. Цветаева. «У кровати»; С. Маршак. «Пудель». Проза. В. Дмитриева. «Малыш и Жучка» (главы); Л. Толстой. «Косточка», «Прыжок»; Н. Носов. «Живая шляпа».</p> <p>Литературные сказки. Т. Александрова. «Домовенок Кузька» (главы); В. Бианки. «Сова»; Б. Заходер. «Серая звездочка».</p> <p>Произведения поэтов и писателей разных стран Поэзия. А. Милн. «Баллада о королевском бутерброде», пер. с англ. С. Маршака; В. Смит. «Про летающую корову», пер. с англ. Б. Заходера. Литературные сказки. Х. Мякеля. «Господин ау» (главы), пер. с финск. Э. Успенского.</p> |
| <p>декабрь январь февраль</p> | <p>Русский фольклор Песенки. «Как у бабушки козел...»; «Ты мороз, мороз, мороз...»; «По дубочку постучишь, прилетает синий чиж...».</p> <p>Сказки. «Заяц-хвастун», обраб. О. Капицы; «царевна-лягушка», обраб. М. Булатова; «Рифмы», авторизированный пересказ Б. Шергина.</p> <p>Фольклор народов мира Песенки. «Дом, который построил Джек», пер. с англ. С. Маршака; «Счастливого пути!», голл., обраб. И. Токмаковой. Сказки. «Златовласка», пер. с чеш. К. Паустовского.</p> <p>Произведения поэтов и писателей россии Поэзия. С. Есенин. «Береза»; И. Никитин. «Встреча зимы»; А. Пушкин «Зимний вечер» (в сокр.); а. Фет. «Кот поет, глаза прищурил...»; С. Черный. «Волк»; В. Левин. «Сундук», «Лошадь»; М. Яснов. «Мирная считалка». Проза. Б. Алмазов. «Горбушка»; а. Гайдар. «Чук и Гек» (главы); С. Георгиев. «Я спас Деда Мороза».</p> |

| | |
|--------------------------------|---|
| | <p>Литературные сказки. А. Пушкин. «Сказка о царе Салтане, о сыне его славном и могучем богатыре Гвидоне Салтановиче и о прекрасной царевне Лебеди»; П. Бажов. «Серебряное копытце».</p> <p>Произведения поэтов и писателей разных стран</p> <p>Поэзия. Я. Бжехва. «На Горизонтских островах», пер. с польск. Б. Заходера; Дж. Ривз. «Шумный Ба-бах», пер. с англ. М. Бородицкой.</p> <p>Литературные сказки. Р. Киплинг. «Слоненок», пер. с англ. К. Чуковского, стихи в пер. С. Маршака.</p> |
| <p>март апрель май</p> | <p>Русский фольклор</p> <p>Песенки. «Ранним-рано поутру...»; «Грачи-киричи...»; «Уж ты, пташечка, ты залетная...»; «Ласточка-ласточка...»; «Дождик, дождик, веселей...»; «Божья коровка...».</p> <p>Сказки. «Сивка-Бурка», обр. М. Булатова; «Финист — Ясный сокол», обр. А. Платонова.</p> <p>Фольклор народов мира</p> <p>Песенки. «Веснянка», укр., обр. Г. Литвака; «Друг за дружкой», тадж., обр. Н. Гребнева (в сокр.).</p> <p>Сказки. «Лесная дева», пер. с чеш. В. Петровой (из сборника сказок Б. Немцовой); «Три золотых волоска Деда-всеведа», пер. с чеш. Н. Аросьевой (из сборника сказок К. Я. Эрбена).</p> <p>Произведения поэтов и писателей россии</p> <p>Поэзия. С. Городецкий. «Котенок»; С. Есенин. «Черемуха», Ф. Тютчев. «Зима недаром злится...»; А. Барто. «веревочка».</p> <p>Проза. Л. Толстой. «Лев и собачка»; В. Драгунский. «Друг детства», «Сверху вниз, наискосок»; К. Паустовский. «Кот-ворюга».</p> <p>Литературные сказки. Н. Телешов. «Крупеничка»; В. Катаев. «Цветик-семицветик».</p> <p>Произведения поэтов и писателей разных стран</p> <p>Поэзия. Ю. Тувим. «Письмо ко всем детям по одному очень важному делу», пер. с польск. С. Михалкова.</p> <p>Литературные сказки. А. Линдгрэн. «Карлсон, который живет на крыше, опять прилетел» (главы в сокр.), пер. со швед. Л. Лунгиной.</p> <p>для заучивания наизусть</p> <p>Произведения. «По дубочку постучишь...», рус. нар. песня; И. Белоусов. «Весенняя гостья»; Е. Благинина. «Посидим в тишине»; Г. Виеру. «Мамин день», пер. с молд. Я. Акима; М. Исаковский. «Поезжай за моря-океаны»; М. Карем. «Мирная считалка», пер. с франц. в. Берестова; а. Пушкин. «У лукоморья дуб зеленый...» (из поэмы «Руслан и Людмила»); И. Суриков. «вот моя деревня».</p> <p>Для чтения в лицах</p> <p>Произведения. ю. владимиров. «Чудаки»; С. Городецкий. «Котенок»; В. Орлов. «Ты скажи мне, реченька...»; Э. Успенский. «Разгром».</p> <p>Дополнительная литература</p> <p>Русские народные сказки. «Никита Кожемяка» (из сборника сказок А. Афанасьева); «Докучные сказки».</p> <p>Зарубежные народные сказки. «О мышпонке, который был кошкой, собакой и тигром», инд, пер. Н. Ходзы; «Как братья отцовский клад нашли», молд., обр. М. Булатова; «Желтый аист», кит., пер. Ф. Ярлина.</p> <p>Проза. Б. Житков. «Белый домик», «Как я ловил человечков»; Г. Снегирев. «Пингвиний пляж», «К морю», «Отважный пингвиненок»; Л. Пантелеев. «Буква „Ы“»; М. Москвина. «Кроха»; А. Митяев. «Сказка про трех пиратов».</p> |

Поэзия. Я. Аким. «Жадина»; Ю. Мориц. «Домик с трубой»; Р. Сеф. «Совет», «Бесконечные стихи»; Д. Хармс. «Уж я бегал, бегал, бегал...»; Д. Чиарди. «О том, у кого три глаза», пер. с англ. Р. Сефа; Б. Заходер. «Приятная встреча»; С. Черный. «Волк»; А. Плещеев. «Мой садик»; С. Маршак. «Почта».

Литературные сказки. А. Волков. «волшебник изумрудного города» (главы); О. Пройслер. «Маленькая Баба Яга», пер. с нем. Ю. Коринца; Дж. Родари. «Волшебный барабан» (из книги «Сказки, у которых три конца»), пер. с итал. И. Константиновой; Т. Янссон. «О самом последнем в мире драконе», пер. со швед. Л. Брауде; «Шляпа волшебника», пер. В. Смирнова; Г. Сапгир. «Небылицы в лицах», «Как лягушку продавали»; Л. Петрушевская. «Кот, который умел петь»; А. Митяев. «Сказка про трех пиратов».

Образовательная область

ХУДОЖЕСТВЕННО-ЭСТЕТИЧЕСКОЕ РАЗВИТИЕ

Художественно-эстетическое развитие предполагает развитие художественно-творческих способностей детей в различных видах художественной деятельности, формирование интереса и предпосылок ценностно-смыслового восприятия и понимания произведений искусства; развитие эстетического восприятия окружающего мира, воспитание художественного вкуса.

Приобщение к искусству

Продолжать формировать интерес к музыке, живописи, литературе, народному искусству, воспитывать бережное отношение к произведениям искусства.

Развивать эстетические чувства, эмоции, эстетический вкус, эстетическое восприятие произведений искусства, формировать умение выделять их выразительные средства. Учить соотносить художественный образ и средства выразительности, характеризующие его в разных видах искусства, подбирать материал и пособия для самостоятельной художественной деятельности.

Формировать умение выделять, называть, группировать произведения по видам искусства: литература, музыка, изобразительное искусство, архитектура, театр.

Знакомить (без запоминания) с видами изобразительного искусства: графика, декоративно-прикладное искусство, живопись, скульптура, фотоискусство. Продолжать знакомить с основными жанрами изобразительного искусства: натюрморт, пейзаж, портрет.

Формировать умение выделять и использовать в своей изобразительной, музыкальной, театрализованной деятельности средства выразительности разных видов искусства, называть материалы для разных видов художественной деятельности.

Познакомить с произведениями живописи (*И. Шишкин, И. Левитан, В. Серов, И. Грабарь, П. Кончаловский* и др.) и изображением родной природы в картинах художников. Расширять представления о графике (ее выразительных средствах). Знакомить с творчеством художников-иллюстраторов детских книг (*Ю. Васнецов, Е. Рачев, Е. Чарушин, И. Билибин* и др.).

Продолжать знакомить с архитектурой. Закреплять знания о том, что существуют различные по назначению здания: жилые дома, магазины, театры,

кинотеатры и др. Обращать внимание детей на сходства и различия архитектурных сооружений одинакового назначения: форма, пропорции (*высота, длина, украшения — декор* и т. д.). Подводить дошкольников к пониманию зависимости конструкции здания от его назначения: жилой дом, театр, храм и т. д.

Развивать наблюдательность, учить внимательно рассматривать здания, замечать их характерные особенности, разнообразие пропорций, конструкций, украшающих деталей. При чтении литературных произведений, сказок обращать внимание детей на описание сказочных домиков (*теремок, рукавичка, избушка на курьих ножках*), дворцов.

Познакомить с понятием «народное искусство». Расширять представления детей о народном искусстве, фольклоре, музыке и художественных промыслах.

Изобразительная деятельность

Продолжать развивать интерес детей к изобразительной деятельности. Обогащать сенсорный опыт, развивая органы восприятия: зрение, слух, обоняние, осязание, вкус; закреплять знания об основных формах предметов и объектов природы.

Развивать эстетическое восприятие, учить созерцать красоту окружающего мира. Развивать способность наблюдать, всматриваться (вслушиваться) в явления и объекты природы, замечать их изменения (например, как изменяются форма и цвет медленно плывущих облаков, как постепенно раскрывается утром и закрывается вечером венчик цветка, как изменяется освещение предметов на солнце и в тени).

В процессе восприятия предметов и явлений развивать мыслительные операции: анализ, сравнение, уподобление (*на что похоже*), установление сходства и различия предметов и их частей, выделение общего и единичного, характерных признаков, обобщения. Развивать чувство формы, цвета, пропорций, учить передавать в изображении основные свойства предметов (*форма, величина, цвет*), характерные детали, соотношение предметов и их частей по величине, высоте, расположению относительно друг друга.

Формировать умение организовывать свое рабочее место, готовить все необходимое для занятий; работать аккуратно, экономно расходовать материалы, сохранять рабочее место в чистоте, по окончании работы приводить его в порядок.

Продолжать совершенствовать умение детей рассматривать работы (рисунки, лепку, аппликации), радоваться достигнутому результату, замечать и выделять выразительные решения изображений.

Рисование. Продолжать совершенствовать умение передавать в рисунке образы предметов, объектов, персонажей сказок, литературных произведений. Обращать внимание детей на отличия предметов по форме, величине, пропорциям частей; побуждать их передавать эти отличия в рисунках.

Учить передавать положение предметов в пространстве на листе бумаги, обращать внимание детей на то, что предметы могут поразному располагаться на плоскости (*стоять, лежать, менять положение: живые существа могут*

двигаться, менять позы, дерево в ветреный день — наклоняться и т. д.). Учить передавать движения фигур.

Способствовать овладению композиционными умениями: учить располагать предмет на листе с учетом его пропорций (*если предмет вытянут в высоту, располагать его на листе по вертикали; если он вытянут в ширину, например, не очень высокий, но длинный дом, располагать его по горизонтали*). Закреплять способы и приемы рисования различными изобразительными материалами (*цветные карандаши, гуашь, акварель, цветные мелки, пастель, сангина, угольный карандаш, фломастеры, разнообразные кисти и т. п.*).

Вырабатывать навыки рисования контура предмета простым карандашом с легким нажимом на него, чтобы при последующем закрашивании изображения не оставалось жестких, грубых линий, пачкающих рисунок.

Учить рисовать акварелью в соответствии с ее спецификой (*прозрачностью и легкостью цвета, плавностью перехода одного цвета в другой*).

Учить рисовать кистью разными способами: широкие линии — всем ворсом, тонкие — концом кисти; наносить мазки, прикладывая кисть всем ворсом к бумаге, рисовать концом кисти мелкие пятнышки.

Закреплять знания об уже известных цветах, знакомить с новыми цветами (*фиолетовый*) и оттенками (*голубой, розовый, темно-зеленый, сиреневый*), развивать чувство цвета. Учить смешивать краски для получения новых цветов и оттенков (*при рисовании гуашью*) и высветлять цвет, добавляя в краску воду (*при рисовании акварелью*). При рисовании карандашами учить передавать оттенки цвета, регулируя нажим на карандаш. В карандашном исполнении дети могут, регулируя нажим, передать до трех оттенков цвета.

Учить детей создавать сюжетные композиции на темы окружающей жизни и на темы литературных произведений (*«Кого встретил Колобок», «Два жадных медвежонка», «Где обедал, воробей?»* и др.).

Развивать композиционные умения, учить располагать изображения на полосе внизу листа, по всему листу.

Обращать внимание детей на соотношение по величине разных предметов в сюжете (*дома большие, деревья высокие и низкие; люди меньше домов, но больше растущих на лугу цветов*). Учить располагать на рисунке предметы так, чтобы они загоразживали друг друга (*растущие перед домом деревья и частично его загоразживающие и т. п.*).

Лепка. Продолжать знакомить детей с особенностями лепки из глины, пластилина и пластической массы.

Развивать умение лепить с натуры и по представлению знакомые предметы (*овощи, фрукты, грибы, посуда, игрушки*); передавать их характерные особенности. Продолжать учить лепить посуду из целого куска глины и пластилина ленточным способом.

Закреплять умение лепить предметы пластическим, конструктивным и комбинированным способами. Учить сглаживать поверхность формы, делать предметы устойчивыми.

Учить передавать в лепке выразительность образа, лепить фигуры человека и животных в движении, объединять небольшие группы предметов в несложные

сюжеты (в коллективных композициях): «Курица с цыплятами», «Два жадных медвежонка нашли сыр», «Дети на прогулке» и др.

Формировать у детей умения лепить по представлению героев литературных произведений (*Медведь и Колобок, Лиса и Зайчик, Машенька и Медведь* и т. п.). Развивать творчество, инициативу.

Продолжать формировать умение лепить мелкие детали; пользуясь стеклой, наносить рисунок чешуек у рыбки, обозначать глаза, шерсть животного, перышки птицы, узор, складки на одежде людей и т. п.

Продолжать формировать технические умения и навыки работы с разнообразными материалами для лепки; побуждать использовать дополнительные материалы (*косточки, зернышки, бусинки* и т. д.).

Закреплять навыки аккуратной лепки.

Закреплять умение тщательно мыть руки по окончании лепки.

Аппликация. Закреплять умение детей создавать изображения (разрезать бумагу на короткие и длинные полоски; вырезать круги из квадратов, овалы из прямоугольников, преобразовывать одни геометрические фигуры в другие: квадрат — в два–четыре треугольника, прямоугольник — в полоски, квадраты или маленькие прямоугольники), создавать из этих фигур изображения разных предметов или декоративные композиции.

Учить вырезать одинаковые фигуры или их детали из бумаги, сложенной гармошкой, а симметричные изображения — из бумаги, сложенной пополам (*стакан, ваза, цветок* и др.). С целью создания выразительного образа учить приему обрывания.

Побуждать создавать предметные и сюжетные композиции, дополнять их деталями, обогащающими изображения.

Формировать аккуратное и бережное отношение к материалам.

Прикладное творчество. Совершенствовать умение работать с бумагой: сгибать лист вчетверо в разных направлениях; работать по готовой выкройке (*шапочка, лодочка, домик, кошелек*).

Закреплять умение создавать из бумаги объемные фигуры: делить квадратный лист на несколько равных частей, сглаживать сгибы, надрезать по сгибам (*домик, корзинка, кубик*).

Закреплять умение детей делать игрушки, сувениры из природного материала (*шишки, ветки, ягоды*) и других материалов (*катушки, проволока в цветной обмотке, пустые коробки* и др.), прочно соединяя части.

Формировать умение самостоятельно создавать игрушки для сюжетно-ролевых игр (*флажки, сумочки, шапочки, салфетки* и др.); сувениры для родителей, сотрудников детского сада, елочные украшения.

Привлекать детей к изготовлению пособий для занятий и самостоятельной деятельности (*коробки, счетный материал*), ремонту книг, настольно-печатных игр.

Закреплять умение экономно и рационально расходовать материалы.

Продолжать развивать умение работать коллективно, объединять свои поделки в соответствии с общим замыслом, договариваться, кто какую часть работы будет выполнять.

Народное декоративно-прикладное искусство. Продолжать знакомить с народным декоративно-прикладным искусством (*дымковской, филимоновской, городецкой, полхов-майданской, гжельской, каргопольской росписью*), расширять представления о народных игрушках (*матрешки — городецкая, богородская; бирюльки*).

Продолжать знакомить детей с изделиями народных промыслов, закреплять и углублять знания о дымковской и филимоновской игрушках и их росписи; предлагать создавать изображения по мотивам народной декоративной росписи, знакомить с ее цветовым строем и элементами композиции, добиваться большего разнообразия используемых элементов.

Продолжать знакомить с городецкой росписью, ее цветовым решением, спецификой создания декоративных цветов (как правило, не чистых тонов, а оттенков), учить использовать для украшения оживки.

Познакомить с росписью Полхов-Майдана. Включать городецкую и полхов-майданскую роспись в творческую работу детей, помогать осваивать специфику этих видов росписи. Учить составлять узоры по мотивам городецкой, полхов-майданской, гжельской росписи: знакомить с характерными элементами (*бутоны, цветы, листья, травка, усики, завитки, оживки*).

Учить создавать узоры на листах в форме народного изделия (*поднос, солонка, чашка, розетка* и др.).

Для развития творчества в декоративной деятельности использовать декоративные ткани. Предоставлять детям бумагу в форме одежды и головных уборов (*кокошник, платок, свитер* и др.), предметов быта (*салфетка, полотенце*).

Знакомить детей с декоративно-прикладным искусством на основе региональных особенностей (*фарфоровые и керамические изделия, скульптура малых форм*). Развивать декоративное творчество детей (в том числе коллективное).

Учить ритмично располагать узор. Предлагать расписывать бумажные силуэты и объемные фигуры.

Продолжать знакомить детей с особенностями декоративной лепки. Формировать интерес и эстетическое отношение к предметам народного декоративно-прикладного искусства. Учить лепить птиц, животных, людей по типу народных игрушек (*дымковской, филимоновской, каргопольской* и др.). Учить обмакивать пальцы в воду, чтобы сгладить неровности вылепленного изображения, когда это необходимо для передачи образа.

Формировать умение украшать узорами предметы декоративного искусства. Учить расписывать изделия гуашью, украшать их наклепами и углубленным рельефом, использовать стеку.

Конструктивно-модельная деятельность

Продолжать развивать умение детей устанавливать связь между создаваемыми постройками и тем, что они видят в окружающей жизни; создавать разнообразные постройки и конструкции (дома, спортивное и игровое оборудование и т. п.).

Учить выделять основные части и характерные детали конструкций.

Поощрять самостоятельность, творчество, инициативу, дружелюбие.

Помогать анализировать сделанные воспитателем поделки и постройки; на основе анализа находить конструктивные решения и планировать создание собственной постройки.

Знакомить с новыми деталями: разнообразными по форме и величине пластинами, брусками, цилиндрами, конусами и др. Учить заменять одни детали другими.

Формировать умение создавать различные по величине и конструкции постройки одного и того же объекта.

Учить строить по рисунку, самостоятельно подбирать необходимый строительный материал.

Учить детей коллективно возводить постройки, необходимые для игры, планировать предстоящую работу, сообща выполнять задуманное. Учить применять конструктивные умения, полученные на занятиях.

Музыкальная деятельность

Продолжать развивать интерес и любовь к музыке, музыкальную отзывчивость на нее.

Формировать музыкальную культуру на основе знакомства с классической, народной и современной музыкой.

Продолжать развивать музыкальные способности детей: звуковысотный, ритмический, тембровый, динамический слух.

Способствовать дальнейшему развитию навыков пения, движений под музыку, игры и импровизации мелодий на детских музыкальных инструментах; творческой активности детей.

Слушание. Учить различать жанры музыкальных произведений (*марш, танец, песня*).

Совершенствовать музыкальную память через узнавание мелодий по отдельным фрагментам произведения (вступление, заключение, музыкальная фраза).

Совершенствовать навык различения звуков по высоте в пределах квинты, звучания музыкальных инструментов (*клавишно-ударные и струнные: фортепиано, скрипка, виолончель, балалайка*).

Пение. Формировать певческие навыки, умение петь легким звуком в диапазоне от «ре» первой октавы до «до» второй октавы, брать дыхание перед началом песни, между музыкальными фразами, произносить отчетливо слова, своевременно начинать и заканчивать песню, эмоционально передавать характер мелодии, петь умеренно, громко и тихо.

Способствовать развитию навыков сольного пения, с музыкальным сопровождением и без него.

Содействовать проявлению самостоятельности и творческому исполнению песен разного характера. Развивать песенный музыкальный вкус.

Песенное творчество. Учить импровизировать мелодию на заданный текст.

Учить детей сочинять мелодии различного характера: ласковую колыбельную, задорный или бодрый марш, плавный вальс, веселую плясовую.

Музыкально-ритмические движения. Развивать чувство ритма, умение передавать через движения характер музыки, ее эмоционально-образное содержание.

Учить свободно ориентироваться в пространстве, выполнять простейшие перестроения, самостоятельно переходить от умеренного к быстрому или медленному темпу, менять движения в соответствии с музыкальными фразами.

Способствовать формированию навыков исполнения танцевальных движений (поочередное выбрасывание ног вперед в прыжке; приставной шаг с приседанием, с продвижением вперед, кружение; приседание с выставлением ноги вперед).

Познакомить с русским хороводом, пляской, а также с танцами других народов.

Продолжать развивать навыки инсценирования песен; учить изображать сказочных животных и птиц (*лошадка, коза, лиса, медведь, заяц, журавль, ворон* и т. д.) в разных игровых ситуациях.

Музыкально-игровое и танцевальное творчество. Развивать танцевальное творчество; учить придумывать движения к пляскам, танцам, составлять композицию танца, проявляя самостоятельность в творчестве.

Учить самостоятельно придумывать движения, отражающие содержание песни.

Побуждать к инсценированию содержания песен, хороводов.

Игра на детских музыкальных инструментах. Учить детей исполнять простейшие мелодии на детских музыкальных инструментах; знакомые песенки индивидуально и небольшими группами, соблюдая при этом общую динамику и темп.

Развивать творчество детей, побуждать их к активным самостоятельным действиям.

Театрализованные игры

Продолжать развивать интерес к театрализованной игре путем активного вовлечения детей в игровые действия. Вызывать желание попробовать себя в разных ролях.

Усложнять игровой материал за счет постановки перед детьми все более перспективных (с точки зрения драматургии) художественных задач (*«Ты была бедной Золушкой, а теперь ты красавица-принцесса», «Эта роль еще никем не раскрыта»*), смены тактики работы над игрой, спектаклем.

Создавать атмосферу творчества и доверия, предоставляя каждому ребенку возможность высказаться по поводу подготовки к выступлению, процесса игры.

Учить детей создавать творческие группы для подготовки и проведения спектаклей, концертов, используя все имеющиеся возможности.

Учить выстраивать линию поведения в роли, используя атрибуты, детали костюмов, сделанные своими руками.

Поощрять импровизацию, умение свободно чувствовать себя в роли.

Воспитывать артистические качества, раскрывать творческий потенциал детей, вовлекая их в различные театрализованные представления: игры в

концерт, цирк, показ сценок из спектаклей. Предоставлять детям возможность выступать перед сверстниками, родителями и другими гостями.

Примерный музыкальный репертуар

| | |
|--|--|
| <p>Сентябрь октябрь ноябрь</p> | <p>Слушание Произведения. «Марш», муз. Д. Шостаковича; «Колыбельная», «Парень с гармошкой», муз. Г. Свиридова; «Листопад», муз. Т. Попатенко, сл. Е. Авдиенко; «Марш» из оперы «Любовь к трем апельсинам», муз. С. Прокофьева; «Зима», муз. П. Чайковского, сл. А. Плещеева; «Осенняя песня», из цикла «времена года» П. Чайковского.</p> <p>Пение Упражнения на развитие слуха и голоса. «Зайка», муз. В. Карасевой, сл. Н. Френкель; «Сшили кошке к празднику сапожки», детская песенка; «Ворон», рус. нар. песня, обраб. Е. Тиличевой.</p> <p>Песни. «Журавли», муз. А. Лившица, сл. М. Познанской; «К нам гости пришли», муз. Ан. Александрова, сл. М. Ивенсен; «Огородная-хороводная», муз. Б. Можжевелова, сл. Н. Пассовой.</p> <p>Песенное творчество Произведения. «Колыбельная», рус. нар. песня; «Марш», муз. М. Красева.</p> <p>Музыкально-ритмические движения Упражнения. «Маленький марш», муз. Т. Ломовой; «Пружинка», муз. Е. Гнесиной («Этюд»); «Шаг и бег», муз. Н. Надененко.</p> <p>Упражнения с предметами. «Вальс», муз. А. Дворжака.</p> <p>Этюды. «Тихий танец» (тема из вариаций), муз. В. Моцарта.</p> <p>Танцы и пляски. «Дружные пары», муз. И. Штрауса («Полька»); «Парный танец», муз. Ан. Александрова («Полька»); «Приглашение», рус. нар. мелодия «Лен», обраб. М. Раухвергера.</p> <p>Характерные танцы. «Матрешки», муз. Б. Мокроусова; «Чеботуха», рус. нар. мелодия, обраб. В. Золотарева.</p> <p>Хороводы. «К нам гости пришли», муз. Ан. Александрова, сл. М. Ивенсен; «Урожайная», муз. А. Филиппенко, сл. О. Волгиной. Музыкальные игры Игры. «Ловишка», муз. Й. Гайдна; «Не выпустим», муз. Т. Ломовой; «Будь ловким!», муз. Н. Ладухина; «Игра с бубном», муз. М. Красева.</p> <p>Игры с пением. «Колпачок», «Ой, зайныка по сенечкам», «Ворон», рус. нар. песни.</p> |
| <p>декабрь январь февраль</p> | <p>Слушание Произведения. «Полька»; муз. Д. Львова-Компанейца, сл. З. Петровой; «Мамин праздник», муз. Е. Тиличевой, сл. Л. Румарчук; «Моя Россия», муз. Г. Струве, сл. Н. Соловьевой; «Кто придумал песенку?», муз. Д. Львова-Компанейца, сл. Л. Дымовой; «Детская полька», муз. М. Глинки; «Дед Мороз», муз. Н. Елисеева, сл. З. Александровой.</p> <p>Пение Упражнения на развитие слуха и голоса. «Андрей-воробей», рус. нар. песня, обр. Ю. Слонова; «Бубенчики», «Гармошка», муз. Е. Тиличевой; «Считалочка», муз. И. Арсеева; «Снега-жемчуга», муз. М. Парцхаладзе, сл. М. Пляцковского; «Где зимуют зяблики?», муз. Е. Зарицкой, сл. Л. Кукулина.</p> <p>Песни. «Голубые санки», муз. М. Иорданского, сл. М. Клоковой; «Гуси-гусенята», муз. Ан. Александрова, сл. Г. Бойко; «Рыбка», муз. М. Красева, сл. М. Клоковой.</p> <p>Песенное творчество Произведения. «Дили-дили! Бом! Бом!», укр. нар. песня, сл. Е. Макшанцевой.</p> |

| | |
|--------------------------------|--|
| | <p>Музыкально-ритмические движения</p> <p>Упражнения. «Плавные руки», муз. Р. Глиэра («вальс», фрагмент); «Кто лучше скачет», муз. Т. Ломовой.</p> <p>Упражнения с предметами. «Упражнения с ленточками», укр. нар. мелодия, обраб. Р. Рустамова; «Гавот», муз. Ф. Госсека.</p> <p>Этюды. «Полька», нем. нар. танец.</p> <p>Танцы и пляски. «Задорный танец», муз. В. Золотарева; «Зеркало», «Ой, хмель мой, хмелек», рус. нар. мелодии; «Круговая пляска», рус. нар. мелодия, обр. С. Разоренова.</p> <p>Характерные танцы. «Танец бусинок», муз. Т. Ломовой; «Пляска Петрушек», хорват. нар. мелодия; «Хлопушки», муз. н. Кизельваттер; «Танец Снегурочки и снежинок», муз. Р. Глиэра; «Танец гномов», муз. Ф. Черчеля.</p> <p>Хороводы. «Новогодняя хороводная», муз. С. Шайдар; «новогодний хоровод», муз. Т. Попатенко; «К нам приходит новый год», муз. В. Герчик, сл. З. Петровой. Музыкальные игры</p> <p>Игры. «Ищи игрушку», «Будь ловкий», рус. нар. мелодия, обраб. В. Агафонникова; «Летчики на аэродроме», муз. М. Раухвергера; «найди себе пару», латв. нар. мелодия, обраб. Т. Попатенко.</p> <p>Игры с пением. «Заинька», рус. нар. песня, обраб. Н. Римского-Корсакова; «Как на тоненький ледок», рус. нар. песня, обраб. А. Рубца.</p> |
| <p>март апрель май</p> | <p>Слушание</p> <p>Произведения. «Утренняя молитва», «В церкви» (из «Детского альбома» П. Чайковского); «Музыка», муз. Г. Струве; «Жаворонок», муз. М. Глинки; «Мотылек», муз. С. Майкапара; «Пляска птиц», «Колыбельная», муз. Н. Римского-Корсакова; Финал концерта для фортепиано с оркестром № 5 (фрагменты) Л. Бетховена.</p> <p>Пение</p> <p>Упражнения на развитие слуха и голоса. «Паровоз», «Петрушка», муз. в. Карасевой, сл. Н. Френкель; «Барабан», муз. Е. Тиличевой, сл. Н. Найденовой; «Тучка», закличка.</p> <p>Песни. «Курица», муз. Е. Тиличевой, сл. М. Долинова; «Березка», муз. Е. Тиличевой, сл. П. Воронько; «Ландыш», муз. М. Красева, сл. Н. Френкель; «весенняя песенка», муз. А. Филлипенко, сл. Г. Бойко; «Тяв-тяв», муз. В. Герчик, сл. Ю. Разумовского; «Птичий дом», муз. Ю. Слонова, сл. О. Высотской.</p> <p>Песенное творчество</p> <p>Придумай песенку.</p> <p>Музыкально-ритмические движения</p> <p>Упражнения. «Учись плясать по-русски!», муз. Л. Вишкарева (вариации на рус. нар. мелодию «Из-под дуба, из-под вяза»).</p> <p>Упражнения с предметами. «Передача платочка», муз. Т. Ломовой.</p> <p>Этюды. «Поспи и попляши» («игра с куклой»), муз. Т. Ломовой.</p> <p>Танцы и пляски. «Русская пляска», рус. нар. мелодия («во саду ли, в огороде»); «Кадриль с ложками», рус. нар. мелодия, обр. Е. Туманяна.</p> <p>Характерные танцы. «Танец скоморохов», муз. Н. Римского-Корсакова; «Танец цирковых лошадок», муз. М. Красева.</p> <p>Хороводы. «Хоровод цветов», муз. Ю. Слонова; «Как пошли наши подружки», «Со вьюном я хожу», «А я по лугу», «Земелюшка-чернозем», рус. нар. песни, обраб. В. Агафонникова; «Ай да березка», муз. Т. Попатенко, сл. Ж. Агаджановой; «Возле речки, возле моста».</p> <p>Музыкальные игры</p> <p>Игры. «Игра со звоночком», муз. С. Ржавской; «Кот и мыши», муз. Т.</p> |

| | |
|--|--|
| | <p>Ломовой; «Погремушки», муз. Т. Вилькорейской.</p> <p>Игры с пением. «Ворон», рус. нар. мелодия, обр. Е. Тиличеевой; «Две тетери», рус. нар. мелодия, обраб. В. Агафонникова; «Кот Васька», муз. Г. Лобачева, сл. Н. Френкель.</p> |
| <p>июнь</p> <p>июль</p> <p>август</p> | <p>Слушание</p> <p>Произведения. «Тревожная минута» (из альбома «Бирюльки» С. Майкапара); «Раскаяние», «Утро», «Вечер» (из сборника «Детская музыка» С. Прокофьева); «Первая потеря» (из «альбома для юношества») Р. Шумана; одиннадцатая соната для фортепиано, 1-я часть (фрагменты), Прелюдия ля мажор, соч. 28, № 7 Ф. Шопена.</p> <p>Пение</p> <p>Упражнения на развитие слуха и голоса. «Колыбельная», муз. Е. Тиличеевой, сл. н. найденовой; рус. нар. песенки и попевки.</p> <p>Песни. «Горошина», муз. В. Карасевой, сл. Н. Френкель; «Гуси», муз. А. Филиппенко, сл. Т. Волгиной.</p> <p>Песенное творчество</p> <p>Потешки, дразнилки, считалки и другие рус. нар. попевки.</p> <p>Музыкально-ритмические движения</p> <p>Упражнения. «Росинки», муз. С. Майкапара; «Канава», рус. нар. мелодия, обр. Р. Рустамова.</p> <p>Упражнения с предметами. «Упражнения с мячами», муз. Т. Ломовой; «вальс», муз. Ф. Бургмюллера.</p> <p>Этюды. «Ау!» («игра в лесу», муз. Т. Ломовой).</p> <p>Танцы и пляски. Пляска мальчиков «Чеботуха», рус. нар. мелодия.</p> <p>Характерные танцы. «Пляска медвежат», муз. М. Красева; «Встреча в лесу», муз. Е. Тиличеевой.</p> <p>Хороводы. «Пошла млада за водой», рус. нар. песня, обраб. В. Агафонникова.</p> <p>Музыкальные игры</p> <p>Игры. «Береги обруч», муз. В. Витлина; «Найди игрушку», латв. нар. песня, обр. Г. Фрида.</p> <p>Игры с пением. «Ежик», муз. А. Аверина; «Хоровод в лесу», муз. М. Иорданского; «Ежик и мышки», муз. М. Красева, сл. М. Клоковой; «цветы», муз. Н. Бахутовой, слова народные.</p> |
| <p>в течении года</p> | <p>Музыкально-дидактические игры</p> <p>Развитие звуковысотного слуха. «Музыкальное лото», «Ступеньки», «Где мои детки?», «Мама и детки».</p> <p>Развитие чувства ритма. «Определи по ритму», «Ритмические полоски», «Учись танцевать», «Ищи».</p> <p>Развитие тембрового слуха. «На чем играю?», «Музыкальные загадки», «Музыкальный домик».</p> <p>Развитие диатонического слуха. «Громко, тихо запоем», «Звенящие колокольчики».</p> <p>Развитие восприятия музыки и музыкальной памяти. «Будь внимательным», «Буратино», «Музыкальный магазин», «Времена года», «Наши песни».</p> <p>Инсценировки и музыкальные спектакли</p> <p>«К нам гости пришли», муз. Ан. Александрова; «Как у наших у ворот», рус. нар. мелодия, обраб. В. Агафонникова; «Где был, иванушка?», рус. нар. мелодия, обраб. М. Иорданского; «Моя любимая кукла», автор Т. Коренева; «Полянка» (музыкальная играсказка), муз. Т. Вилькорейской.</p> |

| | |
|--|---|
| | <p>Развитие танцевально-игрового творчества «Котик и козлик», «Я поляю, поляю лук», муз. Е. Тиличевой; «Вальс кошки», муз. В. Золотарева; свободная пляска под любые плясовые мелодии в аудиозаписи; «Гори, гори ясно!», рус. нар. мелодия, обраб. Р. Рустамова; «А я по лугу», рус. нар. мелодия, обраб. Т. Смирновой.</p> <p>Игра на детских музыкальных инструментах «Небо синее», «Смелый пилот», муз. Е. Тиличевой, сл. М. Долинова; «Дон-дон», рус. нар. песня, обраб. Р. Рустамова; «Гори, гори ясно!», рус. нар. мелодия; «Пастушок», чеш. нар. мелодия, обраб. И. Берковича; «Петушок», рус. нар. песня, обраб. М. Красева; «Часики», муз. С. вольфензона; «Жил у нашей бабушки черный баран», рус. нар. шуточная песня, обраб. В. Агафонникова.</p> |
|--|---|

Образовательная область

ФИЗИЧЕСКОЕ РАЗВИТИЕ

Физическое развитие направлено на сохранение и укрепление здоровья детей, гармоничное физическое развитие, приобщение к физической культуре, развитие психофизических качеств (сила, быстрота, выносливость, ловкость, гибкость), приобщение к спортивным и подвижным играм, развитие интереса к спорту; становление ценностей здорового образа жизни, овладение его элементарными нормами и правилами, воспитание культурно-гигиенических навыков, полезных привычек.

Формирование начальных представлений о здоровом образе жизни

Становление ценностей здорового образа жизни. Расширять представления об особенностях функционирования и целостности человеческого организма. Акцентировать внимание детей на особенностях их организма и здоровья («*Мне нельзя есть апельсины — у меня аллергия*», «*Мне нужно носить очки*»).

Расширять представления о составляющих (важных компонентах) здорового образа жизни (*правильное питание, движение, сон и солнце, воздух и вода — наши лучшие друзья*) и факторах, разрушающих здоровье.

Формировать представления о зависимости здоровья человека от правильного питания; умения определять качество продуктов, основываясь на сенсорных ощущениях.

Расширять представления о роли гигиены и режима дня для здоровья человека.

Формировать представления о правилах ухода за больным (*заботиться о нем, не шуметь, выполнять его просьбы и поручения*). Воспитывать сочувствие к болеющим. Формировать умение характеризовать свое самочувствие.

Знакомить детей с возможностями здорового человека, формировать у детей потребность в здоровом образе жизни.

Воспитание культурно-гигиенических навыков. Формировать у детей привычку следить за чистотой тела, опрятностью одежды, прически; самостоятельно чистить зубы, умываться, по мере необходимости мыть руки, следить за чистотой ногтей; при кашле и чихании закрывать рот и нос платком.

Закреплять умение замечать и самостоятельно устранять беспорядок в своем внешнем виде.

Совершенствовать культуру еды: умение правильно пользоваться столовыми приборами (*вилкой, ножом*); есть аккуратно, бесшумно, сохраняя правильную осанку за столом; обращаться с просьбой, благодарить.

Физическая культура

Физкультурные занятия и упражнения. Продолжать формировать правильную осанку; умение осознанно выполнять движения.

Совершенствовать двигательные умения и навыки детей.

Развивать быстроту, силу, выносливость, гибкость.

Закреплять умение легко ходить и бегать, энергично отталкиваясь от опоры.

Учить бегать наперегонки, с преодолением препятствий.

Учить лазать по гимнастической стенке, меняя темп.

Учить прыгать в длину, в высоту с разбега, правильно разбегаться, отталкиваться и приземляться в зависимости от вида прыжка, прыгать на мягкое покрытие через длинную скакалку, сохранять равновесие при приземлении.

Учить сочетать замах с броском при метании, подбрасывать и ловить мяч одной рукой, отбивать его правой и левой рукой на месте и вести при ходьбе.

Приучать помогать взрослым готовить физкультурный инвентарь к занятиям физическими упражнениями, убирать его на место.

Спортивные и подвижные игры. Прививать интерес к физической культуре и спорту и желание заниматься физкультурой и спортом.

Продолжать знакомить с различными видами спорта. Знакомить с доступными сведениями из истории олимпийского движения.

Знакомить с основами техники безопасности и правилами поведения в спортивном зале и на спортивной площадке.

Учить ходить на лыжах скользящим шагом, подниматься на склон, спускаться с горы.

Учить кататься на двухколесном велосипеде, кататься на самокате, отталкиваясь одной ногой (правой и левой). Учить ориентироваться в пространстве.

Учить элементам спортивных игр, играм с элементами соревнования, играм-эстафетам.

Поддерживать интерес детей к различным видам спорта, сообщать им некоторые сведения о событиях спортивной жизни страны.

Продолжать учить детей самостоятельно организовывать знакомые подвижные игры, проявляя инициативу и творчество.

Воспитывать у детей стремление участвовать в играх с элементами соревнования, играх-эстафетах.

Примерный перечень основных движений, подвижных игр и упражнений

Основные движения

Ходьба. Ходьба обычная, на носках (руки за голову), на пятках, на наружных сторонах стоп, с высоким подниманием колена (бедро), перекатом с пятки на

носок, приставным шагом вправо и влево. Ходьба в колонне по одному, по двое, по трое, вдоль стен зала с поворотом, с выполнением различных заданий воспитателя.

Упражнения в равновесии. Ходьба по узкой рейке гимнастической скамейки, веревке (диаметр 1,5–3 см), по наклонной доске прямо и боком, на носках. Ходьба по гимнастической скамейке, с перешагиванием через набивные мячи, приседанием на середине, раскладыванием и собиранием предметов, прокатыванием перед собой мяча двумя руками, боком (приставным шагом), с мешочком песка на голове.

Ходьба по наклонной доске вверх и вниз на носках, боком (приставным шагом). Кружение парами, держась за руки.

Бег. Бег обычный, на носках, с высоким подниманием колена (бедро), мелким и широким шагом, в колонне по одному, по двое; змейкой, врассыпную, с препятствиями. непрерывный бег в течение 1,5–2 минут в медленном темпе, бег в среднем темпе на 80–120 м (2–3 раза) в чередовании с ходьбой; челночный бег 3 раза по 10 м. Бег на скорость: 20 м примерно за 5–5,5 секунды (к концу года — 30 м за 7,5–8,5 секунды). Бег по наклонной доске вверх и вниз на носках, боком, приставным шагом. Кружение парами, держась за руки.

Ползание и лазанье. Ползание на четвереньках змейкой между предметами в чередовании с ходьбой, бегом, переползанием через препятствия; ползание на четвереньках (расстояние 3–4 м), толкая головой мяч; ползание по гимнастической скамейке, опираясь на предплечья и колени, на животе, подтягиваясь руками. Перелезание через несколько предметов подряд, пролезание в обруч разными способами, лазанье по гимнастической стенке (высота 2,5 м) с изменением темпа, перелезание с одного пролета на другой, пролезание между рейками.

Прыжки. Прыжки на двух ногах на месте (по 30–40 прыжков 2–3 раза) в чередовании с ходьбой, разными способами (ноги скрестно, ноги врозь, одна нога вперед — другая назад), продвигаясь вперед (на расстояние 3–4 м). Прыжки на одной ноге (правой и левой) на месте и продвигаясь вперед, в высоту с места прямо и боком через 5–6 предметов — поочередно через каждый (высота 15–20 см). Прыжки на мягкое покрытие высотой 20 см, прыжки с высоты 30 см в обозначенное место, прыжки в длину с места (не менее 80 см), в длину с разбега (примерно 100 см), в высоту с разбега (30–40 см). Прыжки через короткую скакалку, вращая ее вперед и назад, через длинную скакалку (неподвижную и качающуюся).

Бросание, ловля, метание. Бросание мяча вверх, о землю и ловля его двумя руками (не менее 10 раз подряд); одной рукой (правой, левой не менее 4–6 раз); бросание мяча вверх и ловля его с хлопками. Перебрасывание мяча из одной руки в другую, друг другу из разных исходных положений и построений, различными способами (снизу, из-за головы, от груди, с отскоком от земли). отбивание мяча о землю на месте с продвижением шагом вперед (на расстояние 5–6 м), прокатывание набивных мячей (вес 1 кг). Метание предметов на

дальность (не менее 5–9 м), в горизонтальную и вертикальную цель (центр мишени на высоте 1 м) с расстояния 3–4 м.

Групповые упражнения с переходами. Построение в колонну по одному, в шеренгу, круг; перестроение в колонну по двое, по трое; равнение в затылок, в колонне, в шеренге. Размыкание в колонне — на вытянутые руки вперед, в шеренге — на вытянутые руки в стороны. Повороты направо, налево, кругом переступанием, прыжком.

Ритмическая гимнастика. Красивое, грациозное выполнение знакомых физических упражнений под музыку. Согласование ритма движений с музыкальным сопровождением.

Общеразвивающие упражнения

Упражнения для кистей рук, развития и укрепления мышц плечевого пояса. Разводить руки в стороны из положения руки перед грудью; поднимать руки вверх и разводить в стороны ладонями вверх из положения руки за голову. Поднимать руки со сцепленными в замок пальцами (кисти повернуты тыльной стороной внутрь) вперед—вверх; поднимать руки вверх—назад попеременно, одновременно. Поднимать и опускать кисти; сжимать и разжимать пальцы.

Упражнения для развития и укрепления мышц спины и гибкости позвоночника. Поднимать руки вверх и опускать вниз, стоя у стены и касаясь ее затылком, плечами, спиной, ягодицами и пятками. Поочередно поднимать согнутые прямые ноги, прижавшись к гимнастической стенке и взявшись руками за рейку на уровне пояса. Поворачиваться, разводя руки в стороны, из положений руки перед грудью, руки за голову. Поочередно отводить ноги в стороны из упора, присев; двигать ногами, скрещивая их из исходного положения лежа на спине. Подтягивать голову и ноги к груди (группироваться).

Упражнения для развития и укрепления мышц брюшного пресса и ног. Переступать на месте, не отрывая носки ног от пола. Приседать (с каждым разом все ниже), поднимая руки вперед, вверх, отводя их за спину. Поднимать прямые ноги вперед (махом); выполнять выпад вперед, в сторону (держа руки на поясе, совершая руками движения вперед, в сторону, вверх). Захватывать предметы пальцами ног, приподнимать и опускать их; перекладывать, передвигать их с места на место. Переступать приставным шагом в сторону на пятках, опираясь носками ног о палку (канат).

Статические упражнения. Сохранять равновесие, стоя на гимнастической скамейке на носках, приседая на носках; сохранять равновесие после бега и прыжков (приседая на носках, руки в стороны), стоя на одной ноге, руки на поясе.

Спортивные упражнения

Катание на санках. Катать друг друга на санках, кататься с горки по двое. выполнять повороты при спуске.

Скольжение. Скользить по ледяным дорожкам с разбега, приседая и вставая во время скольжения.

Ходьба на лыжах. Ходить на лыжах скользящим шагом. выполнять повороты на месте и в движении. Подниматься на горку лесенкой, спускаться с нее в низкой стойке.

Проходить на лыжах в медленном темпе дистанцию 1–2 км.

Игры на лыжах. «Кто первый повернется?», «Слалом», «Подними», «Догонялки».

Катание на велосипеде и самокате. Самостоятельно кататься на двухколесном велосипеде по прямой, выполнять повороты налево и направо. Кататься на самокате, отталкиваясь правой и левой ногой.

Часть, формируемая участниками образовательного процесса
представлена:

- 📖 в Региональной парциальной программе по гражданско-патриотическому воспитанию детей дошкольного возраста в Республике Крым «Крымский венок» / Авт.-сост.: Л.Г. Мухоморина, Э.Ф. Кемилева, Л.М. Тригуб, Е.В. Феклистова. – Симферополь: Издательство «Наша школа», 2017. – С.30-36, 41-44
- 📖 Программе «Основы безопасности детей дошкольного возраста» / Авторы: Авдеева Н.Н., Князева О.Л, Стеркина Р.Б. - СПб.: «ДЕТСТВО-ПРЕСС», 2009. - с.
- 📖 Программе экологического воспитания в детском саду «Юный эколог». /Автор - С.Н.Николаева: МОЗАИКА-СИНТЕЗ; Москва; 2010 С.30-36, 41-44
- 📖 Программе развития математических представлений у дошкольников «Математические ступеньки». /Автор: Колесникова Е.В. — 2-е изд., перераб. и доп. — М.: ТЦ Сфера, 2017. —с.
- 📖 Программах дополнительного образования:
 - художественно-эстетической направленности «Мир театра», «Вошебная кисть», «Мастерская волшебников»;
 - физической направленности «Детский фитнес».
- 📖 Рабочей программе по профилактике детского дорожно-транспортного травматизма.
- 📖 Парциальной программе образования по краеведению «Керчь - город музеев».

**2.1.5. СОДЕРЖАНИЕ ОБРАЗОВАТЕЛЬНОЙ ДЕЯТЕЛЬНОСТИ С
ДЕТЬМИ 6-7 ЛЕТ**

Образовательная область

СОЦИАЛЬНО-КОММУНИКАТИВНОЕ РАЗВИТИЕ

Социально-коммуникативное развитие направлено на формирование первичных ценностных представлений, воспитание способности к общению (коммуникативные способности); целенаправленности и саморегуляции (регуляторные способности), формирование социальных представлений,

умений и навыков (развитие игровой деятельности, навыков самообслуживания, приобщение к труду, формирование основ безопасности).

Формирование первичных ценностных представлений

Образ Я. Развивать представление о временной перспективе личности, об изменении позиции человека с возрастом (ребенок посещает детский сад, школьник учится, взрослый работает, пожилой человек передает свой опыт другим поколениям). Углублять представления ребенка о себе в прошлом, настоящем и будущем.

Углублять представления детей о дальнейшем обучении, формировать элементарные знания о специфике школы, колледжа, вуза; воспитывать **нацеленность на дальнейшее обучение**, формировать понимание того, что хорошее образование необходимо любому человеку. Приучать детей — будущих школьников — проявлять инициативу в получении новых знаний.

Воспитывать **осознанное отношение к своему будущему** (к своему образованию, к своему здоровью, к своей деятельности, к своим достижениям), стремление быть полезным обществу.

Формировать понимание того, что все зависит от самого человека — его трудолюбия, настойчивости, веры в себя. Продолжать воспитывать **самоуважение, чувство собственного достоинства, уверенность в своих силах** и возможностях.

Воспитывать **инициативность и творческий подход**, создавать для поддержания детской инициативы ПДР — пространство детской реализации (возможность для каждого ребенка проявить инициативу, сформулировать и реализовать свою идею, предъявить результат сообществу и увидеть (осознать) полезность своего труда для окружающих).

Закреплять **традиционные гендерные представления**, продолжать развивать в мальчиках и девочках качества, свойственные их полу.

Нравственное воспитание. Воспитывать уважительное отношение к окружающим, заботливое отношение к малышам, пожилым людям; учить помогать им. Воспитывать стремление в своих поступках следовать положительному примеру (быть хорошим).

Создавать условия для развития социального и эмоционального интеллекта детей, развивать стремление и умение справедливо оценивать свои поступки и поступки сверстников. Поощрять проявление таких качеств, как сочувствие, отзывчивость, справедливость, скромность.

Продолжать воспитывать уважение к традиционным семейным ценностям; уважительное отношение и чувство принадлежности к своей семье, любовь и уважение к родителям. Учить проявлять заботу о близких людях, с благодарностью принимать заботу о себе.

Расширять представления детей об истории семьи в контексте истории родной страны (роль каждого поколения в разные периоды истории страны). Рассказывать детям о воинских наградах дедушек, бабушек, родителей, развивать интерес к профессиям родителей и месту их работы.

Патриотическое воспитание. Продолжать развивать интерес и любовь к родному краю, расширять **представления о малой родине**. Продолжать

знакомить с достопримечательностями региона, в котором живут дети. Продолжать знакомить с профессиями, связанными со спецификой родного города (поселка).

На основе расширения знаний об окружающем воспитывать **патриотические и интернациональные чувства, любовь к Родине**. Углублять и уточнять представления о нашей Родине — России. Закреплять представления о том, что в нашей стране мирно живут люди разных национальностей, воспитывать уважение к людям разных национальностей, интерес к их культуре и обычаям.

Продолжать знакомить с государственными символами, закреплять знания о флаге, гербе и гимне России (гимн исполняется во время праздника или другого торжественного события; когда звучит гимн, все встают, а мужчины и мальчики снимают головные уборы). Расширять знания о государственных праздниках. Расширять представления о Москве — главном городе, столице России.

Рассказать, что Россия — самая большая страна мира, показать Россию и Москву на карте.

Поощрять интерес детей к событиям, происходящим в стране, воспитывать чувство гордости за ее достижения. Рассказывать детям о Ю. А. Гагарине и других героях космоса.

Углублять знания о Российской армии. Воспитывать уважение к защитникам Отечества, к памяти павших бойцов (возлагать с детьми цветы к обелискам, памятникам и т. д.).

Развитие коммуникативных способностей

Развитие общения, готовности к сотрудничеству. Развивать умение самостоятельно объединяться для совместных занятий (игры, труда, проектов и пр.) способность совместно заниматься выбранным делом, договариваться, планировать, обсуждать и реализовывать планы, воспитывать в детях организаторские способности, развивать инициативу.

Формировать отношения, основанные на сотрудничестве и взаимопомощи. Воспитывать доброжелательность, готовность выручить сверстника; умение считаться с интересами и мнением товарищей, умение слушать собеседника, не перебивать, спокойно отстаивать свое мнение, справедливо решать споры.

Формирование детско-взрослого сообщества. Способствовать формированию уважительного отношения и чувства принадлежности к сообществу детей и взрослых в детском саду, воспитывать дружеские взаимоотношения между детьми.

Развивать у детей интерес к общегрупповым (общесадовским) событиям и проблемам, формировать потребность к совместному обсуждению и самостоятельному решению основных вопросов (на утреннем и вечернем круге и пр.). Поддерживать совместные инициативы в проектной (творческие, исследовательские и нормотворческие проекты), продуктивной (коллективные работы), событийной, игровой и других видах деятельности; в организации мероприятий.

Привлекать детей к созданию развивающей среды дошкольного учреждения (мини-музеев, выставок, библиотеки, конструкторских мастерских и др.), к оформлению и обустройству группы. Обращать внимание детей на эстетику окружающего пространства (оформление помещений, участка детского сада, парка, сквера). Учить выделять радующие глаз компоненты окружающей среды (окраска стен, мебель, оформление участка и т. п.). Формировать умение эстетически оценивать окружающую среду, высказывать оценочные суждения, обосновывать свое мнение. Воспитывать восприятие пространства детского сада как «второго дома» с соответствующими правами и обязанностями.

Развитие регуляторных способностей

Освоение общепринятых правил и норм. Воспитывать организованность, дисциплинированность; развивать волевые качества: умение ограничивать свои желания, выполнять установленные нормы поведения, в том числе выполнять совместно установленные правила группы.

Продолжать формировать основы культуры поведения и вежливого общения; воспитывать привычку без напоминаний использовать в общении со сверстниками и взрослыми формулы словесной вежливости (приветствие, прощание, просьбы, извинения).

Развитие целенаправленности, саморегуляции. Воспитывать организованность; развивать волевые качества, самостоятельность, целенаправленность и саморегуляцию своих действий, воспитывать умение доводить начатое дело до конца.

Расширять представления детей об их обязанностях, прежде всего в связи с подготовкой к школе.

Формирование социальных представлений, умений и навыков

Развитие игровой деятельности. Продолжать развивать у детей самостоятельность в организации игр, выполнении игровых правил и норм.

Продолжать формировать способность совместно разворачивать игру, согласовывая собственный игровой замысел с замыслами сверстников; умение договариваться, планировать и обсуждать совместные действия.

Продолжать воспитывать в игре инициативу, организаторские способности, развивать творческое воображение.

Продолжать учить детей брать на себя различные роли в соответствии с сюжетом игры; использовать атрибуты, конструкторы, строительный материал, побуждать детей по-своему обустроить собственную игру, самостоятельно подбирать и создавать недостающие для игры предметы (билеты для игры в театр, деньги для покупок).

Способствовать творческому использованию в играх представлений об окружающей жизни, впечатлений от произведений литературы, мультфильмов.

Развитие навыков самообслуживания. Закреплять умение детей правильно пользоваться столовыми приборами (ножом, ложкой, вилкой); самостоятельно следить за чистотой одежды и обуви, замечать и устранять беспорядок в своем внешнем виде, тактично сообщать товарищу о необходимости что-то поправить в костюме, причёске.

Закреплять умение самостоятельно одеваться и раздеваться, складывать в шкаф одежду, ставить на место обувь, сушить при необходимости мокрые вещи, ухаживать за обувью (мыть, протирать, чистить); аккуратно убирать за собой постель после сна.

Учить самостоятельно и своевременно готовить материалы и пособия к занятию, без напоминания убирать свое рабочее место.

Приобщение к труду. Развивать творческую инициативу, способность реализовывать себя в разных видах труда и творчества. Продолжать формировать осознанное отношение и интерес к своей деятельности, умение достигать запланированного результата, воспитывать трудолюбие.

Учить детей старательно, аккуратно выполнять поручения, беречь материалы и предметы, убирать их на место после работы.

Воспитывать желание участвовать в совместной трудовой деятельности наравне со всеми, стремление быть полезными окружающим, радоваться результатам коллективного труда.

Учить детей поддерживать порядок в группе и на участке детского сада, добросовестно выполнять обязанности дежурных по столовой (сервировать стол, приводить его в порядок после еды), формировать навык ответственно относиться к обязанности дежурного в уголке природы (поливать комнатные растения; фиксировать необходимые данные в календаре природы и т. д.). Прививать интерес к труду в природе, привлекать к посильному участию.

Расширять представления о труде взрослых, о значении их труда для общества. Воспитывать уважение к людям труда.

Формирование основ безопасности. Продолжать знакомить с **правилами безопасного поведения на природе**, уточнять и расширять представления о таких явлениях природы, как гроза, гром, молния, ураган, знакомить с правилами поведения человека в этих условиях.

Продолжать формировать **навыки безопасного поведения на дорогах**. Систематизировать знания детей об устройстве улицы, о дорожном движении. Знакомить с понятиями «площадь», «бульвар», «проспект». Продолжать знакомить с дорожными знаками — предупреждающими, запрещающими и информационно-указательными. Расширять представления детей о работе ОГИБДД.

Подводить детей к осознанию необходимости соблюдать правила дорожного движения. Воспитывать культуру поведения на улице и в общественном транспорте.

Продолжать приучать к заботе о **безопасности собственной жизнедеятельности**. Подвести детей к пониманию необходимости соблюдать меры предосторожности, учить оценивать свои возможности по преодолению опасности.

Развивать свободную ориентировку в пределах ближайшей к детскому саду местности. Формировать умение находить дорогу из дома в детский сад на схеме местности.

Закреплять умение называть свое имя, фамилию, отчество, возраст, дату рождения, домашний адрес, телефон, имена и отчества родителей, их профессии.

Закреплять знание правил безопасного поведения во время игр в разное время года (купание в водоемах, катание на велосипеде, катание на санках, коньках, лыжах и др.).

Формировать у детей навыки поведения в ситуациях: «Один дома», «Потерялся», «Заблудился». Формировать умение обращаться за помощью к взрослым.

Расширять знания детей о работе МЧС, пожарной службы, службы скорой помощи. Уточнять знания о работе пожарных, правилах поведения при пожаре. Закреплять знания о том, что в случае необходимости взрослые звонят по телефонам «101», «102», «103».

Образовательная область

ПОЗНАВАТЕЛЬНОЕ РАЗВИТИЕ

Познавательное развитие предполагает развитие познавательных интересов, любознательности и познавательной мотивации, интереса к учебной деятельности и желания учиться; формирование познавательных действий, развитие воображения, внимания, памяти, наблюдательности, умения анализировать, устанавливать причинно-следственные связи, формулировать выводы; формирование первичных представлений об окружающем мире, формирование элементарных естественно-научных представлений.

Развитие когнитивных способностей

Сенсорное развитие. Развивать зрение, слух, обоняние, осязание, вкус, сенсомоторные способности.

Совершенствовать координацию руки и глаза; развивать мелкую моторику рук в разнообразных видах деятельности.

Развивать умение созерцать предметы, явления (всматриваться, вслушиваться), направляя внимание на более тонкое различие их качеств.

Учить выделять в процессе восприятия несколько качеств предметов; сравнивать предметы по форме, величине, строению, положению в пространстве, цвету; выделять характерные детали, сочетания цветов и оттенков, различные звуки (*музыкальные, природные, звуки улицы* и др.).

Побуждать применять разнообразные способы обследования предметов (*наложение, приложение, измерение, сравнение по количеству, размеру, весу* и т. д.).

Развивать умение классифицировать предметы по общим качествам (*форме, величине, строению, цвету*).

Закреплять знания детей о хроматических (цвета спектра) и ахроматических (*белый, черный и оттенки серого*) цветах.

Развитие познавательных действий. Создавать условия для самостоятельного установления связей и отношений между системами объектов и явлений с применением различных средств. Совершенствовать

действия экспериментального характера, направленные на выявление скрытых свойств объектов.

Развивать умение добывать информацию различными способами, учить определять оптимальный способ получения необходимой информации в соответствии с условиями и целями деятельности.

Продолжать развивать умение самостоятельно действовать в соответствии с предлагаемым алгоритмом; ставить цель, составлять соответствующий собственный алгоритм; обнаруживать несоответствие результата и цели; корректировать свою деятельность. Учить детей самостоятельно составлять модели и использовать их в познавательно-исследовательской деятельности.

Продолжать развивать навыки учебной деятельности: внимательно слушать воспитателя, действовать по предложенному им плану, а также самостоятельно планировать свои действия, выполнять поставленную умственную задачу, правильно оценивать результаты своей деятельности.

Проектная деятельность. Развивать проектную деятельность всех типов (*исследовательскую, творческую, нормативную*).

В исследовательской проектной деятельности формировать умение уделять внимание анализу эффективности источников информации. Поощрять обсуждение проекта в кругу сверстников.

Содействовать творческой проектной деятельности индивидуального и группового характера, поддерживать инициативу и самостоятельность в создании идеи и реализации проекта, создавать условия для презентации результата.

В работе над нормативными проектами (нормотворчество) поощрять обсуждение детьми соответствующих этим проектам ситуаций и отрицательных последствий, которые могут возникнуть при нарушении установленных норм. Помогать детям в символическом отображении ситуации, проживании ее основных смыслов и выражении их в образной форме.

Дидактические игры. Продолжать учить детей играть в различные настольные игры (*лото, мозаика, бирюльки* и др.). Развивать умение организовывать игры, исполнять роль ведущего. Учить согласовывать свои действия с действиями ведущего и других участников игры.

Развивать в игре сообразительность, умение самостоятельно решать поставленную задачу. Содействовать проявлению и развитию в игре необходимых для подготовки к школе качеств: произвольного поведения, ассоциативно-образного и логического мышления, воображения, познавательной активности.

Формирование элементарных математических представлений

Количество, счет. Развивать общие представления о множестве: умение формировать множества по заданным основаниям, видеть составные части множества, в которых предметы отличаются определенными признаками.

Упражнять в объединении, дополнении множеств, удалении из множества части или отдельных его частей. Устанавливать отношения между отдельными частями множества, а также целым множеством и каждой его частью на основе счета, составления пар предметов или соединения предметов стрелками.

Совершенствовать навыки количественного и порядкового счета в пределах 10. Познакомить со счетом в пределах 20 без операций над числами.

Знакомить с числами второго десятка.

Закреплять понимание отношений между числами натурального ряда (*7 больше 6 на 1, а 6 меньше 7 на 1*), умение увеличивать и уменьшать каждое число на 1 (*в пределах 10*).

Учить называть числа в прямом и обратном порядке (*устный счет*), последующее и предыдущее число к названному или обозначенному цифрой, определять пропущенное число. Знакомить с составом чисел в пределах 10.

Учить раскладывать число на два меньших и составлять из двух меньших большее (*в пределах 10, на наглядной основе*).

Познакомить с монетами достоинством 1, 5, 10 копеек, 1, 2, 5, 10 рублей (*различение, набор и размен монет*).

Учить на наглядной основе составлять и решать простые арифметические задачи на сложение (*к большему прибавляется меньшее*) и на вычитание (*вычитаемое меньше остатка*); при решении задач пользоваться знаками действий: плюс (+), минус (−) и знаками отношения равно (=), больше (>), меньше (<).

Величина. Учить считать по заданной мере, когда за единицу счета принимается не один, а несколько предметов или часть предмета.

Делить предмет на 2–8 и более равных частей путем сгибания предмета (*бумаги, ткани и др.*), а также используя условную меру; правильно обозначать части целого (половина, одна часть из двух (одна вторая), две части из четырех (две четвертых) и т. д.); устанавливать соотношение целого и части, размера частей; находить части целого и целое по известным частям.

Формировать у детей первоначальные измерительные умения. Учить измерять длину, ширину, высоту предметов (*отрезки прямых линий*) с помощью условной меры (*бумаги в клетку*).

Учить детей измерять объем жидких и сыпучих веществ с помощью условной меры.

Дать представления о весе предметов и способах его измерения. Сравнить вес предметов (тяжелее — легче) путем взвешивания их на ладонях. Познакомить с весами.

Развивать представление о том, что результат измерения (*длины, веса, объема предметов*) зависит от величины условной меры.

Форма. Уточнить знание известных геометрических фигур, их элементов (вершины, углы, стороны) и некоторых их свойств.

Дать представление о многоугольнике (на примере треугольника и четырехугольника), о прямой линии, отрезке прямой (определения не даются).

Учить детей распознавать фигуры независимо от их пространственного положения, изображать, располагать на плоскости, упорядочивать по размерам, классифицировать, группировать по цвету, форме, размерам.

Моделировать геометрические фигуры; составлять из нескольких треугольников один многоугольник, из нескольких маленьких квадратов — один большой прямоугольник; из частей круга — круг, из четырех отрезков —

четырёхугольник, из двух коротких отрезков — один длинный и т. д.; конструировать фигуры по словесному описанию и перечислению их характерных свойств; составлять тематические композиции из фигур по собственному замыслу.

Учить детей делить геометрические фигуры на равные части (*круг на два полукруга, квадрат на два прямоугольника или на два треугольника* и пр.)

Анализировать форму предметов в целом и отдельных их частей; воссоздавать сложные по форме предметы из отдельных частей по контурным образцам, по описанию, представлению.

Ориентировка в пространстве. Учить ориентироваться на ограниченной площади (*лист бумаги, учебная доска, страница тетради, книги* и т. д.); располагать предметы и их изображения в указанном направлении, отражать в речи их пространственное расположение (*вверху, внизу, выше, ниже, слева, справа, левее, правее, в левом верхнем (правом нижнем) углу, перед, за, между, рядом* и др.). Познакомить с планом, схемой, маршрутом, картой.

Развивать способность к моделированию пространственных отношений между объектами в виде рисунка, плана, схемы.

Учить «читать» простейшую графическую информацию, обозначающую пространственные отношения объектов и направление их движения в пространстве: слева направо, справа налево, снизу вверх, сверху вниз; самостоятельно передвигаться в пространстве, ориентируясь на условные обозначения (знаки и символы).

Ориентировка во времени. Дать детям элементарные представления о времени: его текучести, периодичности, необратимости, последовательности всех дней недели, месяцев, времен года.

Учить пользоваться в речи понятиями: «сначала», «потом», «до», «после», «раньше», «позже», «в одно и то же время».

Развивать «чувство времени», умение беречь время, регулировать свою деятельность в соответствии со временем; различать длительность отдельных временных интервалов (1 минута, 10 минут, 1 час).

Учить определять время по часам с точностью до 1 часа.

Ознакомление с окружающим миром

Предметное окружение. Продолжать расширять и уточнять представления детей о предметном мире. Обогащать представления о видах транспорта (наземный, подземный, воздушный, космический, водный). Формировать представления о предметах, облегчающих труд людей на производстве (компьютер, роботы, станки и т. д.); об объектах, создающих комфорт и уют в помещении и на улице. Побуждать детей к пониманию того, что человек изменяет предметы, совершенствует их для себя и других людей, делая жизнь более удобной и комфортной. Расширять представления детей об истории создания предметов.

Вызывать чувство восхищения совершенством рукотворных предметов и объектов природы. Формировать понимание того, что человек создал себе сам все, что не дала ему природа (нет крыльев, он создал самолет; нет огромного

роста, он создал кран, лестницу и т. п.). Способствовать восприятию предметного окружения как творения человеческой мысли.

Углублять представления о существенных характеристиках предметов, о свойствах и качествах различных материалов. Рассказывать, что материалы добывают и производят (дерево, металл, ткань).

Природное окружение. Поддерживать интерес детей к миру природы, создавать условия для проявления инициативы и творчества в ее познании, формировать желание самостоятельно добывать знания (экспериментируя, слушая книги, рассматривая иллюстрации и картины, наблюдая за природными объектами и явлениями и т. д.).

Формировать элементарные представления об эволюции Земли (*возникновение Земли, эволюция растительного и животного мира*), месте человека в природном и социальном мире.

Развивать умение видеть красоту и своеобразие окружающей природы, учить передавать свое отношение к природе в речи и продуктивных видах деятельности.

Неживая природа. Учить обобщать и систематизировать представления о временах года (вести дневники наблюдения за погодой; оформлять альбомы о временах года; подбирать картинки, фотографии, детские рисунки, рассказы и пр.). Формировать навык ответственно относиться к обязанности дежурного в уголке природы (фиксировать необходимые данные в календаре природы — время года, месяц, день недели, время суток, температуру, результаты наблюдений и т. д.).

Рассказать об «особенных» днях года: день зимнего солнцестояния — 22 декабря (*самый короткий день в году*); день летнего солнцестояния — 22 июня (*самый длинный день в году*); дни весеннего (21 марта) и осеннего (22 сентября) равноденствия, когда день и ночь равны по длительности.

Расширять представления о погодных явлениях (*снег, иней, град, туман, дождь, ливень, ураган, метель* и т. п.).

Формировать первичные географические представления, развивать интерес к природному разнообразию Земли. Учить пользоваться картой и глобусом, показывать на карте и глобусе моря и континенты (*на Земле всего шесть континентов, или материков: Австралия, Антарктида, Африка, Евразия, Северная Америка, Южная Америка*).

Продолжать формировать первичные представления о климатических и природных зонах Земли: холодные климатические зоны (*арктика, антарктика*), умеренные климатические зоны (*леса, степи, тайга*), жаркие климатические зоны (*джунгли, саванна, пустыня*). Развивать познавательный интерес детей, рассказывая о удивительных природных явлениях (полярный день и полярная ночь, северное сияние и пр.) и фактах (например, *когда у нас, в Северном полушарии, лето, в Австралии, в Южном полушарии, — зима* и т. д.).

Мир растений. Развивать представления детей о растениях. Дать представление о том, что растения — живые существа, или, как говорят ученые, это одно из **царств живой природы**, для их роста и развития необходимы земля, вода, тепло, свет.

Дать детям начальное представление об особенностях растительного мира в различных природных зонах (джунгли, тайга, пустыня, тундра и пр.). Подводить детей к умению делать элементарные выводы и умозаключения о приспособленности растений к среде обитания (*карликовые растения в тундре, колючки в пустыне, отсутствие растительности в Антарктиде* и пр.).

Расширять представления о классификации растений: фрукты, овощи, ягоды (*лесные — садовые*), цветы (*садовые и луговые*), кусты и деревья (*садовые и лесные*). Рассказывая о грибах (*съедобные — несъедобные*), можно отметить, что грибы это не растение, что это отдельное **царство живой природы** и что в школе дети подробнее все узнают, если захотят.

Учить различать и называть некоторые растения по их частям и характерным признакам (*стволу, листьям, плодам*). Развивать интерес к природе родного края.

Мир животных. Расширять и систематизировать знания о животном мире, о первичной классификации: млекопитающие, птицы, рыбы, земноводные (*лягушки, жабы, тритоны*), пресмыкающиеся или рептилии (*ящерицы, черепахи, крокодилы, змеи*), насекомые, паукообразные (*пауки, скорпионы, тарантулы, клещи*), ракообразные (*раки, крабы, омары, креветки*).

Дать детям более полные представления о классе млекопитающих, обсудить, почему они так называются (*потому что выкармливают своих детенышей молоком*). Рассказать об основных отрядах класса млекопитающих (не для запоминания): насекомоядные (*еж, крот*), рукокрылые (летучие мыши), грызуны (*мышь, дикообраз, суслик, хомяк, сурок, заяц, белка*), хищные (*волки, лисы, еноты, медведи, хорьки, барсуки, скунсы, выдры*), ластоногие (*тюлени, морские котики, морские львы, сивучи, нерпы, моржи*), китообразные (*киты, дельфины, кашалоты*), парнокопытные (*свинья, бегемот, верблюд, жираф, олень, буйволы, бизоны, антилопы, газели*), непарнокопытные (*лошадь, зебра, осел, тапир, носорог*), хоботные (*слоны*), приматы (*лемуры, мартышки, человекообразные обезьяны и человек*). Классификация животного мира — хорошая тема для коллективного проекта, если это заинтересует детей.

Упражнять в умении группировать представителей мира животных по разным признакам: животные — дикие и домашние; птицы — домашние, лесные, городские; птицы — хищные и не хищные. Дать представление о том, что в разных странах домашние животные разные (коровы и др. — в России, слоны — в Индии, ослы — в Азии, верблюды — в Африке, страусы — в Австралии и т.д.).

Развивать интерес и любопытство детей, умение сравнивать, анализировать и рассуждать, задавая «коварные» вопросы и приводя парадоксальные факты (*почему пингвин это птица, почему кит это не рыба* и т.д.).

Расширять представления о приспособлении животных к окружающей среде (перелетные птицы улетают в теплые края; медведи, ежи, змеи и пр. — впадают в зимнюю спячку, белки запасают корм на зиму, зайцы летом серые, а зимой белые и т. д.). Подводить детей к умению самостоятельно делать элементарные выводы и умозаключения о жизнедеятельности животных.

Расширять представления о некоторых жизненных циклах и метаморфозах (*превращениях*) в мире животных (*бабочка: яйцо, личинка (гусеница), куколка — бабочка; лягушка: икринка, головастик — лягушка; птица: яйцо, птенец — птица*).

Экологическое воспитание. Формировать элементарные экологические представления. Объяснять, что в природе все взаимосвязано. Учить устанавливать причинно-следственные связи между природными явлениями (*если исчезнут насекомые — опылители растений, то растения не дадут семян и др.*). Подвести к пониманию того, что жизнь человека на Земле во многом зависит от окружающей среды: чистый воздух, вода, лес, почва благоприятно сказываются на здоровье и жизни человека, что человек — часть природы, что он должен беречь, охранять и защищать ее.

Воспитывать желание и умение правильно вести себя в природе (*любоваться красотой природы, наблюдать за растениями и животными, не нанося им вред*), учить самостоятельно делать элементарные выводы об охране окружающей среды.

Знакомить с Красной книгой: что это такое, зачем она нужна, почему существуют разные книги для разных регионов. Познакомить с отдельными представителями животного и растительного мира, занесенными в Красную книгу России (*амурские тигры, белые медведи, зубры и пр.*).

Социальное окружение. Расширять осведомленность детей в сферах человеческой деятельности (*наука, искусство, производство и сфера услуг, сельское хозяйство*), представления об их значимости для жизни ребенка, его семьи, детского сада и общества в целом.

Продолжать расширять представления о людях разных профессий. Дать детям представления о человеке труда: ответственность, аккуратность, добросовестность помогают создавать разные материальные и духовные ценности.

Дать представление о том, что с одним объектом культуры, производства, социальным объектом всегда связан целый комплекс разнообразных профессий (*в театре работают: артисты, режиссеры, сценаристы, костюмеры, модельеры, декораторы, художники-оформители, билетеры, гардеробщики, охранники, уборщики и пр.*).

Наша планета. Рассказывать детям о том, что Земля — наш общий дом, на Земле много разных стран; о том, как важно жить в мире со всеми народами, знать и уважать их культуру, обычаи и традиции.

Расширять представления дошкольников о своей принадлежности к человеческому сообществу, о детстве ребят в других странах.

Дать представление о многообразии народов мира. Знакомить с элементами культуры (*костюмы, внешний вид*), обычаев (*национальные блюда*), государствами (*название, флаг, столица*) некоторых народов мира: в Европе англичане, итальянцы, испанцы, немцы, французы; в Азии — индусы, китайцы, японцы; в Африке — бедуины, египтяне, жители Конго; в Южной Америке — бразильцы, мексиканцы; в Северной Америке — американцы, канадцы. Показывать на карте, глобусе континенты и страны, заинтересовавшие детей.

Поощрять детей к проектно-исследовательской деятельности на темы народов мира. Воспитывать интерес и уважение к другим народам.

Образовательная область

РЕЧЕВОЕ РАЗВИТИЕ

Речевое развитие направлено на совершенствование всех сторон речи, развитие звуковой и интонационной культуры речи, фонематического слуха, формирование предпосылок обучения грамоте; овладение речью как средством общения, развитие речевого творчества; знакомство с книжной культурой, детской литературой.

Развитие речи

Развивающая речевая среда. Совершенствовать речь как средство общения. Опираясь на опыт детей и учитывая их предпочтения, подбирать наглядные материалы для самостоятельного восприятия с последующим обсуждением с воспитателем и сверстниками.

Уточнять высказывания детей, помогать им более точно характеризовать объект, ситуацию; учить высказывать предположения и делать простейшие выводы, излагать свои мысли понятно для окружающих. Продолжать формировать умение отстаивать свою точку зрения. Приучать детей к самостоятельности суждений.

Продолжать совершенствовать все стороны речи; учить детей пользоваться как краткой, так и распространенной формой ответа, в зависимости от характера поставленного вопроса, дополнять высказывания товарищей. Помогать осваивать формы речевого этикета.

Формирование словаря. Продолжать работу по обогащению бытового, природоведческого, обществоведческого словаря детей. Побуждать детей интересоваться смыслом слова.

Совершенствовать умение использовать разные части речи в точном соответствии с их значением и целью высказывания.

Помогать детям осваивать выразительные средства языка (*образные слова и выражения, эпитеты, сравнения*).

Звуковая культура речи. Совершенствовать умение различать на слух и в произношении все звуки родного языка. Отрабатывать дикцию: учить детей внятно и отчетливо произносить слова и словосочетания с естественными интонациями.

Совершенствовать фонематический слух: учить называть слова с определенным звуком, находить слова с этим звуком в предложении, определять место звука в слове.

Отрабатывать интонационную выразительность речи.

Грамматический строй речи. Продолжать упражнять детей в согласовании слов в предложении.

Совершенствовать умение образовывать (по образцу) однокоренные слова, существительные с суффиксами, глаголы с приставками, прилагательные в сравнительной и превосходной степени.

Помогать правильно строить сложноподчиненные предложения, использовать языковые средства для соединения их частей (*чтобы, когда, потому что, если, если бы* и т. д.).

Связная речь. Продолжать совершенствовать диалогическую и монологическую формы речи.

Формировать умение вести диалог между воспитателем и ребенком, между детьми; учить быть доброжелательными и корректными собеседниками, воспитывать культуру речевого общения.

Продолжать учить содержательно и выразительно пересказывать литературные тексты, драматизировать их.

Совершенствовать умение составлять рассказы о предметах, о содержании картины, по набору картинок с последовательно развивающимся действием. Помогать составлять план рассказа и придерживаться его.

Развивать умение составлять рассказы из личного опыта.

Продолжать совершенствовать умение сочинять короткие сказки на заданную тему.

Подготовка к обучению грамоте. Дать представления о предложении (без грамматического определения).

Упражнять в составлении предложений, членении простых предложений (без союзов и предлогов) на слова с указанием их последовательности.

Учить детей делить двусложные и трехсложные слова с открытыми слогами (наша Маша, малина, береза) на части.

Учить составлять слова из слогов (устно).

Учить выделять последовательность звуков в простых словах.

Приобщение к художественной литературе

Продолжать развивать интерес детей к художественной литературе. Пополнять литературный багаж сказками, рассказами, стихотворениями, загадками, считалками, скороговорками.

Воспитывать читателя, способного испытывать сострадание и сочувствие к героям книги, отождествлять себя с любимым персонажем.

Развивать у детей чувство юмора.

Обращать внимание детей на выразительные средства (образные слова и выражения, эпитеты, сравнения); помогать почувствовать красоту и выразительность языка произведения; прививать чуткость к поэтическому слову.

Продолжать совершенствовать художественно-речевые исполнительские навыки детей при чтении стихотворений, в драматизациях (эмоциональность исполнения, естественность поведения, умение интонацией, жестом, мимикой передать свое отношение к содержанию литературной фразы).

Помогать детям объяснять основные различия между литературными жанрами: сказкой, рассказом, стихотворением.

Продолжать знакомить детей с иллюстрациями известных художников. Помогать детям объяснять основные различия между литературными жанрами: сказкой, рассказом, стихотворением.

Продолжать знакомить детей с иллюстрациями известных художников.

Примерный список литературы для чтения детям

| | |
|--|---|
| <p>Сентябрь октябрь ноябрь</p> | <p>Русский фольклор Песенки. «Лиса рожью шла...»; «Чигарики-чок-чигарок ...» Прибаутки. «Братцы, братцы!...»; «Федул, что губы надул?...»; «Ты пирог съел». Небылицы. «Богат Ермошка» Сказки и былины. «Илья Муромец и Соловей-разбойник» (запись а. Гильфердинга, отрывок); «Василиса Прекрасная» (из сборника сказок а. афанасьева); «Волк и лиса», обраб. И. Соколова-Микитова.</p> <p>Фольклор народов мира Песенки. «Перчатки», «Кораблик», пер с англ. С. Маршака; «Мы пошли по ельнику», пер. со швед. И. Токмаковой. Сказки. из сказок Ш. Перро (франц.): «Кот в сапогах», пер. Т. Габбе; «Айюга», нанайск., обраб. Д. Нагишкина.</p> <p>Произведения поэтов и писателей России Поэзия. М. Волошин. «осенью»; С. Городецкий. «Первый снег»; М. Лермонтов. «Горные вершины» (из Гёте); Ю. Владимиров. «Оркестр»; Г. Сапгир. «Считалки, скороговорки». Проза. А. Куприн. «Слон»; М. Зощенко. «Великие путешественники». Литературные сказки. А. Пушкин. «Сказка о мертвой царевне и о семи богатырях»; А. Ремизов. «Хлебный голос»; К. Паустовский. «Теплый хлеб».</p> <p>Произведения поэтов и писателей разных стран Поэзия. Л. Станчев. «Осенняя гамма», пер. с болг. И. Токмаковой. Литературные сказки. Х. К. андерсен. «Дюймовочка», пер. с дат. а. Ганзен; Ф. Зальтен. «Бемби», пер. с нем. Ю. Нагибина.</p> |
| <p>декабрь январь февраль</p> | <p>Русский фольклор Песенки. «Зима пришла...». Календарные обрядовые песни. «Коляда! Коляда! А бывает коляда...»; «Коляда, коляда, ты подай пирога...»; «Как пошла коляда...». Прибаутки. «Где кисель — тут и сел»; «Глупый Иван...». Сказки и былины. «Добрыня и Змей», пересказ н. Колпаковой; «Снегурочка» (по народным сюжетам).</p> <p>Фольклор народов мира Песенки. «Что я видел», «Трое гуляк», пер. с франц. Н. Гернет и С. Гиппиус. Сказки. «Каждый свое получил», эстон., обраб. М. Булатова; «Голубая птица», туркм., обраб. А. Александровой и М. Туберовского.</p> <p>Произведения поэтов и писателей России Поэзия. С. Есенин. «Пороша»; А. Пушкин «Зима! Крестьянин, торжествуя...» (из романа «Евгений Онегин»); П. Соловьева. «День и ночь»; Н. Рубцов. «Про зайца»; Э. Успенский. «Страшная история», «Память». Проза. К. Коровин. «Белка» (в сокр.). С. Алексеев. «Первый ночной таран»; Ю. Коваль. «Стожок». Литературные сказки. В. Даль. «Старик-годовик»; П. Ершов. «Конек-Горбунок»; К. Ушинский. «Слепая лошадь»; К. Драгунская. «Лекарство от послушности».</p> <p>Произведения поэтов и писателей разных стран Поэзия. Б. Брехт. «Зимний разговор через форточку», пер. с нем. К. Орешина. Литературные сказки. А. Линдгрэн. «Принцесса, не желающая играть в</p> |

| | |
|---|---|
| | <p>куклы», пер. со швед. Е. Соловьевой; С. Топелиус. «Три ржаных колоска», пер. со швед. А. Любарской.</p> |
| <p>март апрель май</p> | <p>Русский фольклор Песенки. «Идет матушка весна...»; «Когда солнышко взойдет, роса на землю падет...».</p> <p>Календарные обрядовые песни. «Как на масляной неделе...»; «Тин-тин-ка...»; «Масленица, Масленица!».</p> <p>Прибаутки. «Сбил-сколотил — вот колесо».</p> <p>Небылицы. «Вы послушайте, ребята».</p> <p>Сказки и былины. «Садко» (запись П. Рыбникова, отрывок); «Семь Симеонов — семь работников», обр. И. Карнауховой; «Сынко-Филипко», пересказ Е. Поленовой; «Не плюй в колодец — пригодится воды напиться», обр. К. Ушинского.</p> <p>Фольклор народов мира Песенки. «Ой, зачем ты жаворонок...», укр., обраб. Г. Литвака; «Улитка», молд., обраб. И. Токмаковой.</p> <p>Сказки. «Беляночка и Розочка», пер. с нем. Л. Кон; «Самый красивый наряд на свете», пер. с япон. В. Марковой.</p> <p>Произведения поэтов и писателей России Поэзия. а. Блок. «на лугу»; С. Городецкий. «весенняя песенка»; в. Жуковский «Жаворонок» (в сокр.); А. Пушкин. «Птичка»; Ф. Тютчев. «Весенние воды»; А. Фет. «Уж верба вся пушистая» (отрывок); А. Введенская. «Песенка о дожде»; Н. Заболоцкий. «На реке».</p> <p>Проза. Н. Телешов. «Уха» (в сокр.); Е. Воробьев. «Обрывок провода»; Ю. Коваль. «Русачок-травник»; Е. Носов. «Как ворона на крыше заблудилась»; С. Романовский. «На танцах».</p> <p>Литературные сказки. А. Ремизов. «Гуси-лебеди»; И. Соколов-Микитов. «Соль земли»; Г. Скребицкий. «Всяк по-своему».</p> <p>Произведения поэтов и писателей разных стран Поэзия. Э. Лир. «Лимерики» («Жил-был старичок из Гонконга...», «Жил-был старичок из винчестера...», «Жила на горе старушонка...», «один старикашка с косою...»), пер. с англ. Г. Кружкова.</p> <p>Проза. Х. К. Андерсен. «Гадкий утенок», пер. с дат. А.Ганзен.</p> <p>Для заучивания наизусть Произведения. Я. Аким. «апрель»; П. воронько. «Лучше нет родного края», пер. с укр. С. Маршака; Е. Благина. «Шинель»; Н. Гернет и Д. Хармс. «Очень-очень вкусный пирог»; С. Есенин. «Береза»; С. Маршак. «Таает месяц молодой...»; Э. Мошковская. «Добежали до вечера»; В. Орлов. «Ты лети к нам, скворушка...»; А. Пушкин. «Уж небо осенью дышало...» (из «Евгения Онегина»); Н. Рубцов. «Про зайца»; И. Суриков. «Зима»; П. Соловьева. «Подснежник»; Ф. Тютчев. «Зима недаром злится» (по выбору воспитателя).</p> <p>Для чтения в лицах Произведения. К. Аксаков. «Лизочек»; А. Фройденберг. «Великан и мышь», пер. с нем. Ю. Коринца; Д. Самойлов. «У Слопенка день рождения» (отрывки); Л. Левин. «Сундук»; С. Маршак. «Кошкин дом» (отрывки).</p> <p>Дополнительная литература Сказки. «Белая уточка», рус., из сборника сказок А. Афанасьева; «Мальчик с пальчик», из сказок Ш. Перро, пер. с франц. Б. Дехтерева.</p> <p>Поэзия. «Вот пришло и лето красное...», рус. нар. песенка; а. Блок. «на лугу»; Н. Некрасов. «Перед дождем» (в сокр.); А. Пушкин. «За весной, красой природы...» (из поэмы «цыганы»); А. Фет. «Что за вечер...» (в сокр.); С. Черный. «Перед сном», «волшебник»; А. Ремизов. «Калечина-малечина»; Э.</p> |

| | |
|--|---|
| | <p>Мошковская. «Хитрые старушки», «Какие бывают подарки»; В. Берестов. «Дракон»; Э. Успенский. «Память»; Л. Фадеева. «Зеркало в витрине»; И. Токмакова. «Мне грустно»; Д. Хармс. «Веселый старичок», «Иван Горопышкин»; М. Валек. «Мудрецы», пер. со словац. Р. Сефа.</p> <p>Проза. Д. Мамин-Сибиряк. «Медведко»; А. Раскин. «Как папа бросил мяч под авто- мобиль», «Как папа укрощал собачку»; М. Пришвин. «Курица на столбах»; Ю. Коваль. «выстрел».</p> <p>Литературные сказки. а. Усачев. «Про умную собачку Соню» (главы); Б. Поттер. «Сказка про Джемайму ныривлужу», пер. с англ. и. токмаковой; М. Эме. «Краски», пер. с франц. И. Кузнецовой.</p> |
|--|---|

Образовательная область

ХУДОЖЕСТВЕННО-ЭСТЕТИЧЕСКОЕ РАЗВИТИЕ

Художественно-эстетическое развитие предполагает развитие художественно-творческих способностей детей в различных видах художественной деятельности, формирование интереса и предпосылок ценностно-смыслового восприятия и понимания произведений искусства; развитие эстетического восприятия окружающего мира, воспитание художественного вкуса.

Приобщение к искусству

Развивать эстетическое восприятие, художественный вкус, эстетическое отношение к окружающему, к искусству и художественной деятельности; умение самостоятельно создавать художественные образы в разных видах деятельности. Поощрять активное участие детей в художественной деятельности по собственному желанию и под руководством взрослого.

Знакомить с **историей и видами искусства** (*декоративно-прикладное, изобразительное искусство, литература, музыка, архитектура, театр, танец, кино, цирк*); формировать умение различать народное и профессиональное искусство. Воспитывать любовь и бережное отношение к произведениям искусства.

Формировать основы художественной культуры, закреплять знания об искусстве как виде творческой деятельности людей, организовать посещение выставки, театра, музея, цирка (совместно с родителями).

Расширять представления детей о творческих профессиях (*художник, композитор, артист, танцор, певец, пианист, скрипач, режиссер, директор театра, архитектор* и т. п.).

Формировать представление о значении органов чувств человека для художественной деятельности, формировать умение соотносить органы чувств с видами искусства (*музыку слушают, картины рассматривают, стихи читают и слушают* и т. д.).

Расширять знания детей об основных **видах изобразительного искусства** (живопись, графика, скульптура), развивать художественное восприятие, расширять первичные представления об основных живописных жанрах (*портрет, пейзаж, натюрморт, батальная и жанровая живопись*). Продолжать знакомить детей с произведениями живописи: И. Шишкин

(«Рожь», «Утро в сосновом лесу»), И. Левитан («Золотая осень», «Март», «Весна. Большая вода»), А. Саврасов («Грачи прилетели»), А. Пластов («Полдень», «Летом», «Сенокос»), В. Васнецов («Аленушка», «Богатыри», «Иванцаревич на Сером волке») и др.

Расширять представления о художниках — иллюстраторах детской книги (И. Билибин, Ю. Васнецов, В. Конашевич, В. Лебедев, Т. Маврина, Е. Чарушин и др.).

Обогащать представления о скульптуре малых форм, выделяя образные средства выразительности (*форму, пропорции, цвет, характерные детали, позы, движения* и др.).

Продолжать знакомить с **народным декоративно-прикладным искусством** (*гжельская, хохломская, жостовская, мезенская роспись*), с керамическими изделиями, народными игрушками.

Расширять представления о разнообразии народного искусства, художественных промыслов (*различные виды материалов, разные регионы страны и мира*). Воспитывать интерес к искусству родного края.

Продолжать знакомить с **архитектурой**, закреплять и обогащать знания детей о том, что существуют здания различного назначения (*жилые дома, магазины, кинотеатры, детские сады, школы* и др.).

Развивать умение выделять сходство и различия архитектурных сооружений одинакового назначения. Формировать умение выделять одинаковые части конструкции и особенности деталей.

Познакомить со спецификой храмовой архитектуры: купол, арки, аркатурный пояс по периметру здания, барабан (*круглая часть под куполом*) и т. д. Знакомить с архитектурой с опорой на региональные особенности местности, в которой живут дети. Рассказать детям о том, что, как и в каждом виде искусства, в архитектуре есть памятники, которые известны во всем мире: в России это Кремль, собор Василия Блаженного, Зимний дворец, Исаакиевский собор, Петергоф, памятники Золотого кольца и другие — в каждом городе свои.

Развивать умения передавать в художественной деятельности образы архитектурных сооружений, сказочных построек. Поощрять стремление изображать детали построек (*наличники, резной подзор по контуру крыши*).

Изобразительная деятельность

Поддерживать интерес детей к изобразительной деятельности. Развивать образное эстетическое восприятие, образные представления, эстетическое отношение к предметам и явлениям окружающего мира, произведениям искусства, к художественно-творческой деятельности.

Воспитывать самостоятельность; учить активно и творчески применять ранее усвоенные способы изображения в рисовании, лепке и аппликации, используя выразительные средства.

Продолжать развивать коллективное творчество. Воспитывать стремление действовать согласованно, договариваться о том, кто какую часть работы будет выполнять, как отдельные изображения будут объединяться в общую картину.

Формировать эстетические суждения; учить аргументировано и развернуто оценивать изображения, созданные как самим ребенком, так и его

сверстниками, обращая внимание на обязательность доброжелательного и уважительного отношения к работам товарищей; развивать умение замечать недостатки своих работ и исправлять их; вносить дополнения для достижения большей выразительности создаваемого образа.

Рисование. Совершенствовать умение изображать предметы по памяти и с натуры; развивать наблюдательность, аналитические способности, умение сравнивать предметы между собой, способность замечать характерные особенности предметов и изображать их, передавая форму, величину, строение, пропорции, цвет, композицию.

Совершенствовать технику изображения. Продолжать развивать свободу и одновременно точность движений руки под контролем зрения, их плавность, ритмичность. Расширять набор материалов, которые дети могут использовать при рисовании (*гуашь, акварель, сухая и жирная пастель, сангина, угольный карандаш, гелевая ручка* и др.). Предлагать соединять в одном рисунке разные материалы для создания выразительного образа. Учить новым способам работы с уже знакомыми материалами (например, *рисовать акварелью по сырому слою*); разным способам создания фона для изображаемой картины: при рисовании акварелью и гуашью — до создания основного изображения; при рисовании пастелью и цветными карандашами фон может быть подготовлен как в начале, так и по завершении основного изображения.

Развивать представление о разнообразии цветов и оттенков, опираясь на реальную окраску предметов, декоративную роспись, сказочные сюжеты; учить создавать цвета и оттенки.

Постепенно подводить детей к обозначению цветов, например, включающих два оттенка (*желто-зеленый, серо-голубой*) или уподобленных природным (*малиновый, персиковый* и т. п.). Обращать их внимание на изменчивость цвета предметов (например, *в процессе роста помидоры зеленые, а созревшие — красные*). Учить замечать изменение цвета в природе в связи с изменением погоды (*небо голубое в солнечный день и серое в пасмурный*). Развивать цветовое восприятие в целях обогащения колористической гаммы рисунка.

Учить детей различать оттенки цветов и передавать их в рисунке, развивать восприятие, способность наблюдать и сравнивать цвета окружающих предметов, явлений (*нежно-зеленые только что появившиеся листочки, бледно-зеленые стебли одуванчиков и их темно-зеленые листья* и т. п.).

В сюжетном рисовании продолжать учить детей размещать изображения на листе в соответствии с их реальным расположением (*ближе или дальше от рисующего; ближе к нижнему краю листа — передний план или дальше от него — задний план*); передавать различия в величине изображаемых предметов (*дерево высокое, цветок ниже дерева; воробышек маленький, ворона большая* и т. п.). Формировать умение строить композицию рисунка; передавать движения людей и животных, растений, склоняющихся от ветра. Продолжать формировать умение передавать в рисунках как сюжеты народных сказок, так и авторских произведений (*стихотворений, сказок, рассказов*); проявлять самостоятельность в выборе темы, композиционного и цветового решения.

Лепка. Развивать творчество детей; учить свободно использовать для создания образов предметов, объектов природы, сказочных персонажей разнообразные приемы, усвоенные ранее; продолжать учить передавать форму основной части и других частей, их пропорции, позу, характерные особенности изображаемых объектов; обрабатывать поверхность формы движениями пальцев и стекой.

Продолжать формировать умение передавать характерные движения человека и животных, создавать выразительные образы (*птичка подняла крылышки, приготовилась лететь; козлик скачет; девочка танцует; дети делают гимнастику — коллективная композиция*).

Учить детей создавать скульптурные группы из двух-трех фигур, развивать чувство композиции, умение передавать пропорции предметов, их соотношение по величине, выразительность поз, движений, деталей.

Аппликация. Продолжать учить создавать предметные и сюжетные изображения с натуры и по представлению: развивать чувство композиции (*учить красиво располагать фигуры на листе бумаги формата, соответствующего пропорциям изображаемых предметов*).

Развивать умение составлять узоры и декоративные композиции из геометрических и растительных элементов на листах бумаги разной формы; изображать птиц, животных по замыслу детей и по мотивам народного искусства.

Закреплять приемы вырезания симметричных предметов из бумаги, сложенной вдвое; нескольких предметов или их частей из бумаги, сложенной гармошкой.

При создании образов поощрять применение разных приемов вырезания, обрывания бумаги, наклеивания изображений (*намазывая их клеем полностью или частично, создавая иллюзию передачи объема*); учить мозаичному способу изображения с предварительным легким обозначением карандашом формы частей и деталей картинки. Продолжать развивать чувство цвета, колорита, композиции. Поощрять проявления творчества.

Прикладное творчество. При работе с **бумагой и картоном** закреплять умение складывать бумагу прямоугольной, квадратной, круглой формы в разных направлениях (*пилотка*); использовать разную по фактуре бумагу, делать разметку с помощью шаблона; создавать игрушки-забавы (*мишка-физкультурник, клюющий петушок* и др.).

Формировать умение создавать предметы из полосок цветной бумаги (*коврик, дорожка, закладка*), подбирать цвета и их оттенки при изготовлении игрушек, сувениров, деталей костюмов и украшений к праздникам. Формировать умение использовать образец. Совершенствовать умение детей создавать объемные игрушки в технике оригами.

При работе с **тканью** формировать умение вдевать нитку в иголку, завязывать узелок; пришивать пуговицу, вешалку; шить простейшие изделия (*мешочек для семян, фартучек для кукол, игольница*) швом «вперед иголку». Закреплять умение делать аппликацию, используя кусочки ткани

разнообразной фактуры (*шелк для бабочки, байка для зайчика* и т. д.), наносить контур с помощью мелка и вырезать в соответствии с задуманным сюжетом.

При работе с **природным материалом** закреплять умение создавать фигуры людей, животных, птиц из желудей, шишек, косточек, травы, веток, корней и других материалов, передавать выразительность образа, создавать общие композиции (*«Лесная поляна», «Сказочные герои»*). Развивать фантазию, воображение.

Народное декоративно-прикладное искусство. Продолжать развивать декоративное творчество детей; умение создавать узоры по мотивам народных росписей, уже знакомых детям и новых (*городецкая, гжельская, хохломская, жостовская, мезенская роспись* и др.).

Продолжать формировать умение свободно владеть карандашом, кистью при выполнении линейного рисунка, учить плавным поворотам руки при рисовании округлых линий, завитков в разном направлении (*от веточки и от конца завитка к веточке, вертикально и горизонтально*), учить осуществлять движение всей рукой при рисовании длинных линий, крупных форм, одними пальцами — при рисовании небольших форм и мелких деталей, коротких линий, штрихов, травки (*хохлома*), оживок (*городец*) и др.

Учить видеть красоту созданного изображения и в передаче формы, плавности, слитности линий или их тонкости, изящности, ритмичности расположения линий и пятен, равномерности закрашивания рисунка; чувствовать плавные переходы оттенков цвета.

Учить детей выделять и передавать цветовую гамму народного декоративного искусства определенного вида. Закреплять умение создавать композиции на листах бумаги разной формы, силуэтах предметов и игрушек; расписывать вылепленные детьми игрушки.

Закреплять умение при составлении декоративной композиции на основе того или иного вида народного искусства использовать характерные для него элементы узора и цветовую гамму.

Продолжать развивать навыки декоративной лепки; учить использовать разные способы лепки (*налеп, углубленный рельеф*), применять стеку.

Конструктивно-модельная деятельность

Формировать интерес к разнообразным зданиям и сооружениям (жилые дома, театры и др.). Поощрять желание передавать их особенности в конструктивной деятельности.

Учить видеть конструкцию объекта и анализировать ее основные части, их функциональное назначение.

Предлагать детям самостоятельно находить отдельные конструктивные решения на основе анализа существующих сооружений.

Закреплять навыки коллективной работы: умение распределять обязанности, работать в соответствии с общим замыслом, не мешая друг другу.

Конструирование из строительного материала. Учить детей сооружать различные конструкции одного и того же объекта в соответствии с их назначением (*мост для пешеходов, мост для транспорта*). Определять, какие детали более всего подходят для постройки, как их целесообразнее

скомбинировать; продолжать развивать умение планировать процесс возведения постройки.

Продолжать учить сооружать постройки, объединенные общей темой (*улица, машины, дома*).

Конструирование из деталей конструкторов. Познакомить с разнообразными пластмассовыми конструкторами. Учить создавать различные модели (*здания, самолеты, поезда* и т. д.) по рисунку, по словесной инструкции воспитателя, по собственному замыслу.

Познакомить детей с деревянным конструктором, детали которого крепятся штифтами.

Учить создавать различные конструкции (*мебель, машины*) по рисунку и по словесной инструкции воспитателя.

Учить создавать конструкции, объединенные общей темой (*детская площадка, стоянка машин* и др.).

Учить разбирать конструкции при помощи скобы и киянки (*в пластмассовых конструкторах*).

Музыкальное развитие

Продолжать приобщать детей к музыкальной культуре, воспитывать художественный вкус, обогащать музыкальные впечатления детей, вызывать яркий эмоциональный отклик при восприятии музыки разного характера.

Совершенствовать звуковысотный, ритмический, тембровый и динамический слух.

Способствовать дальнейшему формированию певческого голоса, развитию навыков движения под музыку.

Обучать игре на детских музыкальных инструментах.

Знакомить с элементарными музыкальными понятиями.

Слушание. Продолжать развивать навыки восприятия звуков по высоте в пределах квинты — терции; обогащать впечатления детей и формировать музыкальный вкус, развивать музыкальную память. Способствовать развитию мышления, фантазии, памяти, слуха.

Знакомить с элементарными музыкальными понятиями (*темп, ритм*); жанрами (*опера, концерт, симфонический концерт*), творчеством композиторов и музыкантов.

Познакомить детей с мелодией Государственного гимна Российской Федерации.

Пение. Совершенствовать певческий голос и вокально-слуховую координацию.

Закреплять практические навыки выразительного исполнения песен в пределах от до первой октавы до ре второй октавы; учить брать дыхание и удерживать его до конца фразы; обращать внимание на артикуляцию (*дикцию*).

Закреплять умение петь самостоятельно, индивидуально и коллективно, с музыкальным сопровождением и без него.

Песенное творчество. Учить самостоятельно придумывать мелодии, используя в качестве образца русские народные песни; самостоятельно

импровизировать мелодии на заданную тему по образцу и без него, используя для этого знакомые песни, музыкальные пьесы и танцы.

Музыкально-ритмические движения. Способствовать дальнейшему развитию навыков танцевальных движений, умения выразительно и ритмично двигаться в соответствии с разнообразным характером музыки, передавая в танце эмоционально-образное содержание.

Знакомить с национальными плясками (*русские, белорусские, украинские* и т. д.).

Развивать танцевально-игровое творчество; формировать навыки художественного исполнения различных образов при инсценировании песен, театральных постановок.

Музыкально-игровое и танцевальное творчество. Способствовать развитию творческой активности детей в доступных видах музыкальной исполнительской деятельности (*игра в оркестре, пение, танцевальные движения* и т. п.).

Учить импровизировать под музыку соответствующего характера (*лыжник, конькобежец, наездник, рыбак; лукавый котик и сердитый козлик* и т. п.).

Учить придумывать движения, отражающие содержание песни; выразительно действовать с воображаемыми предметами. Учить самостоятельно искать способ передачи в движениях музыкальных образов.

Формировать музыкальные способности; содействовать проявлению активности и самостоятельности.

Игра на детских музыкальных инструментах. Знакомить с музыкальными произведениями в исполнении различных инструментов и в оркестровой обработке.

Учить играть на металлофоне, свирели, ударных и электронных музыкальных инструментах, русских народных музыкальных инструментах: трещотках, погремушках, треугольниках; исполнять музыкальные произведения в оркестре и в ансамбле.

Театрализованная игра

Развивать самостоятельность детей в организации театрализованных игр: умение самостоятельно выбирать сказку, стихотворение, песню для постановки; готовить необходимые атрибуты и декорации к будущему спектаклю; распределять между собой обязанности и роли, развивать творческую самостоятельность, эстетический вкус в передаче образа; отчетливость произношения; учить использовать средства выразительности (*поза, жесты, мимика, интонация, движения*). Воспитывать любовь к театру. Широко использовать в театрализованной деятельности детей разные виды театра (*бибабо, пальчиковый, баночный, театр картинок, перчаточный, кукольный* и др.). Воспитывать навыки театральной культуры, приобщать к театральному искусству через просмотр театральных постановок, видеоматериалов; рассказывать о театре, театральных профессиях.

Учить постигать художественные образы, созданные средствами театральной выразительности (*свет, грим, музыка, слово, хореография, декорации* и др.) и распознавать их особенности. Использовать разные формы взаимодействия

детей и взрослых в театрализованной игре. Способствовать формированию оценочных суждений в процессе анализа сыгранных ролей, просмотренных спектаклей. Развивать воображение и фантазию детей в создании и исполнении ролей.

Примерный музыкальный репертуар

| | |
|--|--|
| <p>Сентябрь октябрь ноябрь</p> | <p>Слушание Произведения. «Детская полька», муз. М. Глинки; «Марш», муз. С. Прокофьева; «Колыбельная», муз. В. Моцарта; «Болезнь куклы», «Похороны куклы», «Новая кукла», «Камаринская», муз. П. Чайковского; «Осень», муз. Ан. Александрова, сл. М. Пожаровой; «Веселый крестьянин», муз. Р. Шумана; «Осень» (из цикла «Времена года» А. Вивальди); «Октябрь» (из цикла «Времена года» П. Чайковского); произведения из альбома «Бусинки» А. Гречанинова.</p> <p>Пение Упражнения на развитие слуха и голоса. «Лиса по лесу ходила», рус. нар. песня; «Бубенчики», «Наш дом», «Дудка», «Кукушечка», муз. Е. Тиличевой, сл. М. Долинова; «Ходит зайка по саду», рус. нар. мелодия.</p> <p>Песни. «Листопад», муз. Т. Попатенко, сл. Е. Авдиенко; «Здравствуй, Родина моя!», муз. Ю. Чичкова, сл. К. Ибряева; «Моя Россия», муз. Г. Струве; «Нам в любой мороз тепло», муз. М. Парцхаладзе; «Улетают журавли», муз. В. Кикто.</p> <p>Песенное творчество Произведения. «Осенью», муз. Г. Зингера; «Веселая песенка», муз. Г. Струве, сл. В. Викторова.</p> <p>Музыкально-ритмические движения Упражнения. «Марш», муз. И. Кишко; ходить бодрым и спокойным шагом под «Марш», муз. М. Робера; «Бег», «Цветные флажки», муз. Е. Тиличевой; «Кто лучше скачет?», «Бег», муз. Т. Ломовой; «Шагают девочки и мальчики», муз. В. Золотарева; поднимай и скрещивай флажки («Этюд», муз. К. Гуритта).</p> <p>Этюды. Попляшем («Барашенька», рус. нар. мелодия); дождик («Дождик», муз. н. Любарского).</p> <p>Танцы и пляски. «Парная пляска», карельск. нар. мелодия; «Танец с колосьями», муз. И. Дунаевского (из кинофильма «Кубанские казаки»); «Круговой галоп», венг. нар. мелодия; «Пружинка», муз. Ю. Чичкова («Полька»); «Парный танец», латыш. нар. мелодия; «Задорный танец», муз. В. Золотарева; «Полька», муз. В. Косенко.</p> <p>Характерные танцы. «Танец Петрушек», муз. А. Даргомыжского («Вальс»).</p> <p>Хороводы. «Выйду ль я на реченьку», рус. нар. песня, обраб. В. Иванникова; «На горе-то калина», рус. нар. мелодия, обраб. А. Новикова.</p> <p>Музыкальные игры Игры. «Бери флажок», «Найди себе пару», венг. нар. мелодии. Игры с пением. «Плетень», рус. нар. мелодия «Сеяли девушки», обр. И. Кишко; «Узнай по голосу», муз. В. Ребикова («Пьеса»); «Теремок», рус. нар. песня.</p> |
| <p>декабрь январь февраль</p> | <p>Слушание Произведения. «Море», «Белка», муз. Н. Римского-Корсакова (из оперы «Сказка о царе Салтане»); «Табакерочный вальс», муз. а. Даргомыжского; «Итальянская полька», муз. С. Рахманинова; «Танец с саблями», муз. А. Хачатуряна; «Зима пришла», «Тройка», муз. Г. Свиридова; «Вальс-шутка»,</p> |

| | |
|--------------------------------|---|
| | <p>«Гавот», «Полька», «Танец», муз. Д. Шостаковича; «Кавалерийская», муз. Д. Кабалевского; «Зима» из цикла «Времена года» А. Вивальди; «В пещере горного короля» (сюита из музыки к драме Г. Ибсена «Пер Гюнт»), «Шествие гномов», соч. 54 Э. Грига.</p> <p>Пение</p> <p>Упражнения на развитие слуха и голоса. «Спите, куклы», «В школу», муз. Е. Тиличевой, сл. М. Долинова; «Волк и козлята», эстон. нар. песня; «Зайка», «Петрушка», муз. В. Карасевой; «Труба», «Конь», муз. Е. Тиличевой, сл. Н. Найденовой.</p> <p>Песни. «Будет горка во дворе», муз. Т. Попатенко, сл. Е. Авдиенко; «Зимняя песенка», муз. М. Красева, сл. С. Вышеславцевой; «Елка», муз. Е. Тиличевой, сл. Е. Шмановой; «К нам приходит Новый год», муз. В. Герчик, сл. З. Петровой; «Мамин праздник», муз. Ю. Гурьева, сл. С. Вигдорова; «Самая хорошая», муз. В. Иванникова, сл. О. Фадеевой; «Спят деревья на опушке», муз. М.Иорданского, сл. И. Черницкой; «Хорошо у нас в саду», муз. В. Герчик, сл.А. Пришельца; «Хорошо, что снежок пошел», муз. А. Островского; «Новогодний хоровод», муз. Т. Попатенко; «Это мамин день», муз. Ю. Тугаринова; «Новогодняя хороводная», муз. С. Шнайдера; «Песенка про бабушку», «Брат-солдат», муз. М. Парцхаладзе.</p> <p>Песенное творчество</p> <p>Произведения. «Грустная песенка», муз. Г. Струве; «Плясовая», муз. Т. Ломовой.</p> <p>Музыкально-ритмические движения</p> <p>Упражнения. «Кто лучше скачет?», «Бег», муз. Т. Ломовой; «Смелый наездник», муз. Р. Шумана; «Качание рук», польск. нар. мелодия, обраб. в. иванникова; «Упражнение с лентами», муз. В. Моцарта.</p> <p>Этюды. «Лошадки» («Танец», муз. Дарондо); «Обидели», муз. М. Степаненко; «Медведи пляшут», муз. М. Красева.</p> <p>Танцы и пляски. «Вальс», муз. Е. Макарова; «Полька», муз. П. Чайковского; «Менуэт», муз. С. Майкапара; «Вальс», муз. Г. Бахман; «Яблочко», муз. Р. Глиэра (из балета «Красный мак»); «Тачанка», муз. К. Листова.</p> <p>Характерные танцы. «Танец снежинок», муз. А. Жилина; «выход к пляске медвежат», муз. М. Красева.</p> <p>Хороводы. «Зимний праздник», муз. М. Старокадомского; «Под новый год», муз. Е. Зарицкой; «К нам приходит новый год», муз. В. Герчик, сл. З. Петровой.</p> <p>Музыкальные игры</p> <p>Игры. «Зайцы и лиса», «Кот и мыши», муз. Т. Ломовой.</p> <p>Произведения. игры с пением. «Метелица», «ой, вставала я ранешенько», рус. нар. песни; «Ищи», муз. Т. Ломовой; «Как на тоненький ледок», рус. нар. песня.</p> |
| <p>март апрель май</p> | <p>Слушание</p> <p>Произведения. «Песня жаворонка», муз. П. Чайковского; «Пляска птиц», муз. Н. Римского-Корсакова (из оперы «Снегурочка»); «Рассвет на Москвереке», муз.М. Мусоргского (вступление к опере «Хованщина»); «Грустная песня», «Старинный танец», «Весна и осень», муз. Г. Свиридова; «Весна» из цикла «Времена года» А. Вивальди; органная токката ре минор И. С. Баха.</p> <p>Пение</p> <p>Упражнения на развитие слуха и голоса. «В школу», муз. Е. Тиличевой, сл. М. Долинова; «Котья-коток», «Колыбельная», «Горошина», муз. В. Карасевой.</p> |

| | |
|--|--|
| | <p>Песни. «Пришла весна», муз. З. Левиной, сл. Л. Некрасовой; «Веснянка», укр. нар. песня, обраб. Г. Лобачева; «Спят деревья на опушке», муз. М. Иорданского, сл. И. Черницкой; «Во поле береза стояла», рус. нар. песня, обраб. Н. Римского-Корсакова; «Я хочу учиться», муз. А. Долуханяна, сл. З. Петровой; «До свиданья, детский сад», муз. Ю. Слонова, сл. В. Малкова; «Мы теперь ученики», муз. Г. Струве; «Праздник Победы», муз. М. Парцхаладзе; «Урок», муз. Т. Попатенко.</p> <p>Песенное творчество</p> <p>Произведения. «Весной», муз. Г. Зингера; «Тихая песенка», «Громкая песенка», муз. Г. Струве.</p> <p>Музыкально-ритмические движения</p> <p>Упражнения. Потопаем-покружимся: «Ах, улица, улица широкая», рус. нар. мелодия, обраб. Т. Ломовой; полоскать платочки: «Ой, утушка луговая», рус. нар. мелодия, обраб. Т. Ломовой; «Упражнение с цветами», муз. Т. Ломовой; «Упражнение с флажками», нем. нар. танцевальная мелодия.</p> <p>Этюды. Показывай направление («Марш», муз. Д. Кабалевского); каждая пара пляшет по-своему («Ах ты, береза», рус. нар. мелодия); «Попрыгунья», «Упрямец», муз. Г. Свиридова.</p> <p>Танцы и пляски. «Мазурка», муз. Г. Венявского; «Каблучки», рус. нар. мелодия, обраб. Е. Адлера; «Прялица», рус. нар. мелодия, обраб. Т. Ломовой; «Русская пляска с ложками», «А я по лугу», «Полянка», рус. нар. мелодии; «Посеяли девки лен», рус. нар. песни; «Сударушка», рус. нар. мелодия, обраб. Ю. Слонова; «Кадриль с ложками», рус. нар. мелодия, обраб. Е. Туманяна.</p> <p>Характерные танцы. «Матрешки», муз. Ю. Слонова, сл. Л. Некрасовой</p> <p>Хороводы. «Во поле береза стояла», рус. нар. песня, обраб. Н. Римского-Корсакова.</p> <p>Музыкальные игры</p> <p>Игры. «Кто скорей?», муз. М. Шварца; «Игра с погремушками», муз. Ф. Шуберта «Экосез».</p> <p>Игры с пением. «Сеяли девушки», обраб. И. Кишко; «Тень-тень», муз. В. Калининкова; «Со вьюном я хожу», рус. нар. песня, обраб. А. Гречанинова; «Земелюшкачернозем», рус. нар. песня; «Савка и Гришка», белорус. нар. песня.</p> |
| <p>июнь</p> <p>июль</p> <p>август</p> | <p>Слушание</p> <p>Произведения. «На гармонике» из альбома «Бусинки» А. Гречанинова и другие произведения из детских альбомов фортепианных пьес (по выбору музыкального руководителя); «Менуэт» из детского альбома «Бирюльки» С. Майкапара; «Ромашковая Русь», «Незабудковая гжель», «Свирель да рожок», «Палех» и «наша хохлома», муз. Ю. Чичкова (сб. «Ромашковая Русь»); «Лето» из цикла «Времена года» А. Вивальди.</p> <p>Пение</p> <p>Упражнения на развитие слуха и голоса. «Качели», муз. Е. Тиличевой, сл. М. Долинова; «Ая по лугу», рус. нар. мелодия; «Скок-скок, поскок», рус. нар. песня; «Огород», муз. В. Карасевой; «Вальс», «Чепуха», «Балалайка», муз. Е. Тиличевой, сл. И. Найденовой.</p> <p>Песни. «Летние цветы», муз. Е. Тиличевой, сл. Л. Некрасовой; «Как пошли наши подружки», рус. нар. песня; «Про козлика», муз. Г. Струве; «на мосточке», муз. А. Филиппенко; «Песня о Москве», муз. Г. Свиридова; «Кто придумал песенку», муз. Д. Льва-Компанейца.</p> <p>Песенное творчество</p> <p>Произведения. «Медленная песенка», «Быстрая песенка», муз. Г. Струве.</p> <p>Музыкально-ритмические движения</p> |

| | |
|------------------------------|--|
| | <p>Упражнения. «Упражнение с кубиками», муз. С. Соснина; «Погремушки», муз. Т. Вилькорейской; «Упражнение с мячами», «Скакалки», муз. А. Петрова; «Упражнение с лентой» (швед. нар. мелодия, обраб. Л. Вишкарева); «Упражнение с лентой» («игровая», муз. И. Кишко).</p> <p>Этюды. «Лягушки и аисты», муз. В. Витлина; «Пляска бабочек», муз. Е. Тиличевой.</p> <p>Танцы и пляски. «Плясовая», муз. Т. Ломовой; «Уж я колышки тешу», рус. нар. песня, обраб. Е. Тиличевой; «Тачанка», муз. К. Листова; «вальс», муз. Ф. Шуберта; «Пошла млада», «Все, Надюша, расскажи», «Посеяли девки лен», рус. нар. песни; «Сударушка», рус. нар. мелодия, обраб. ю. Слонова; «Барыня», рус. нар. песня, обраб. В. Кикто; «Пойду ль, выйду ль я», рус. нар. мелодия.</p> <p>характерные танцы. «Веселый слоник», муз. в. Комарова.</p> <p>хороводы. «Во саду ли, в огороде», рус. нар. мелодия, обраб. И. Арсеева.</p> <p>Музыкальные игры</p> <p>Игры. «Звероловы и звери», муз. Е. Тиличевой; «Поездка», «Прогулка», муз. М. Кусс (к игре «Поезд»); «Пастух и козлята», рус. нар. песня, обраб. в. Трутовского.</p> <p>Игры с пением. «Уж как по мосту-мосточку», «Как у наших у ворот», «Камаринская», обраб. а. Быканова; «Зайчик», «Медведюшка», рус. нар. песни, обраб. М. Красева; «Журавель», укр. нар. песня; «игра с флажками», муз. Ю. Чичкова.</p> |
| <p>в течении года</p> | <p>Музыкально-дидактические игры</p> <p>Развитие звуковысотного слуха. «Три поросенка», «Подумай, отгадай», «Звуки разные бывают», «Веселые Петрушки».</p> <p>Развитие чувства ритма. «Прогулка в парк», «Выполни задание», «Определи по ритму».</p> <p>Развитие тембрового слуха. «Угадай, на чем играю», «Рассказ музыкального инструмента», «Музыкальный домик».</p> <p>Развитие диатонического слуха. «Громко-тихо запоем», «Звенящие колокольчики, ищи».</p> <p>Развитие восприятия музыки. «На лугу», «Песня — танец — марш», «Времена года», «Наши любимые произведения».</p> <p>Развитие музыкальной памяти. «Назови композитора», «Угадай песню», «Повтори мелодию», «Узнай произведение».</p> <p>Инсценировки и музыкальные спектакли</p> <p>Произведения. «Как у наших у ворот», рус. нар. мелодия, обр. в. агафонникова; «Как натоненький ледок», рус. нар. песня; «На зеленом лугу», рус. нар. мелодия; «Зайка, выходи», рус. нар. песня, обраб. Е. Тиличевой; «Комара женить мы будем», «Со вьюном я хожу», рус. нар. песни, обраб. В. Агафонникова; «Новогодний бал», «Под сенью дружных муз», «Золушка», авт. Т. Коренева, «Муха-цокотуха» (опера-игра по мотивам сказки К. Чуковского), муз. М. Красева.</p> <p>Развитие танцевально-игрового творчества</p> <p>Произведения. «Полька», муз. Ю. Чичкова; «Танец медведя и медвежат» («Медведь», муз. Г. Галинина); «Уж я колышки тешу», рус. нар. песня, обраб. Е. Тиличевой; «Хожу я по улице», рус. нар. песня, обраб. А. Б. Дюбюк; «Зимний праздник», муз. М. Старокадомского; «вальс», муз. Е. Макарова; «Тачанка», муз. К. Листова; «Два петуха», муз. С. Разоренова; «Вышли куклы танцевать», муз. В. Витлина; «Полька», латв. нар. мелодия, обраб. А. Жилинского; «Русский перепляс», рус. нар. песня, обраб. К. Волкова; «Потерялся львенок», муз. В. Энке, сл. В. Лапина; «Черная пантера», муз. В.</p> |

| | |
|--|--|
| | <p>Энке, сл. К. Райкина; «Вальс петушков», муз. И. Стрибога</p> <p>Игра на детских музыкальных инструментах</p> <p>Произведения. «Бубенчики», «В школу» и «Гармошка», муз. Е. Тиличевой, сл. М. Долинова; «Андрей-воробей», рус. нар. песня, обраб. Е. Тиличевой; «Наш оркестр», муз. Е. Тиличевой, сл. Ю. Островского; «Латвийская полька», обраб. М. Раухвергера; «На зеленом лугу», «во саду ли, в огороде», «Сорока-сорока», рус. нар. мелодии; «Белка» (отрывок из оперы «Сказка о царе Салтане», муз. Н. Римского-Корсакова); «ворон», рус. нар. прибаутка, обраб. Е. Тиличевой; «Я на горку шла», «во поле береза стояла», рус. нар. песни; «Ой, лопнул обруч», укр. нар. мелодия, обраб. И. Берковича; «К нам гости пришли», муз. Ан. Александрова; «Вальс», муз. Е. Тиличевой; «В нашем оркестре», муз. Т. Попатенко.</p> |
|--|--|

Образовательная область

ФИЗИЧЕСКОЕ РАЗВИТИЕ

Физическое развитие направлено на сохранение и укрепление здоровья детей, гармоничное физическое развитие, приобщение к физической культуре, развитие психофизических качеств (сила, быстрота, выносливость, ловкость, гибкость), приобщение к спортивным и подвижным играм, развитие интереса к спорту; становление ценностей здорового образа жизни, овладение его элементарными нормами и правилами, воспитание культурно-гигиенических навыков, полезных привычек.

Формирование начальных представлений о здоровом образе жизни

Становление ценностей здорового образа жизни. Расширять представления детей о рациональном питании (*объем пищи, последовательность ее приема, разнообразие в питании, питьевой режим*).

Формировать представления о значении двигательной активности в жизни человека; умения использовать специальные физические упражнения для укрепления своих органов и систем.

Формировать представления об активном отдыхе.

Расширять представления о правилах и видах закаливания, о пользе закаливающих процедур.

Расширять представления о роли солнечного света, воздуха и воды в жизни человека и их влиянии на здоровье.

Воспитание культурно-гигиенических навыков. Воспитывать привычку правильно и быстро (не отвлекаясь) умываться, насухо вытираться, пользуясь индивидуальным полотенцем, правильно чистить зубы, полоскать рот после еды, пользоваться носовым платком и расческой.

Способствовать формированию осознанной привычки мыть руки перед едой и ежедневно (утром и вечером) чистить зубы.

Закреплять умение аккуратно пользоваться столовыми приборами; правильно вести себя за столом.

Продолжать воспитывать привычку следить за чистотой одежды и обуви, замечать и устранять беспорядок в своем внешнем виде, учить тактично сообщать товарищу о необходимости что-то поправить в костюме, причёске.

Физическая культура

Физкультурные занятия и упражнения. Формировать потребность в ежедневной двигательной деятельности. Воспитывать умение сохранять правильную осанку в различных видах деятельности.

Совершенствовать технику основных движений, добиваясь естественности, легкости, точности, выразительности их выполнения.

Закреплять умение соблюдать заданный темп в ходьбе и беге.

Учить сочетать разбег с отталкиванием в прыжках на мягкое покрытие, в длину и высоту с разбега.

Добиваться активного движения кисти руки при броске.

Учить перелезть с пролета на пролет гимнастической стенки по диагонали.

Учить быстро перестраиваться на месте и во время движения, равняться в колонне, шеренге, кругу; выполнять упражнения ритмично, в указанном воспитателем темпе.

Развивать психофизические качества: силу, быстроту, выносливость, ловкость, гибкость.

Продолжать упражнять детей в статическом и динамическом равновесии, развивать координацию движений и ориентировку в пространстве.

Спортивные и подвижные игры. Начальные представления о некоторых видах спорта. Поддерживать интерес к физической культуре и спорту, отдельным достижениям в области спорта. Продолжать знакомить с различными видами спорта.

Закреплять навыки выполнения спортивных упражнений.

Учить самостоятельно следить за состоянием физкультурного инвентаря, спортивной формы, активно участвовать в уходе за ними.

Обеспечивать разностороннее развитие личности ребенка: воспитывать выдержку, настойчивость, решительность, смелость, организованность, инициативность, самостоятельность, творчество, фантазию.

Учить детей использовать разнообразные подвижные игры (в том числе игры с элементами соревнования), способствующие развитию психофизических качеств (*ловкость, сила, быстрота, выносливость, гибкость*), координации движений, умения ориентироваться в пространстве.

Продолжать учить детей самостоятельно организовывать подвижные игры, придумывать собственные игры, варианты игр, комбинировать движения; справедливо оценивать свои результаты и результаты товарищей.

Развивать интерес к спортивным играм и упражнениям (*городки, бадминтон, баскетбол, настольный теннис, хоккей, футбол*).

Примерный перечень основных движений, подвижных игр и упражнений

Основные движения

Ходьба. Ходьба обычная, на носках с разными положениями рук, на пятках, на наружных

сторонах стоп, с высоким подниманием колена (бедра), широким и мелким шагом, приставным шагом вперед и назад, гимнастическим шагом, перекатом с пятки на носок; ходьба в полуприседе. Ходьба в колонне по одному, по двое, по трое, по четыре, в шеренге. Ходьба в разных направлениях: по кругу,

по прямой с поворотами, змейкой, врассыпную. Ходьба в сочетании с другими видами движений.

Упражнения в равновесии. Ходьба по гимнастической скамейке боком приставным шагом; с набивным мешочком на спине; приседая на одной ноге и пронося другую махом вперед сбоку скамейки; поднимая прямую ногу и делая под ней хлопок; с остановкой посередине и перешагиванием (палки, веревки), с приседанием и поворотом кругом, с перепрыгиванием через ленточку. Ходьба по узкой рейке гимнастической скамейки, по веревке (диаметр 1,5–3 см) прямо и боком. Кружение с закрытыми глазами (с остановкой и выполнением различных фигур).

Бег. Бег обычный, на носках, высоко поднимая колени, сильно сгибая ноги назад, выбрасывая прямые ноги вперед, мелким и широким шагом. Бег в колонне по одному, по двое, из разных исходных положений, в разных направлениях, с различными заданиями, с преодолением препятствий. Бег со скакалкой, с мячом, по доске, бревну, в чередовании с ходьбой, прыжками, с изменением темпа. непрерывный бег в течение 2–3 минут. Бег со средней скоростью на 80–120 м (2–4 раза) в чередовании с ходьбой; челночный бег 3–5 раз по 10 м. Бег на скорость: 30 м примерно за 6,5–7,5 секунды к концу года.

Ползание, лазанье. Ползание на четвереньках по гимнастической скамейке, бревну;

ползание на животе и спине по гимнастической скамейке, подтягиваясь руками и отталкиваясь ногами. Пролезание в обруч разными способами; подлезание под дугу, гимнастическую скамейку несколькими способами подряд (высота 35–50 см). Лазанье по гимнастической стенке с изменением темпа, сохранением координации движений, использованием перекрестного и одноименного движения рук и ног, перелезанием с пролета на пролет по диагонали.

Прыжки. Прыжки на двух ногах: на месте (разными способами) по 30 прыжков 3–4 раза

в чередовании с ходьбой, с поворотом кругом, продвигаясь вперед на 5–6 м, с зажатым между ног мешочком с песком. Прыжки через 6–8 набивных мячей последовательно через каждый; на одной ноге через линию, веревку вперед и назад, вправо и влево, на месте и с продвижением. Прыжки вверх из глубокого приседа, на мягкое покрытие с разбега (высота до 40 см). Прыжки с высоты 40 см, в длину с места (около 100 см), в длину с разбега (180–190 см), вверх с места, доставая предмет, подвешенный на 25–30 см выше поднятой руки ребенка, с разбега (не менее 50 см). Прыжки через короткую скакалку разными способами (на двух ногах, с ноги на ногу), прыжки через длинную скакалку по одному, парами, прыжки через большой обруч (как через скакалку). Подпрыгивание на двух ногах, стоя на скамейке, продвигаясь вперед; прыжки на двух ногах с продвижением вперед по наклонной поверхности.

Бросание, ловля, метание. Перебрасывание мяча друг другу снизу, из-за головы (расстояние 3–4 м), из положения сидя ноги скрестно; через сетку. Бросание мяча

вверх, о землю, ловля его двумя руками (не менее 20 раз), одной рукой (не менее 10 раз), с хлопками, поворотами. отбивание мяча правой и левой рукой поочередно на месте и в движении. ведение мяча в разных направлениях. Перебрасывание набивных мячей. Метание на дальность (6–12 м) левой и правой рукой. Метание в цель из разных положений (стоя, стоя на коленях, сидя), метание в горизонтальную и вертикальную цель (с расстояния 4–5 м), метание в движущуюся цель.

Групповые упражнения с переходами. Построение (самостоятельно) в колонну по одному, в круг, шеренгу. Перестроение в колонну по двое, по трое, по четыре на ходу, из одного круга в несколько (2–3). Расчет на «первый-второй» и перестроение из одной шеренги в две; равнение в колонне, шеренге, круге; размыкание и смыкание приставным шагом; повороты направо, налево, кругом.

Ритмическая гимнастика. Красивое, грациозное выполнение физических упражнений под музыку. Согласование ритма движений с музыкальным сопровождением.

Общеразвивающие упражнения

Упражнения для кистей рук, развития и укрепления мышц плечевого пояса. Поднимать рук вверх, вперед, в стороны, вставая на носки (из положения стоя, пятки вместе, носки врозь), отставляя ногу назад на носок, прижимаясь к стенке; поднимать руки вверх из положения руки к плечам. Поднимать и опускать плечи; энергично разгибать согнутые в локтях руки (пальцы сжаты в кулаки), вперед и в стороны; отводить локти назад (рывки 2–3 раза) и выпрямлять руки в стороны из положения руки перед грудью; выполнять круговые движения согнутыми в локтях руками (кисти у плеч). вращать обруч одной рукой вокруг вертикальной оси, на предплечье и кисти руки перед собой и сбоку; вращать кистями рук. Разводить и сводить пальцы; поочередно соединять все пальцы с большим.

Упражнения для развития и укрепления мышц спины и гибкости позвоночника. опускать и поворачивать голову в стороны. Поворачивать туловище в стороны, поднимая руки вверх — в стороны из положения руки к плечам (руки из-за головы). в упоре сидя поднимать обе ноги (оттянув носки), удерживая ноги в этом положении; переносить прямые ноги через скамейку, сидя на ней в упоре сзади. из положения лежа на спине (закрепив ноги) переходить в положение сидя и снова в положение лежа. Прогибаться, лежа на животе. из положения лежа на спине поднимать обе ноги одновременно, стараясь коснуться лежащего за головой предмета. из упора присев переходить в упор на одной ноге, отводя другую ногу назад (носок опирается о пол). Поочередно поднимать ногу, согнутую в колене; поочередно поднимать прямую ногу стоя, держась за опору.

Упражнения для развития и укрепления мышц брюшного пресса и ног. выставлять ногу вперед на носок скрестно: приседать, держа руки за головой; поочередно пружинисто сгибать ноги (стоя, ноги врозь); приседать из положения ноги врозь, перенося массу тела с одной ноги на другую, не поднимаясь. выполнять выпад вперед, в сторону; касаться носком

выпрямленной ноги (мах вперед) ладони вытянутой вперед руки (одноименной и разноименной); свободно размахивать ногой вперед-назад, держась за опору. Захватывать ступнями ног палку посередине и поворачивать ее на полу.

Статические упражнения. Сохранять равновесие, стоя на скамейке, кубе на носках, на одной ноге, закрыв глаза, балансируя на большом набивном мяче (вес 3 кг). выполнять общеразвивающие упражнения, стоя на левой или правой ноге, и т. п.

Спортивные упражнения

Катание на санках. во время спуска на санках с горки поднимать заранее положенный предмет (кегля, флажок, снежок и др.). выполнять разнообразные игровые задания (проехать в воротца, попасть снежком в цель, выполнить поворот). Участвовать в играх-эстафетах с санками.

Скольжение. Скользить с разбега по ледяным дорожкам, стоя и присев, на одной ноге, с поворотом. Скользить с невысокой горки.

Ходьба на лыжах. идти скользящим шагом по лыжне, заложив руки за спину. Ходить по-

переменным двухшажным ходом (с палками). Проходить на лыжах 600 м в среднем темпе, 2–3 км в медленном темпе. выполнять повороты переступанием в движении. Подниматься на горку лесенкой, елочкой. Спускаться с горки в низкой и высокой стойке, тормозить.

Игры на лыжах. «Шире шаг», «Кто самый быстрый?», «Встречная эстафета», «Не задень» и др.

Катание на велосипеде и самокате. Кататься на двухколесном велосипеде по прямой, по кругу, змейкой; тормозить. Свободно кататься на самокате.

Игры на велосипеде. «Достань предмет», «Правила дорожного движения» и др.

Спортивные игры

Городки. Бросать биты сбоку, от плеча, занимая правильное исходное положение. Знать 4–5 фигур. выбивать городки с полукона и кона при наименьшем количестве бросков бит.

Элементы баскетбола. Передавать мяч друг другу (двумя руками от груди, одной рукой от плеча). Перебрасывать мяч друг другу двумя руками от груди в движении. Ловить летящий мяч на разной высоте (на уровне груди, над головой, сбоку, снизу, у пола и т. п.) и с разных сторон. Бросать мяч в корзину двумя руками из-за головы, от плеча. вести мяч одной рукой, передавая его из одной руки в другую, передвигаться в разных направлениях, останавливаясь и снова передвигаясь по сигналу.

Элементы футбола. Передавать мяч друг другу, отбивая его правой и левой ногой, стоя на месте. вести мяч змейкой между расставленными предметами, попадать в предметы, забивать мяч в ворота.

Элементы хоккея (без коньков, на снегу, на траве) вести шайбу с клюшкой не отрывая её от шайбы. Прокатывать шайбу клюшкой друг другу, задерживать шайбу клюшкой, вести шайбу клюшкой вокруг предметов и между ними. Забивать шайбу в ворота, держа клюшку двумя руками (справа и слева). Попадать шайбой в ворота, ударить по шайбе с места и после ведения.

Бадминтон. Перебрасывать волан на сторону партнера без сетки, через сетку (правильно держа ракетку) Свободно передвигаться по площадке во время игры.

Элементы настольного тенниса. Выполнять подготовительные упражнения с ракеткой и мечем: подбрасывать и ловить мяч одной рукой, ракеткой с ударом о пол, о стену (правильно держа ракетку). Подавать мяч через сетку после его отскока от стола.

Подвижные игры

С бегом. «Быстро возьми, быстро положи», «Перемени предмет», «Ловишка, бери ленту», «Совушка», «Чье звено скорее соберется?», «Кто скорее докатит обруч до флажка?», «Жмурки», «Два Мороза», «Догони свою пару», «Краски», «Горелки», «Коршун и наседка».

С прыжками. «Лягушки и цапля», «Не попадись», «Волк во рву».

С метанием и ловлей. «Кого назвали, тот ловит мяч», «Стоп», «Кто самый меткий?», «Охотники и звери», «Ловишки с мячом».

С ползанием и лазаньем. «Перелет птиц», «Ловля обезьян».

Эстафеты. «Веселые соревнования», «Дорожка препятствий».

С элементами соревнования. «Кто скорее добежит через препятствие к флажку», «Чья команда забросит в корзину больше мячей»,

Народные игры. «Гори, гори, ясно!», Лапта.

Часть, формируемая участниками образовательного процесса
представлена:

- 📖 в Региональной парциальной программе по гражданско-патриотическому воспитанию детей дошкольного возраста в Республике Крым «Крымский венок» / Авт.-сост.: Л.Г. Мухоморина, Э.Ф. Кемилева, Л.М. Тригуб, Е.В. Феклистова. – Симферополь: Издательство «Наша школа», 2017. – С.30-36, 41-44
- 📖 Программе «Основы безопасности детей дошкольного возраста» / Авторы: Авдеева Н.Н., Князева О.Л, Стеркина Р.Б. - СПб.: «ДЕТСТВО-ПРЕСС», 2009. - с.
- 📖 Программе экологического воспитания в детском саду «Юный эколог». /Автор - С.Н.Николаева: МОЗАИКА-СИНТЕЗ; Москва; 2010 С.30-36, 41-44
- 📖 Программе развития математических представлений у дошкольников «Математические ступеньки». /Автор: Колесникова Е.В. — 2-е изд., перераб. и доп. — М.: ТЦ Сфера, 2017. —с.
- 📖 Программах дополнительного образования:
 - художественно-эстетической направленности «Мир театра», «Вошебная кисть», «Мастерская волшебников»;
 - физической направленности «Детский фитнес».
- 📖 Рабочей программе по профилактике детского дорожно-транспортного травматизма.
- 📖 Парциальной программе образования по краеведению «Керчь - город музей».

2.2. Описание вариативных форм, методов, способов и средств реализации Программы

Важнейшим условием реализации Программы является создание развивающей и эмоционально комфортной для ребенка образовательной среды. Пребывание в детском саду должно доставлять ребенку радость, а образовательные ситуации должны быть увлекательными.

Важнейшие образовательные ориентиры:

- обеспечение эмоционального благополучия детей;
- создание условий для формирования доброжелательного и внимательного отношения детей к другим людям;
- развитие детской самостоятельности (инициативности, автономии и ответственности);
- развитие детских способностей, формирующихся в разных видах деятельности.

Для реализации этих целей педагогам рекомендуется:

- проявлять уважение к личности ребенка и развивать демократический стиль взаимодействия с ним и с другими педагогами;
- создавать условия для принятия ребенком ответственности и проявления эмпатии к другим людям;
- обсуждать совместно с детьми возникающие конфликты, помогать решать их, выработать общие правила, учить проявлять уважение друг к другу;
- обсуждать с детьми важные жизненные вопросы, стимулировать проявление позиции ребенка;
- обращать внимание детей на тот факт, что люди различаются по своим убеждениям и ценностям, обсуждать, как это влияет на их поведение;
- обсуждать с родителями (законными представителями) целевые ориентиры, на достижение которых направлена деятельность педагогов МБДОУ, и включать членов семьи в совместное взаимодействие по достижению этих целей.

Формы реализации Программы являются внешними выражениями содержания дошкольного образования, способами его существования.

Все формы носят интегративный характер, т. е. позволяют решать задачи двух и более образовательных областей, развития двух и более видов детской деятельности.

Формы работы по образовательным областям

| Направления развития и образования детей | Формы работы | |
|--|---|--|
| | Младший дошкольный возраст | Старший дошкольный возраст |
| 1. Образовательная область «Физическое | <ul style="list-style-type: none"> • Игровая беседа с элементами движений • Игра • Утренняя гимнастика | <ul style="list-style-type: none"> • Физкультурное занятие • Утренняя гимнастика • Игра • Беседа |

| | | |
|---|--|---|
| развитие» | <ul style="list-style-type: none"> • Интегративная деятельность • Упражнения • Экспериментирование • Ситуативный разговор • Беседа • Рассказ • Чтение • Проблемная ситуация | <ul style="list-style-type: none"> • Рассказ • Чтение • Рассматривание. • Интегративная деятельность • Контрольно-диагностическая деятельность • Спортивные и физкультурные досуги • Спортивные состязания • Совместная деятельность взрослого детей тематического характера • Проектная деятельность • Проблемная ситуация |
| 2. Образовательная область «Социально-коммуникативное развитие» | <ul style="list-style-type: none"> • Игровое упражнение • Индивидуальная игра • Совместная с воспитателем игра • Совместная со сверстниками игра (парная, в малой группе) • Игра • Чтение • Беседа • Наблюдение • Рассматривание • Чтение • Педагогическая ситуация • Праздник • Экскурсия • Ситуация морального выбора • Поручение • Дежурство. | <ul style="list-style-type: none"> • Индивидуальная игра. • Совместная с воспитателем игра. • Совместная со сверстниками игра • Игра • Чтение • Беседа • Наблюдение • Педагогическая ситуация. • Экскурсия • Ситуация морального выбора. • Проектная деятельность • Интегративная деятельность • Праздник • Совместные действия • Рассматривание. • Проектная деятельность • Просмотр и анализ мультфильмов, видеофильмов, телепередач. • Экспериментирование • Поручение и задание • Дежурство. • Совместная деятельность взрослого и детей тематического характера • Проектная деятельность |

| | | |
|---|---|--|
| <p>3. Образовательная область «Речевое развитие»</p> | <ul style="list-style-type: none"> • Рассматривание • Игровая ситуация • Дидактическая игра • Ситуация общения. • Беседа (в том числе в процессе наблюдения за объектами природы, трудом взрослых). • Интегративная деятельность • Хороводная игра с пением • Игра-драматизация • Чтение • Обсуждение • Рассказ • Игра | <ul style="list-style-type: none"> • Чтение. • Беседа • Рассматривание • Решение проблемных ситуаций. • Разговор с детьми • Игра • Проектная деятельность • Создание коллекций • Интегративная деятельность • Обсуждение. • Рассказ. • Инсценирование • Ситуативный разговор с детьми • Сочинение загадок • Проблемная ситуация • Использование различных видов театра |
| <p>4. Образовательная область «Познавательное развитие»</p> | <ul style="list-style-type: none"> • Рассматривание • Наблюдение • Игра-экспериментирование. • Исследовательская деятельность • Конструирование. • Развивающая игра • Экскурсия • Ситуативный разговор • Рассказ • Интегративная деятельность • Беседа • Проблемная ситуация | <ul style="list-style-type: none"> • Создание коллекций • Проектная деятельность • Исследовательская деятельность. • Конструирование • Экспериментирование • Развивающая игра • Наблюдение • Проблемная ситуация • Рассказ • Беседа • Интегративная деятельность • Экскурсии • Коллекционирование • Моделирование • Реализация проекта • Игры с правилами |
| <p>5. Образовательная область «Художественно-эстетическое развитие»</p> | <ul style="list-style-type: none"> • Рассматривание эстетически привлекательных предметов • Игра • Организация выставок • Изготовление украшений • Слушание соответствующей возрасту народной, классической, детской музыки • Экспериментирование со Звуками • Музыкально-дидактическая игра • Разучивание музыкальных игр и танцев • Совместное пение | <ul style="list-style-type: none"> • Изготовление украшений для группового помещения к праздникам, предметов для игры, сувениров, предметов для познавательно-исследовательской деятельности. • Создание макетов, коллекций и их оформление • Рассматривание эстетически привлекательных предметов • Игра • Организация выставок • Слушание соответствующей возрасту народной, классической, детской музыки • Музыкально-дидактическая игра |

| | | |
|--|--|--|
| | | <ul style="list-style-type: none"> • Беседа интегративного характера, элементарного музыковедческого содержания) • Интегративная деятельность • Совместное и индивидуальное музыкальное исполнение • Музыкальное упражнение. • Попевка. Распевка • Двигательный, пластический танцевальный этюд • Танец • Творческое задание • Концерт- импровизация • Музыкальная сюжетная игра |
|--|--|--|

Методы реализации Программы

| <i>Название метода</i> | <i>Определение метода</i> | <i>Рекомендация по их применению</i> |
|-----------------------------------|---|---|
| Методы по источнику знаний | | |
| Словесные | Словесные методы: рассказ, объяснение, беседа, инструкция, вопросы и др. | Словесные методы позволяют в кратчайший срок передать информацию детям. |
| Наглядные | Под наглядными методами образования понимаются такие методы, при которых ребенок получает информацию, с помощью наглядных пособий и технических средств. Наглядные методы используются во взаимосвязи со словесными и практическими методами обучения. Наглядные методы образования условно можно подразделить на две большие группы: метод иллюстраций и метод демонстраций. | <p><u>Метод иллюстраций</u> предполагает показ детям иллюстративных пособий: плакатов, картин, зарисовок и пр.</p> <p><u>Метод демонстраций</u> связан с показом мультфильмов, диафильмов. Такое подразделение средств наглядности на иллюстративные и демонстрационные является условным. Оно не исключает возможности отнесения отдельных средств наглядности как к группе иллюстративных, так и демонстрационных.</p> <p>В современных условиях особое внимание уделяется применению такого средства наглядности, как <u>компьютер</u>. Компьютеры дают возможность воспитателю моделировать определенные процессы и ситуации, выбирать из ряда возможных решений оптимальные по определенным критериям, т.е. значительно расширяют возможности наглядных методов в образовательном процессе при реализации Программы.</p> |

| | | |
|---|---|--|
| Практические | Практические методы обучения основаны на практической деятельности детей и формируют практические умения и навыки. | Выполнение практических заданий проводится после знакомства детей с тем или иным содержанием и носят обобщающий характер. Упражнения могут проводиться не только в организованной образовательной деятельности, но и в самостоятельной деятельности. |
| Методы по характеру образовательной деятельности | | |
| Информационно-рецептивный | Воспитатель сообщает детям готовую информацию, а они ее воспринимают, осознают и фиксируют в памяти. | Один из наиболее экономных способов передачи информации. Однако при использовании этого метода обучения не формируются умения и навыки пользоваться полученными знаниями. |
| Репродуктивный | Суть метода состоит в многократном повторении способа деятельности по заданию воспитателя. | Деятельность воспитателя заключается в разработке и сообщении образца, а деятельность детей – в выполнении действий по образцу. |
| Проблемное изложение | Воспитатель ставит перед детьми проблему – сложный теоретический или практический вопрос, требующий исследования, и сам показывает путь ее решения, вскрывая возникающие противоречия. Назначение этого метода – показать образцы научного решения проблем. | Дети следят за логикой решения проблемы, получая эталон научного мышления и познания, образец культуры развертывания познавательных действий. |
| Частично-поисковый | Суть его состоит в том, что воспитатель расчленяет проблемную задачу на подпроблемы, а дети осуществляют отдельные шаги поиска ее решения. | Каждый шаг предполагает творческую деятельность, но целостное решение проблемы пока отсутствует. |
| Исследовательский | Этот метод призван обеспечить творческое применение знаний. | В процессе образовательной деятельности дети овладевают методами познания, так формируется их опыт поисково-исследовательской деятельности. |

| | | |
|---------------------|---|---|
| Активные методы | Активные методы предоставляют дошкольникам возможность обучаться на собственном опыте, приобретать разнообразный субъективный опыт. | Данные методы обучения предполагают использование в образовательном процессе определенной последовательности выполнения заданий: начиная с анализа и оценки конкретных ситуаций. В группу активных методов образования входят дидактические игры – специально разработанные игры, моделирующие реальность и приспособленные для целей обучения. |
| Моделирование | Процесс создания модели (образца) объекта познания (или явления) или использование имеющейся модели. В ней в отличие от самого объекта более выпукло представлены свойства и связи. | Использование модели позволяет ребенку в удобное время и необходимое число раз производить различные действия, чтобы понять и освоить образовательное содержание. В основе моделирования лежит процесс замещения реальных объектов познания условными – предметами или изображениями. |
| Экспериментирование | Действенное изучение свойств предметов, преобразование их свойств, структуры, установление взаимосвязи с другими объектами. Использование этого метода позволяет управлять явлениями, вызывая или прекращая эти процессы. | Ребенок может наблюдать и познавать такие свойства и связи, которые недоступны непосредственному восприятию в повседневной жизни (свойства магнита, движение воздуха, агрегатное состояние воды и др.) Элементарные опыты помогают детям осмыслить явления окружающего мира, расширить кругозор, понять существующие взаимосвязи. |

Методы воспитания:

1. *Методы формирования сознания* (рассказ, объяснение, разъяснение, этическая беседа, увещание, внушение, инструктаж, пример и т.д.);
2. *Методы организации деятельности и формирования опыта поведения* (упражнение, приучение, поручение, педагогическое требование, общественное мнение, воспитывающие ситуации);
3. *Методы стимулирования* (соревнование, поощрение, наказание).

Последняя группа методов, в свою очередь, делится на методы, соответствующие индивидуальному, типологическому и топологическому подходу к формированию мотивации у дошкольников. Среди них рассматривают следующие методы:

- стимулирующие познавательный интерес;
- стимулирующие творческий характер деятельности;
- направленные на создание соревновательных ситуаций;
- учитывающие эмоциональное воздействие на ребенка (например, предвосхищающая результат деятельности положительная оценка или соперничающая критика);
- направленные на создание и развитие игровой ситуации на занятии.

Общими методическими подходами к построению педагогического процесса в МБДОУ в части, формируемой участниками образовательных отношений являются:

- от восприятия информации к идеям и обобщениям, знаниям, представлениям;
- накопление опыта различных контактов с объектами окружающего мира, рефлексия этого опыта, интеграция впечатлений в целостную картину мира;
- через приобщение к духовной сокровищнице своей нации к пониманию того, что мир прекрасен своим многообразием;
- этнокультурный компонент (фольклор, народные игры, декоративно-прикладное искусство, природа) позволяет создать необходимый для детского восприятия эмоциональный фон, пробудить интерес, повысить уровень мотивации к обучению. Это средство пробуждения познавательной активности, самостоятельности, яркой индивидуальности, художественного развития, приобщения к красоте и самобытности народа.

Методические подходы к построению педагогического процесса и условия реализации регионального компонента представлены в Региональной парциальной программы по гражданско-патриотическому воспитанию детей дошкольного возраста «Крымский венок» / Авт.-сост.: Л.Г. Мухоморина, Э.Ф. Кемилева, Л.М. Тригуб, Е.В. Феклистова. – Симферополь: Издательство «Наша школа», 2017. – С.47-55

2.3. Содержание коррекционной работы.

Программа коррекционно-развивающей работы с детьми с ограниченными возможностями здоровья.

Общий объем образовательной программы для детей с ограниченными возможностями здоровья, которая должна быть реализована в группах комбинированной направленности, рассчитывается с учетом направленности Программы в соответствии с возрастом воспитанников, основными направлениями их развития, спецификой дошкольного образования и включает время, отведенное на образовательную деятельность, осуществляемую в процессе организации различных видов детской деятельности (игровой, коммуникативной, познавательно-исследовательской, продуктивной, музыкально-художественной и др.) с квалифицированной коррекцией недостатков в физическом и/ или психическом развитии детей; образовательную деятельность с квалифицированной коррекцией недостатков в физическом и (или) психическом развитии детей, осуществляемую в ходе режимных моментов; самостоятельную деятельность детей; взаимодействие

с семьями детей по реализации образовательной программы дошкольного образования для детей с ОВЗ.

Задачами деятельности ДООУ, реализующего программу дошкольного образования являются:

- развитие физических, интеллектуальных, нравственных, эстетических и личностных качеств;
- формирование предпосылок учебной деятельности;
- сохранение и укрепление здоровья;
- коррекция недостатков в физическом и (или) психическом развитии детей;
- создание современной развивающей предметно-пространственной среды, комфортной как для детей с ОВЗ, так и для нормально развивающихся детей, их родителей (законных представителей) и педагогического коллектива;
- формирование у детей общей культуры.

Коррекционно-развивающая работа строится с учетом особых образовательных потребностей детей с ОВЗ и заключений психолого-педагогической комиссии.

Организация образовательного процесса в группах компенсирующей и комбинированной направленности предполагает соблюдение следующих позиций:

1) регламент проведения и содержание занятий с ребенком с ОВЗ специалистами ДООУ (учителем-логопедом, учителем-дефектологом, педагогом-психологом), воспитателями, педагогами дополнительного образования;

2) регламент и содержание работы психолого-педагогического консилиума (ППК) ДООУ.

В группах компенсирующей направленности для детей с ОВЗ осуществляется реализация адаптированной основной образовательной программы дошкольного образования.

При составлении адаптированной образовательной программы разработчики ориентировались:

- на формирование личности ребенка с использованием адекватных возрасту и физическому и (или) психическому состоянию методов обучения и воспитания;
- на создание оптимальных условий совместного обучения детей с ОВЗ и их нормально развивающихся сверстников с использованием адекватных вспомогательных средств и педагогических приемов, организацией совместных форм работы воспитателей, педагогов-психологов, учителей-логопедов, учителей-дефектологов;
- на личностно-ориентированный подход к организации всех видов детской деятельности и целенаправленное формирование ориентации в текущей ситуации, принятие решения, формирование образа результата действия, планирование, реализацию программы действий, оценку результатов действия, осмысление результатов.

В течение месяца с момента начала посещения группы (продолжения посещения после летнего периода) осуществляется педагогическая и психологическая диагностика, в том числе ребенка с ОВЗ. Результаты проведенного обследования развития ребенка используются для составления адаптированной образовательной программы, выстраиваемой на основе основной образовательной программы группы путем применения адекватных способов индивидуализации и создания специальных условий ее реализации.

В адаптированной образовательной программе определяется специфическое для ребенка с ОВЗ соотношение форм и видов деятельности, индивидуализированный объем и глубина содержания, специальные психолого-педагогические технологии, учебно-методические материалы и технические средства. Адаптированная образовательная программа обсуждается и реализуется с участием родителей (законных представителей) ребенка. В ее структуру, в зависимости от психофизического развития и возможностей ребенка, структуры и тяжести недостатков, интегрируются необходимые модули коррекционных программ, комплексов методических рекомендаций по проведению занятий с детьми с ОВЗ и т. д.

Реализация адаптированной образовательной программы ребенка с ОВЗ строится с учетом:

- особенностей и содержания взаимодействия с родителями (законными представителями) на каждом этапе включения;
- особенностей и содержания взаимодействия между сотрудниками МБДОУ;
- вариативности и технологий выбора форм и методов подготовки ребенка с ОВЗ к включению;
- критериев готовности ребенка с ОВЗ к продвижению по этапам инклюзивного процесса;
- организации условий для максимального развития и эффективной адаптации ребенка в инклюзивной группе.

Координация реализации программ образования осуществляется на заседаниях психолого-педагогического консилиума МБДОУ с участием всех педагогов и специалистов, задействованных в реализации образовательных программ.

Дети с задержкой психического развития это многочисленная и разнородная по своему составу категория. Определенная группа детей имеет негрубые нарушения со стороны ЦНС, вследствие ее раннего органического поражения. У другой группы детей ЗПР возникает на фоне функциональной незрелости ЦНС. Еще одной причиной отставания в нервно-психическом развитии могут стать соматическая ослабленность и наличие хронического заболевания, наличие неблагоприятных микросоциальных условий. Необходимо отметить, что в структуре задержки психического развития выделяются проблемы развития когнитивных функций и эмоционально волевой сферы. Рассматривая психологические особенности старших дошкольников с ЗПР, прежде всего, следует отметить, что это дети с нереализованными

возрастными возможностями (У.В. Ульenkova (1984)). Все основные психические новообразования возраста у них формируются с запаздыванием и имеют качественное своеобразие. При любом виде отклонения от возрастной нормы развития и при любой тяжести этого отклонения для ребенка можно создать условия, обеспечивающие положительную поступательную динамику его развития.

Цель коррекционной работы не только развитие умственных способностей детей, но и их *эмоциональное благополучие и социальная адаптация*. Нужно активизировать силы самого ребенка, настроить его на преодоление жизненных трудностей.

У детей с ЗПР большие внутренние резервы, часто бывают очень хорошие природные способности. Однако проявлять их из-за ограничения в развитии речи, гипервозбудимости или заторможенности этим детям трудно.

Цель проведения коррекционной работы – помочь им реализовать свои задатки путем подбора наиболее адекватной тактики коррекционной работы, выбора специальных приемов и методов воздействия на все сферы личности ребенка. Социально-педагогическая и коррекционная работа ведется на основе принципа формирующего и щадящего обучения. Коррекционная работа предусматривает обучение детей элементам *психогимнастики, релаксации*, переключению с одного вида деятельности на другой. Это необходимо для подготовки детей с задержкой психического развития к успешной интеграции в коллективе здоровых сверстников и в обществе вообще. Она ориентирована на целостную коррекцию личности и развитие познавательной и эмоциональной сфер детей с проблемами в развитии. В ходе коррекционно-развивающей работы решаются следующие задачи:

- активизация познавательной деятельности дошкольников;
- развитие у детей коммуникативных навыков, навыков общения в различных жизненных ситуациях с окружающими; умения сопереживать;
- повышение уровня у детей умственного развития;
- развитие самоконтроля в отношении проявления своего эмоционального состояния в ходе общения;
- обучение детей речевым средствам общения.

Коррекционно-развивающая работа в группе строится с учетом четкой организации пребывания детей в детском саду, правильного распределения нагрузки в течении дня, координации и преемственности в работе дефектолога, логопеда и воспитателей.

В коррекционно-развивающей работе в ДОО используются различные формы и методы работы с детьми дошкольного возраста с ЗПР (как традиционные, так и нетрадиционные).

Формы организации коррекционной работы строятся с учетом особенностей детей с ЗПР:

1. Фронтальная. Одной из форм работы являются фронтальные занятия (музыкальные, физкультурные и некоторые занятия воспитателей группы). Фронтальные занятия проводятся в более короткий временной промежуток по сравнению с нормально развивающимися детьми. Это продиктовано

повышенной истощаемостью и низкой работоспособностью детей с данным нарушением. Примерно в середине занятия обязательно проводится физкультурная минутка. Между занятиями обязателен десятиминутный перерыв.

2. Подгрупповая. Фронтальные занятия с подгруппой детей. Эти занятия с первой подгруппой проводит учитель-дефектолог, а параллельно со второй подгруппой проводит занятие воспитатель. Затем подгруппы меняются.

3. Занятия малой подгруппой (по 2–3 ребенка). На этих занятиях проводится коррекция сходных нарушений детей.

4. Индивидуальная. Любое сопровождение детей с задержкой психического развития представляет собой комплекс специальных занятий и упражнений, направленных на повышение познавательного интереса, формирование произвольных форм поведения, развитие психологических основ учебной деятельности. Индивидуальные занятия и занятия малыми подгруппами проводят воспитатели во второй половине дня, где закрепляется изученный материал на занятиях у учителя-дефектолога.

5. Консультативная. В качестве основного метода положительного воздействия на ребенка с ЗПР можно выделить работу с семьей этого ребенка и работу по взаимодействию всех специалистов ДООУ. Родители данных детей страдают повышенной эмоциональной ранимостью, тревожностью, внутренней конфликтностью. Главное - родители должны оценить возможности ребенка с ЗПР и его успехи, заметить прогресс (пусть незначительный), а не думать, что, взрослея, он сам всему научится.

Только совместная работа педагогов и семьи пойдет ребенку с задержкой психического развития на пользу и приведет к положительным результатам. Постараться сделать родителей своими союзниками и помощниками, привлекая внимание родителей к процессу обучения и воспитания, к созданию предметно-развивающей среды для ребенка в домашних условиях. Для более эффективной коррекционно-развивающейся работы и наиболее качественного усвоения изучаемого материала с детьми с ЗПР используются различные методы.

1. Словесные (вопросы, объяснение, беседа, рассказ...). При использовании словесных методов в коррекционной работе с детьми с ЗПР необходимо иметь виду, что вопросы педагога должны быть хорошо продуманы и четко сформулированы и должны быть доступны детям. Часто используется одноступенчатая инструкция. Объяснение педагога часто требует повтора. Рассказ педагога также должен быть лаконичным, четким, эмоциональным и выразительным. Дети с задержкой психического развития испытывают трудности в восприятии и переработке вербальной информации, у большинства из них страдает речевое развитие, поэтому словесные методы следует сочетать с применением наглядных и практических.

2. Наглядные (экскурсии, наблюдения, демонстрация различных наглядных иллюстраций, схем...). Наглядные методы особенно широко применяются в коррекционной работе. Например: наблюдение применяется как целенаправленное восприятие объекта или явления и специально планируется педагогами. При их применении педагогам следует помнить такие особенности

детей, как замедленный темп восприятия, сужение объема восприятия, нарушение точности и концентрации восприятия и внимания. Необходимо предъявлять ребенку только тот предмет, который рассматривается на этом этапе. Остальные – не показываются. А также в коррекционной работе необходимо применять принцип полисенсорной основы обучения, то есть с опорой на все органы чувств (посмотреть, потрогать, понюхать, попробовать на вкус...). Наглядный метод является очень действенным методом в коррекционной работе, поэтому к нему предъявляются определенные требования. Так, например, иллюстрационный материал должен быть понятен детям, не иметь множества лишних деталей, соответствовать изучаемой теме. Схемы должны быть предельно четкими и доступными пониманию детей.

3. Практические (практические упражнения, графические работы...). Из общепринятых практических методов в коррекционной работе с детьми с ЗПР наиболее эффективными являются упражнения и дидактическая игра. Необходимость упражнений обусловлена слабой мыслительной активностью детей данной категории, ослабленной памятью, трудностями восприятия и т. д. Поэтому, с помощью упражнений, многократного выполнения умственного и практического действия достигается овладение определенными знаниями. Особое место занимает дидактическая игра. Именно в дошкольном возрасте ребенок усваивает знания через игру. **«Учить – играя»**. Такого принципа должен придерживаться педагог при коррекционно-развивающейся работе.

Дидактическая игра содержит в себе большие потенциальные возможности активизации процесса обучения. При использовании в работе всех методов в совокупности приводит к наиболее эффективному положительному результату. Например, при изучении темы «Фрукты» ребенку необходимо наглядно показать фрукт, дать практически его изучить (потрогать, понюхать, попробовать на вкус, найти на ощупь) и словесно рассказать о нем. В дополнении к традиционным методам воздействия, необходимо использовать нетрадиционные формы и методы работы. Они помогают в достижении максимальных возможных успехов и принадлежат к числу эффективных средств коррекции. К таким методам можно отнести:

1. Манкотерапия – этот метод поможет снизить у детей импульсивность, тревожность, агрессивность и уменьшить эмоциональное и мышечное напряжение, поможет развитию активности, любознательности в процессе познавательной деятельности.

2. Музыкалотерапия – воздействие музыки на ребенка. Кроме общепринятых музыкальных и логоритмических занятий, можно использовать музыку для расслабления перевозбуждения ребенка, при засыпании и просыпании во время дневного сна, при релаксации в промежутках между занятиями и т. д.

3. Бусотерапия – способствует развитию мелкой моторике, формированию навыков пространственной ориентировки, знакомит с сенсорными эталонами (цвет, форма, величина).

4. Сказкотерапия – является игровой технологией интеллектуально-творческого развития детей. С помощью сказочного пространства, необычных

персонажей методических сказок ребенок становится действующим лицом событий и сказочных приключений.

5. Игры песочной терапии (крупотерапия) – совершенствуют умения и навыки практического общения и способствуют более качественной коррекции речи, песок поглощает негативную энергию, очищает ребенка, стабилизирует его эмоционально-волевое состояние.

6. Арт-терапия – развитие, коррекция, воспитание и социализация ребёнка при помощи художественного творчества.

7. Су-Джок – способствует повышению тонуса, работоспособности и оказывает общее профилактическое действие

8. Играем с блоками Дьениша – с помощью игр с блоками Дьениша можно развивать у детей логическое и аналитическое мышление, творческие способности, а так же восприятие, память, внимание и воображение. Играя с блоками Дьениша, ребёнок выполняет разнообразные предметные действия (группирует по признаку, выкладывает ряды по заданному алгоритму («Домики», «Цветные обручи», «Какой фигуры не хватает»))

9. Игры на базе конструктора ЛЕГО благоприятно отражаются на развитие речи, облегчают усвоение ряда понятий, постановку звуков, гармонизируют отношения ребенка с окружающим миром.

10. Палочки Кюизенера – набор цветных палочек способствует развитию детского творчества, фантазии и воображения, познавательной активности, мелкой моторики, наглядно-действенного мышления, внимания, пространственного ориентирования, комбинаторных и конструктивных способностей.

Таким образом, в коррекционно-развивающей работе педагогов с детьми с ЗПР в ДОУ практически всегда происходит сочетание нескольких методов и приемов работы в целях достижения максимального коррекционно-педагогического эффекта. В специальных коррекционных группах компенсирующей направленности для детей с ЗПР процесс воспитания проходит в осложненных условиях, поэтому педагоги решают не только общепринятые в системе образования воспитательные задачи, но и обеспечивают удовлетворение особых потребностей в воспитании применительно к каждой категории детей с отклонениями в развитии. Воспитание осуществляется предельно индивидуально, с учетом всех особенностей развития данного ребенка, в процессе сотрудничества самого ребенка, педагогического персонала МБДОУ и родителей ребенка.

В особой помощи нуждаются дети с **аутизмом** (от греч. autos — сам), имеющие сложные симптомы социальных, коммуникативных и поведенческих нарушений. Для этих детей характерны уход в себя, отчужденность и отрешенность, наличие моторных и вербальных стереотипов, ограниченность интересов, нарушения поведения.

Суть нарушения при аутизме заключается в том, что мозг у данного ребенка обрабатывает сенсорную информацию иначе, чем это происходит у здорового человека. Эти нарушения являются последствиями *расстройства у детей*

эмоционально-волевой сферы. Для них свойственно искаженное психическое развитие, которое охватывает сенсомоторную, перцептивную, речевую, интеллектуальную и эмоциональную сферы.

Причиной аутизма являются органические нарушения центральной нервной системы, обусловленные генетическими факторами, родовыми травмами, вирусными инфекциями у беременной женщины.

Диагностика аутизма базируется на выделении в большей или меньшей степени основных специфических признаков:

- равнодушия, отчужденности (ребенок проявляет полное безразличие к своим сверстникам);
- пассивности (ребенок стремится к уединению, не проявляет никакой инициативы, а если проявляет активность, то странную, так как ведет односторонний разговор, не выслушивая ответы);
- эхоталии (бессмысленного повторения фраз, слов);
- стереотипных действий (повторяющихся, навязчивых движений).

У этих детей наблюдаются нарушение речевого развития (речь автономна, эгоцентрична, оторвана от реальности), различные страхи, боязнь телесного и зрительного контактов.

Четыре основные группы детей с аутизмом.

К 1 группе относятся дети с отрешенностью от внешней среды. Для них характерны наиболее тяжелые нарушения: они не имеют потребности в контактах, не овладевают навыками социального поведения, у них, как правило, не наблюдается стереотипных действий. Они требуют внимания родителей, полностью беспомощны, почти не владеют навыками самообслуживания. В условиях интенсивного психолого-педагогического сопровождения эти дети смогут ориентироваться в домашней обстановке, элементарно себя обслуживать.

Дети 2-й группы отвергают внешнюю среду. Они более контактны по сравнению с детьми 1-й группы. Но страх у них сильнее, чем у других категорий детей с аутизмом. Аффекты, протест вызывают изменения в поведении даже в привычной среде. Считают, что дети уходят от неприятных переживаний посредством аутостимуляции. Это могут быть повторяющиеся движения (перебежки, бег по кругу), сенсорные действия (подергивание уха, закручивание ленточек, нюханье флакончика), речевые стереотипии (повторение фраз, стихов, припевов). Можно предположить, что эти действия вызывают у детей приятные эмоции, они заглушают неприятные впечатления от ближайшего окружения. Некоторые дети болезненно привязаны к матери, не переносят ее отсутствия. В контакты вступают неохотно. Отвечают односложно или молчат. При своевременно организованном психолого-педагогическом сопровождении дети этой группы могут быть подготовлены к обучению по программе общеобразовательной или вспомогательной школы.

В 3-ю группу выделяют детей с замещением внешней среды. Их поведение ближе к психопатоподобному. Возможны немотивированные вспышки агрессии. Дети эмоционально обеднены, но у них более развернутая речь, чем у детей 1-й и 2-й групп, они несколько лучше адаптированы в быту. При

своевременном и правильно организованном психолого-педагогическом сопровождении они могут учиться в общеобразовательной школе.

4-ая группа. У этих детей менее выражены аутистические признаки. Они усваивают поведенческие штампы. Их настроение зависит от эмоциональных реакций окружающих людей. Такие дети остро реагируют на резкие замечания, пугливы в контактах, пассивны, свехосторожны, но любят природу, животных, поэзию. Нередко обнаруживают одаренность в какой-то области. Они, как правило, могут обучаться в общеобразовательной школе.

Категории детей с аутизмом отличаются большим разнообразием. Выделяют наиболее часто проявляющиеся нарушения:

- стремление к изоляции,
- странности в поведении,
- манерность.

Дети с аутизмом требуют взаимодействия медиков и педагогов. Только комплексный целостный подход может быть эффективен. От родителей и педагогов требуется признание того, что дети с аутизмом нуждаются в понимании, в дополнительной поддержке. Специализированная помощь нужна на протяжении всей их жизни; они нуждаются в лечении и обучении одновременно.

Цель – создание условий для полноценной социальной адаптации ребенка с РАС и развития его потенциала. Коррекционно-развивающая работа строится с учетом особых образовательных потребностей ребенка с РАС и заключений ПМПК. МБДОУ предполагает, соблюдение следующих позиций:

1) регламент проведения и содержание занятий с ребенком с ОВЗ со специалистами (педагогом–психологом, учителем-дефектологом, учителем-логопедом, музыкальным руководителем, воспитателями группы);

2) приоритетным для ребенка с проявлениями аутизма являются следующие направления:

1. Коррекция эмоциональной сферы.
2. Формирование поведения.
3. Социально-бытовая адаптация.

В процессе общения с ребенком с РАС следует придерживаться некоторых общих рекомендаций:

1. Необходимо хвалить ребенка за участие и внимание независимо от результатов, создавая тем самым предпосылки к дальнейшей положительной коммуникации;

2. По возможности разъяснять задание не с помощью словесной инструкции, а жестами; избегать резких движений, повышенного тона в разговоре, беспорядка на рабочем месте;

3. Учитывать в занятиях доминирующие для ребенка интересы, использовать для контактов его стереотипные пристрастия;

4. Помнить о том, что неадекватная реакция ребенка может означать переутомление либо недопонимание задания. В таком случае достаточно сократить или упростить задание для упорядочения поведения.

Коррекционная помощь детям с РАС требует терпеливости, вдумчивости, изобретательности, систематичности, нешаблонного решения педагогических проблем.

Образовательная область «Социально-коммуникативное развитие»

Цель – формирование навыков поведения соответствующего общепринятым нормам.

Задачи социально-коммуникативного развития:

- формировать у ребенка представления о себе;
- формировать социальные навыки (приветствовать, прощаться, понимать смысл слов «можно», «нельзя», «хорошо», «плохо»), и навыки самообслуживания (надеванию и снятию одежды, убирать предметы и вещи по своим местам);
- формировать невербальные формы общения;
- формировать умения действовать совместно со взрослыми.

Образовательная область «Познавательное развитие»

Цель — формирование познавательных интересов. Познавательные процессы окружающей действительности дошкольников с ограниченными возможностями обеспечиваются процессами ощущения, восприятия, мышления, внимания, памяти. Соответственно выдвигаются следующие **задачи** познавательного развития:

- формирование и совершенствование перцептивных действий;
- ознакомление и формирование сенсорных эталонов;
- развитие внимания, памяти;
- развитие наглядно-действенного мышления.

Образовательная область «Речевое развитие»

Цель – формирование элементарных коммуникативных навыков.

Задачи развития речи:

- учить невербальным формам коммуникации: умение фиксировать взгляд на лице партнера;
- учить понимать и использовать указательные жесты;
- учить понимать и выполнять инструкции «дай», «на», «возьми»;
- формировать предпосылки активной речи, вызывать и развивать голосовые реакции;
- развивать способность понимать речь взрослого;
- учить пользоваться рукой как средством коммуникации, выполняя согласованные движения рукой за другим человеком.

Развитие речи у ребенка осуществляется во всех видах деятельности: игра, непосредственно образовательная деятельность по двигательной активности, изобразительная деятельность (рисование, лепка, аппликация, конструирование), музыкально-художественная деятельность; в свободной деятельности, в общении со всеми, кто окружает ребенка.

Образовательная область «Художественно-эстетическое развитие»

Цель – формирование интереса к изобразительной и музыкальной деятельности.

- стимулировать развитие у детей с ОВЗ сенсорных способностей, чувства ритма, цвета, композиции;

- развивать манипулятивную деятельность и координацию рук;
- учить слушать музыку, подпевать, выполнять музыкально-ритмические движения, игре на детских музыкальных инструментах.

Образовательная область «Физическое развитие»

Цель — совершенствование функций формирующегося организма, развитие двигательных навыков, тонкой ручной моторики, зрительно-пространственной координации.

Задачи:

- учить подражать движениям и действиям взрослого: ходить по прямой дорожке за мячом, ходить между предметами «змейкой», перешагивать через предметы;
- учить ловить и бросать мяч двумя руками;
- учить бросать мячи в цель (в корзину). При затруднениях используются совместные действия взрослого с ребенком.

В совокупности обозначенные образовательные области обеспечивают решение общеразвивающих задач.

Подробный материал по работе с детьми с ОВЗ и коррекционная работа в адаптированной программе учителей-логопедов и рабочей программе педагога – психолога.

2.4. Особенности образовательной деятельности разных видов и культурных практик

Согласно теории Л.С. Выготского и его последователей, процессы воспитания и обучения не сами по себе непосредственно развивают ребенка, а лишь тогда, когда они имеют деятельностные формы и обладают соответствующим содержанием. Поэтому содержание Программы реализуется в приемлемых для ребенка раннего и дошкольного возраста видах деятельности:

Ранний возраст

- предметная деятельность и игры с составными и динамическими игрушками;
- экспериментирование с материалами и веществами (песок, вода, тесто и пр.),
- общение с взрослым и совместные игры со сверстниками под руководством взрослого,
- самообслуживание и действия с бытовыми предметами-орудиями (ложка, совок, лопатка и пр.),
- восприятие смысла музыки, сказок, стихов,
- рассматривание картинок,
- двигательная активность.

Дошкольный возраст

- игровая, включая сюжетно-ролевую игру, игру с правилами и другие виды игры,
- коммуникативная (общение и взаимодействие со взрослыми и сверстниками),
- познавательно-исследовательская (исследования объектов окружающего мира и экспериментирования с ними),
- восприятие художественной литературы и фольклора,
- самообслуживание и элементарный бытовой труд (в помещении и на улице),
- конструирование из разного материала, включая конструкторы, модули, бумагу, природный и иной материал,
- изобразительная (рисование, лепка, аппликация),
- музыкальная (восприятие и понимание смысла музыкальных произведений, пение, музыкально-ритмические движения, игры на детских музыкальных инструментах),
- двигательная (овладение основными движениями) формы активности ребенка.

Особенности организации разных видов деятельности

Развитие ребенка в образовательном процессе МБДОУ осуществляется целостно в процессе всей его жизнедеятельности. В тоже время, освоение любого вида деятельности требует обучения общим и специальным умениям, необходимым для её осуществления.

Игровая деятельность является ведущей деятельностью ребенка дошкольного возраста. В расписании организованной образовательной деятельности игровая деятельность не выделяется в качестве отдельного вида деятельности, так как она является основой для организации всех других видов детской деятельности. Игровая деятельность представлена в образовательном процессе в разнообразных формах - это дидактические и сюжетно-дидактические, развивающие, подвижные игры, игры-путешествия, игровые проблемные ситуации, игры-инсценировки, игры-этюды и пр. При этом обогащение игрового опыта детей тесно связано с содержанием непосредственно организованной образовательной деятельности. Организация сюжетно-ролевых, режиссерских, театрализованных игр и игр-драматизаций осуществляется преимущественно в режимных моментах (в утренний отрезок времени и во второй половине дня).

Коммуникативная деятельность направлена на решение задач, связанных с развитием свободного общения детей и освоением всех компонентов устной речи, освоение культуры общения и этикета, воспитание толерантности, подготовки к обучению грамоте (в старшем дошкольном возрасте). В расписании организованной образовательной деятельности она занимает отдельное место, но при этом коммуникативная деятельность включается во все виды детской деятельности, в ней находит отражение опыт, приобретаемый детьми в других видах деятельности.

Познавательно-исследовательская деятельность включает в себя широкое познание детьми объектов живой и неживой природы, предметного и социального мира (мира взрослых и детей, деятельности людей, знакомство с семьей и взаимоотношениями людей, городом, страной и другими странами), безопасного поведения, освоение средств и способов познания (моделирования, экспериментирования), сенсорное и математическое развитие детей.

Восприятие художественной литературы и фольклора организуется как процесс слушания детьми произведений художественной и познавательной

литературы, направленный на развитие читательских интересов детей, развитие способности восприятия литературного текста и общения по поводу прочитанного. Чтение может быть организовано как непосредственно чтение (или рассказывание сказки) воспитателем вслух, и как прослушивание аудиозаписи.

Конструирование и изобразительная деятельность детей представлена разными видами художественно-творческой деятельности (рисование, лепка, аппликация). Художественно-творческая деятельность неразрывно связана со знакомством детей с изобразительным искусством, развитием способности художественного восприятия. Художественное восприятие произведений искусства существенно обогащает личный опыт дошкольников, обеспечивает интеграцию между познавательной-исследовательской, коммуникативной и продуктивной видами деятельности.

Музыкальная деятельность организуется в процессе музыкальной организованной образовательной деятельности, которая проводится музыкальным руководителем дошкольного учреждения в специально оборудованном помещении.

Двигательная деятельность организуется в процессе организованной образовательной деятельности по физической культуре, требования к проведению которой согласуются дошкольным учреждением с положениями действующих санитарных правил и норм.

Образовательная деятельность, осуществляемая *в ходе режимных моментов* требует особых форм работы в соответствии с реализуемыми задачами воспитания, обучения и развития ребенка. В режимных процессах, в свободной детской деятельности воспитатель создает по мере необходимости дополнительно развивающие проблемно игровые или практические ситуации, побуждающие дошкольников применить имеющийся опыт, проявить инициативу, активность для самостоятельного решения возникшей задачи.

Образовательная деятельность, осуществляемая *в утренний отрезок времени*, включает:

- наблюдения - в уголке природы; за деятельностью взрослых (сервировка стола к завтраку);
- индивидуальные игры и игры с небольшими подгруппами детей (дидактические, развивающие, сюжетные, музыкальные, подвижные и пр.);
- создание практических, игровых, проблемных ситуаций и ситуаций общения, сотрудничества, гуманных проявлений, заботы о малышах в детском саду, проявлений эмоциональной отзывчивости к взрослым и сверстникам;
- трудовые поручения (сервировка столов к завтраку, уход за комнатными растениями и пр.);
- беседы и разговоры с детьми по их интересам;
- рассматривание дидактических картинок, иллюстраций, просмотр видеоматериалов разнообразного содержания;
- индивидуальную работу с детьми в соответствии с задачами разных образовательных областей;
- двигательную деятельность детей, активность которой зависит от содержания организованной образовательной деятельности в первой половине дня;
- работу по воспитанию у детей культурно-гигиенических навыков и культуры здоровья.

Образовательная деятельность, осуществляемая *во время прогулки* включает:

- подвижные игры и упражнения, направленные на оптимизацию режима двигательной активности и укрепление здоровья детей;
- наблюдения за объектами и явлениями природы, направленное на установление разнообразных связей и зависимостей в природе, воспитание отношения к ней;
- экспериментирование с объектами неживой природы;
- сюжетно-ролевые и конструктивные игры (с песком, со снегом, с природным материалом);
- элементарную трудовую деятельность детей на участке детского сада;
- свободное общение воспитателя с детьми.

Культурные практики.

Культурные практики – это разнообразные виды самостоятельной деятельности, поведения и опыта, складывающегося в период посещения ребёнком МБДОУ. На основе культурных практик ребёнка формируются его привычки, пристрастия, интересы и излюбленные занятия, а также в известной мере черты характера и стиль поведения. К культурным практикам относятся исследовательские, социально-ориентированные, организационно-коммуникативные, художественные способы действий.

Воспитателем создается атмосфера свободы выбора, творческого обмена и самовыражения, сотрудничества взрослого и детей. Организация культурных практик носит преимущественно подгрупповой характер.

Совместная игра воспитателя и детей (сюжетно-ролевая, режиссерская, игра-драматизация, строительно-конструктивные игры) направлена на обогащение содержания творческих игр, освоение детьми игровых умений, необходимых для организации самостоятельной игры.

Ситуации общения и накопления положительного социально-эмоционального опыта носят проблемный характер и заключают в себе жизненную проблему близкую детям дошкольного возраста, в разрешении которой они принимают непосредственное участие. Такие ситуации могут быть реально-практического характера (оказание помощи малышам, старшим), условно-вербального характера (на основе жизненных сюжетов или сюжетов литературных произведений) и имитационно-игровыми. В ситуациях условно-вербального характера воспитатель обогащает представления детей об опыте разрешения тех или иных проблем, вызывает детей на душевный разговор, связывает содержание разговора с личным опытом детей. В реально-практических ситуациях дети приобретают опыт проявления заботливого, участливого отношения к людям, принимают участие в важных делах («Мы украшаем детский сад к празднику»). Ситуации планируются воспитателем заранее или возникают в ответ на события, которые происходят в группе, способствуют разрешению возникающих проблем.

Сенсорный и интеллектуальный тренинг – система заданий, преимущественно игрового характера, обеспечивающая становление системы сенсорных эталонов (цвета, формы, пространственных отношений и др.), способов интеллектуальной деятельности (умение сравнивать, классифицировать, систематизировать по какому-либо признаку и пр.). Сюда относятся развивающие игры, логические упражнения, занимательные задачи.

Детский досуг - вид деятельности, целенаправленно организуемый взрослыми для игры, развлечения, отдыха. В МБДОУ организуются спортивные,

музыкальные и литературные досуги. Возможна организация досугов в соответствии с интересами и предпочтениями детей (в старшем дошкольном возрасте).

Коллективная и индивидуальная трудовая деятельность носит общественно полезный характер и организуется как хозяйственно-бытовой труд и труд в природе.

2.5. Способы и направления поддержки детской инициативы

Условия, необходимые для развития познавательно-интеллектуальной активности детей:

- Развивающая предметно-пространственная среда разнообразна по своему содержанию
- Содержание развивающей предметно-пространственной среды учитывает индивидуальные особенности и интересы детей конкретной группы
- В группе преобладает демократический стиль общения воспитателей с детьми
- Воспитатели и родители развивают умения детей осуществлять выбор деятельности и отношений в соответствии со своими интересами
- Родители в курсе всего, что происходит в жизни ребенка: чем он занимался, что нового узнал, чем ему нужно помочь в поиске нового и т. д.

Эффективные формы работы для поддержки детской инициативы

- Совместная деятельность взрослого с детьми, основанная на поиске вариантов решения проблемной ситуации, предложенной самим ребенком
- Проектная деятельность
- Совместная познавательно-исследовательская деятельность взрослого и детей - опыты и экспериментирование
- Наблюдение и элементарный бытовой труд в центре экспериментирования
- Совместная деятельность взрослого и детей по преобразованию предметов рукотворного мира и живой природы
- Создание условий для самостоятельной деятельности детей в центрах развития

К сторонам (сферам) детской инициативы относятся следующие:

- ❖ **творческая инициатива** (включенность в сюжетную игру как основную творческую деятельность ребенка, где развиваются воображение, образное мышление);
- ❖ **инициатива как целеполагание и волевое усилие (художественная)** (включенность в разные виды продуктивной деятельности – рисование, лепку, конструирование, требующие усилий по преодолению "сопротивления" материала, где развиваются произвольность, планирующая функция речи);
- ❖ **коммуникативная инициатива** (включенность ребенка во взаимодействие со сверстниками, где развиваются эмпатия, коммуникативная функция речи);
- ❖ **познавательная инициатива (любопытность)** (включенность в экспериментирование, простую познавательно-исследовательскую деятельность, где развиваются способности устанавливать пространственно-временные, причинно-следственные и родовидовые отношения).

| Творческая инициатива | | |
|---|--|--|
| <i>1 уровень (3-4 года)</i> | <i>2 уровень (4-5 лет)</i> | <i>3 уровень (6-7 лет)</i> |
| <p>Активно разворачивает несколько связанных по смыслу условных действий (роль в действии), содержание которых зависит от наличной игровой обстановки; активно использует предметы-заместители, наделяя один и тот же предмет разными игровыми значениями; с энтузиазмом многократно воспроизводит понравившееся условное игровое действие (цепочку действий) с незначительными вариациями.</p> | <p>Имеет первоначальный замысел ("Хочу играть в больницу", "Я - шофер"); активно ищет или видоизменяет имеющуюся игровую обстановку; принимает и обозначает в речи игровые роли; разворачивает отдельные сюжетные эпизоды (в рамках привычных последовательностей событий), активно используя не только условные действия, но и ролевую речь, разнообразя ролевые диалоги от раза к разу; в процессе игры может переходить от одного отдельного сюжетного эпизода к другому (от одной роли к другой), не заботясь об их связности.</p> | <p>Имеет разнообразные игровые замыслы; активно создает предметную обстановку "под замысел"; комбинирует (связывает) в процессе игры разные сюжетные эпизоды в новое целое, выстраивая оригинальный сюжет; может при этом осознанно использовать смену ролей; замысел также имеет тенденцию воплощаться преимущественно в речи (словесное придумывание историй), или в предметном макете воображаемого "мира" (с мелкими игрушками-персонажами), может фиксироваться в продукте (сюжетные композиции в рисовании, лепке, конструировании).</p> |
| <p>Ключевые признаки В рамках наличной предметно-игровой обстановки активно разворачивает несколько связанных по смыслу игровых действий (роль в действии); вариативно использует предметы-заместители в условном игровом значении.</p> | <p>Ключевые признаки Имеет первоначальный замысел, легко меняющийся в процессе игры; принимает разнообразные роли; при разворачивании отдельных сюжетных эпизодов подкрепляет условные действия ролевой речью (вариативные диалоги с игрушками или сверстниками).</p> | <p>Ключевые признаки Комбинирует разнообразные сюжетные эпизоды в новую связную последовательность; использует развернутое словесное комментирование игры через события и пространство (что и где происходит с персонажами); частично воплощает игровой замысел в продукте (словесном - история, предметном - макет, сюжетный рисунок).</p> |

| Инициатива как целеполагание и волевое усилие | | |
|--|--|---|
| <i>1 уровень (3-4 года)</i> | <i>2 уровень (4-5 лет)</i> | <i>3 уровень (6-7 лет)</i> |
| <p>Обнаруживает стремление включиться в процесс деятельности (хочу лепить, рисовать, строить), без отчетливой цели, поглощен процессом (манипулирует материалом, изрисовывает)</p> | <p>Обнаруживает конкретное намерение-цель ("Хочу нарисовать домик, построить домик, слепить домик"), работает над ограниченным</p> | <p>Имеет конкретное намерение-цель; работает над материалом в соответствии с целью; конечный результат фиксируется, демонстрируется (если</p> |

| | | |
|--|---|--|
| <p>много листов и т.п.); завершение процесса определяется исчерпанием материала или времени; на вопрос: что ты делаешь? - отвечает обозначением процесса (рисую, строю); название продукта может появиться после окончания процесса.</p> | <p>материалом, его трансформациями; результат фиксируется, но удовлетворяет любой (в процессе работы цель может изменяться, в зависимости от того, что получается).</p> | <p>удовлетворяет) или уничтожается (если не удовлетворяет); самостоятельно подбирает вещные или графические образцы для копирования ("Хочу сделать такое же") в разных материалах (лепка, рисование, конструирование).</p> |
| <p>Ключевые признаки Поглощен процессом; конкретная цель не фиксируется; бросает работу, как только появляются отвлекающие моменты, и не возвращается к ней.</p> | <p>Ключевые признаки. Формулирует конкретную цель ("Нарисую домик"); в процессе работы может менять цель, но фиксирует конечный результат ("Получилась машина").</p> | <p>Ключевые признаки. Обозначает конкретную цель, удерживает ее во время работы; фиксирует конечный результат, стремится достичь хорошего качества; возвращается к прерванной работе, доводит ее до конца.</p> |

| Коммуникативная инициатива | | |
|---|--|--|
| <i>1 уровень (3-4 года)</i> | <i>2 уровень (4-5 лет)</i> | <i>3 уровень (6-7 лет)</i> |
| <p>Привлекает внимание сверстника к своим действиям, комментирует их в речи, но не старается, чтобы сверстник понял; также выступает как активный наблюдатель - пристраивается к уже действующему сверстнику, комментирует и подправляет наблюдаемые действия; старается быть (играть, делать) рядом со сверстниками; ситуативен в выборе, довольствуется обществом и вниманием любого.</p> | <p>Намеренно привлекает определенного сверстника к совместной деятельности с опорой на предмет и одновременным кратким словесным пояснением замысла, цели ("Давай играть, делать..."); ведет парное взаимодействие в игре, используя речевое пошаговое предложение - побуждение партнера к конкретным действиям ("Ты говори...", "Ты делай..."), поддерживает диалог в конкретной деятельности; может найти аналогичный или дополняющий игровой предмет, материал, роль, не вступая в конфликт со сверстником.</p> | <p>Иницирует и организует действия 2-3 сверстников, словесно развертывая исходные замыслы, цели, спланировав несколько начальных действий ("Давайте так играть..."), использует простой договор ("Я буду..., а вы будете..."), не ущемляя интересы и желания других; может встроиться в совместную деятельность других детей, подобрав подходящие по смыслу игровые роли, материалы; легко поддерживает диалог в конкретной деятельности; может иницировать и поддержать простой диалог со сверстником на отвлеченную тему; избирателен в выборе партнеров; осознанно стремится не только к реализации замысла, но и к взаимопониманию, к поддержанию взаимодействия с партнерами.</p> |

| | | |
|---|--|---|
| <p>Ключевые признаки. Обращает внимание сверстника на интересующие самого ребенка действия ("Смотри..."), комментирует их в речи, но не старается быть понятым; довольствуется обществом любого.</p> | <p>Ключевые признаки Иницирует парное взаимодействие со сверстником через краткое речевое предложение-побуждение ("Давай играть, делать..."); начинает проявлять избирательность в выборе партнера.</p> | <p>Ключевые признаки Предлагает партнерам в развернутой словесной форме исходные замыслы, цели; договаривается о распределении действий, не ущемляя интересы других участников; избирателен в выборе, осознанно стремится к взаимопониманию и поддержанию слаженного взаимодействия.</p> |
|---|--|---|

| Познавательная инициатива | | |
|---|--|---|
| <i>1 уровень (3-4 года)</i> | <i>2 уровень (4-5 лет)</i> | <i>3 уровень (6-7 лет)</i> |
| <p>Замечает новые предметы в окружении и проявляет интерес к ним; активно обследует вещи, практически обнаруживая их возможности (манипулирует, разбирает-собирает, без попыток достичь точного исходного состояния); многократно повторяет действия, поглощен процессом.</p> | <p>Предвосхищает или сопровождает вопросами практическое исследование новых предметов (Что это? Для чего?); обнаруживает осознанное намерение узнать что-то относительно конкретных вещей и явлений (Как это получается? Как бы это сделать? Почему это так?); высказывает простые предположения о связи действия и возможного эффекта при исследовании новых предметов, стремится достичь определенного эффекта ("Если сделать так..., или так..."), не ограничиваясь простым манипулированием; встраивает свои новые представления в сюжеты игры, темы рисования, конструирования.</p> | <p>Задаёт вопросы, касающиеся предметов и явлений, лежащих за кругом непосредственно данного (Как? Почему? Зачем?); обнаруживает стремление объяснить связь фактов, использует простое причинное рассуждение (потому что...); стремится к упорядочиванию, систематизации конкретных материалов (в виде коллекции); проявляет интерес к познавательной литературе, к символическим языкам; самостоятельно берется делать что-то по графическим схемам (лепить, конструировать), составлять карты, схемы, пиктограммы, записывать истории, наблюдения (осваивает письмо как средство систематизации и коммуникации)</p> |
| <p>Ключевые признаки Проявляет интерес к новым предметам, манипулирует ими, практически обнаруживая их возможности; многократно воспроизводит действия.</p> | <p>Ключевые признаки Задаёт вопросы относительно конкретных вещей и явлений (что? как? зачем?); высказывает простые предположения, осуществляет вариативные действия по отношению к исследуемому объекту, добиваясь нужного результата.</p> | <p>Ключевые признаки Задаёт вопросы об отвлеченных вещах; обнаруживает стремление к упорядочиванию фактов и представлений, способен к простому рассуждению; проявляет интерес к символическим языкам (графические схемы, письмо).</p> |

Третий уровень проявленных инициатив является итоговым уровнем по освоению программы.

Условия, необходимые для создания социальной ситуации развития детей, соответствующей специфике дошкольного возраста, предполагают:

- 1) обеспечение эмоционального благополучия через:
 - непосредственное общение с каждым ребенком;
 - уважительное отношение к каждому ребенку, к его чувствам и потребностям;
- 2) поддержку индивидуальности и инициативы детей через:
 - создание условий для свободного выбора детьми деятельности, участников совместной деятельности;
 - создание условий для принятия детьми решений, выражения своих чувств и мыслей;
 - недирективную помощь детям, поддержку детской инициативы и самостоятельности в разных видах деятельности;
- 3) установление правил взаимодействия в разных ситуациях:
 - создание условий для позитивных, доброжелательных отношений между детьми, в том числе принадлежащими к разным национально-культурным, религиозным общностям и социальным слоям, а также имеющими различные (в том числе ограниченные) возможности здоровья;
 - развитие коммуникативных способностей детей, позволяющих разрешать конфликтные ситуации со сверстниками;
 - развитие умения детей работать в группе сверстников;
- 4) построение вариативного развивающего образования, ориентированного на уровень развития, проявляющийся у ребенка в совместной деятельности со взрослым и более опытными сверстниками, но не актуализирующийся в его индивидуальной деятельности (далее - зона ближайшего развития каждого ребенка), через:
 - создание условий для овладения культурными средствами деятельности;
 - организацию видов деятельности, способствующих развитию мышления, речи, общения, воображения и детского творчества, личностного, физического и художественно-эстетического развития детей;
 - поддержку спонтанной игры детей, ее обогащение, обеспечение игрового времени и пространства;
- 5) взаимодействие с родителями (законными представителями) по вопросам образования ребенка, непосредственного вовлечения их в образовательную деятельность, в том числе посредством создания образовательных проектов совместно с семьей на основе выявления потребностей и поддержки образовательных инициатив семьи.

Описание роли педагога в организации психолого-педагогических условий представлено в Основной образовательной программе дошкольного

образования «ОТ РОЖДЕНИЯ ДО ШКОЛЫ» / Под ред. Н.Е. Вераксы, Т.С. Комаровой, М. А. Васильевой. – М.: МОЗАИКА-СИНТЕЗ, 2017. – С. 165-171

2.6. Взаимодействие ДОО с семьей.

В современных условиях дошкольное образовательное учреждение является единственным общественным институтом, регулярно и неформально взаимодействующим с семьей, то есть имеющим возможность оказывать на неё определенное влияние.

В основу совместной деятельности семьи и дошкольного учреждения заложены следующие принципы:

- единый подход к процессу воспитания ребёнка;
- открытость дошкольного учреждения для родителей;
- взаимное доверие во взаимоотношениях педагогов и родителей;
- уважение и доброжелательность друг к другу;
- дифференцированный подход к каждой семье;
- равно ответственность родителей и педагогов.

На сегодняшний день в ДОО осуществляется интеграция общественного и семейного воспитания дошкольников.

Основные цели и задачи

Важнейшим условием обеспечения целостного развития личности ребенка является развитие конструктивного взаимодействия с семьей.

Ведущая цель — создание необходимых условий для формирования ответственных взаимоотношений с семьями воспитанников и развития компетентности родителей (способности разрешать разные типы социально-педагогических ситуаций, связанных с воспитанием ребенка); обеспечение права родителей на уважение и понимание, на участие в жизни детского сада.

Родителям и воспитателям необходимо преодолеть субординацию, монологизм в отношениях друг с другом, отказаться от привычки критиковать друг друга, научиться видеть друг в друге не средство решения своих проблем, а полноправных партнеров, сотрудников.

Основные задачи взаимодействия детского сада с семьей:

- изучение отношения педагогов и родителей к различным вопросам воспитания, обучения, развития детей, условий организации разнообразной деятельности в детском саду и семье;
- знакомство педагогов и родителей с лучшим опытом воспитания в детском саду и семье, а также с трудностями, возникающими в семейном и общественном воспитании дошкольников;
- информирование друг друга об актуальных задачах воспитания и обучения детей и о возможностях детского сада и семьи в решении данных задач;
- создание в детском саду условий для разнообразного по содержанию и формам сотрудничества, способствующего развитию конструктивного взаимодействия педагогов и родителей с детьми;
- привлечение семей воспитанников к участию в совместных с педагогами мероприятиях, организуемых в районе (городе, области);

- поощрение родителей за внимательное отношение к разнообразным стремлениям и потребностям ребенка, создание необходимых условий для их удовлетворения в семье.

Система взаимодействия с родителями включает:

- ознакомление родителей с результатами работы ДОУ на общих родительских собраниях, анализом участия родительской общественности в жизни ДОУ;
- ознакомление родителей с содержанием работы ДОУ, направленной на физическое, психическое и социальное развитие ребенка;
- участие в составлении планов: спортивных и культурно-массовых мероприятий, работы родительского комитета
- целенаправленную работу, пропагандирующую общественное дошкольное воспитание в его разных формах;
- обучение конкретным приемам и методам воспитания и развития ребёнка в разных видах детской деятельности на семинарах-практикумах, консультациях и открытых занятиях.

Формы взаимодействия МБДОУ с семьями воспитанников

| <i>Информационно-аналитические формы</i> | |
|--|---|
| Цель: сбор, обработка и использование данных о семье каждого воспитанника, об общекультурном уровне родителей, о наличии у них необходимых педагогических знаний, об отношении в семье к ребенку, о запросах, интересах и потребностях родителей в психолого-педагогической информации. | |
| <i>Анкетирование</i> | Используется с целью изучения семьи, выяснения образовательных потребностей родителей, установления контакта с ее членами, для согласования воспитательных воздействий на ребенка |
| <i>Опрос</i> | Метод сбора первичной информации, основанный на непосредственном (беседа, интервью) или опосредованном (анкета) социально-психологическом взаимодействии исследователя и опрашиваемого. Источником информации в данном случае служит словесное или письменное суждение человека. |
| <i>Интервью и беседа</i> | Позволяют получить исследователю ту информацию, которая заложена в словесных сообщениях опрашиваемых. Это, с одной стороны, позволяет изучать мотивы поведения, намерения, мнения и т.п. (все то, что неподвластно изучению другими методами), с другой – делает эту группу методов субъективной (не случайно у некоторых социологов существует мнение, что даже самая совершенная методика опроса никогда не может гарантировать полной достоверности информации). |
| <i>Познавательные формы</i> | |
| Цель: повышение психолого-педагогической культуры родителей. А значит, способствуют изменению взглядов родителей на воспитание ребенка в условиях семьи, развивают рефлексивность. Кроме того, данные формы взаимодействия позволяют знакомить родителей с особенностями возрастного и психологического развития детей, | |

| | |
|--|---|
| рациональными методами и приемами воспитания для формирования их практических навыков. | |
| Практикум | Форма выработки у родителей педагогических умений по воспитанию детей, эффективному решению возникающих педагогических ситуаций, своеобразная тренировка педагогического мышления родителей-воспитателей |
| Лекция | Форма психолого-педагогического просвещения, раскрывающая сущность той или иной проблемы воспитания |
| Круглый стол | Особенность этой формы состоит в том, что участники обмениваются мнением друг с другом при полном равноправии каждого |
| Дискуссия | Обмен мнениями по проблемам воспитания. Это одна из интересных для родителей форм повышения уровня педагогической культуры, позволяющая включить их в обсуждение актуальных проблем, способствующая формированию умения всесторонне анализировать факты и явления, опираясь на накопленный опыт, стимулирующий активное педагогическое мышление |
| Дебаты | Обсуждение в форме заранее подготовленных выступлений представителей противостоящих, соперничающих сторон |
| Педагогический совет с участием родителей | Главной целью совета является привлечение родителей к активному осмыслению проблем воспитания ребенка в семье на основе учета его индивидуальных потребностей |
| Родительская конференция | Служит повышению педагогической культуры родителей; ценность этого вида работы в том, что в ней участвуют не только родители, но и общественность |
| Общие родительские собрания | Главной целью собрания является координация действий родительской общественности и педагогического коллектива по вопросам образования, воспитания, оздоровления и развития детей |
| Групповые родительские собрания | Действенная форма взаимодействия воспитателей с коллективом родителей, форма организованного ознакомления их с задачами, содержанием и методами воспитания детей определенного возраста в условиях детского сада и семьи |
| Вечера вопросов и ответов | Позволяют родителям уточнить свои педагогические знания, применить их на практике, узнать о чем-либо новом, пополнить свои знания, обсудить некоторые проблемы развития детей |
| Родительские вечера | Прекрасно сплачивают родительский коллектив; это праздники общения с родителями друга своего ребенка, это праздники воспоминаний младенчества и детства собственного ребенка, это поиск ответов на вопросы, которые перед родителями ставит жизнь и собственный ребенок |
| Родительские чтения | Дают возможность родителям не только слушать лекции педагогов, но и изучать литературу по проблеме и участвовать в ее обсуждении |

| | |
|--|---|
| <i>Родительский тренинг</i> | Активная форма взаимодействия с родителями, которые хотят изменить свое отношение к поведению и взаимодействию с собственным ребенком, сделать его более открытым и доверительным |
| <i>Педагогическая беседа</i> | Обмен мнениями по вопросам воспитания и достижение единой точки зрения по этим вопросам, оказание родителям своевременной помощи |
| <i>Семейная гостиная</i> | Проводится с целью сплочения родителей и детского коллектива, тем самым оптимизируются детско-родительские отношения; помогает по-новому раскрыть внутренний мир детей, улучшить эмоциональный контакт между родителями и детьми |
| <i>Клубы для родителей</i> | Предполагают установление между педагогами и родителями доверительных отношений, способствуют осознанию педагогами значимости семьи в воспитании ребенка, а родителями – что педагоги имеют возможность оказать им помощь в решении возникающих трудностей воспитания |
| <i>Дни добрых дел</i> | Дни добровольной посильной помощи родителей группе, МБДОУ (ремонт игрушек, мебели, группы), помощь в создании развивающей предметно-пространственной среды. Такая форма позволяет налаживать атмосферу теплых, доброжелательных взаимоотношений между педагогами и родителями |
| <i>День открытых дверей</i> | Дает возможность познакомить родителей с МБДОУ, его традициями, правилами, особенностями образовательной работы, заинтересовать ею и привлечь их к участию |
| <i>Эпизодические посещения</i> | Предполагают постановку конкретных педагогических задач перед родителями: наблюдение за играми,НОД, поведением ребенка, его взаимоотношениями со сверстниками, а также за деятельностью педагога и ознакомление с режимом жизни детского сада; у родителей появляется возможность увидеть своего ребенка в обстановке, отличной от домашней |
| <i>Исследовательско-проектные, ролевые, имитационные и деловые игры</i> | В процессе этих игр участники не просто впитывают определенные знания, а конструируют новую модель отношений; в процессе обсуждения участники игры с помощью специалистов пытаются проанализировать ситуацию со всех сторон и найти приемлемое решение |
| <i>Досуговые формы</i> | |
| Цель: установление теплых неформальных отношений между педагогами и родителями, а также более доверительных отношений между родителями и детьми | |
| <i>Праздники, утренники, концерты, соревнования</i> | Помогают создать эмоциональный комфорт в группе, сблизить участников педагогического процесса |
| <i>Выставки работ родителей и детей, семейные вернисажи</i> | Демонстрируют результаты совместной деятельности родителей и детей |

| | |
|---|--|
| <i>Совместные походы и экскурсии</i> | Укрепляют детско-родительские отношения |
| <i>Письменные формы</i> | |
| <i>Неформальные записки</i> | Воспитатели посылают с ребенком короткие записки домой, чтобы информировать семью о новом достижении ребенка или о только что освоенном навыке, поблагодарить семью за оказанную помощь; в них могут быть записи детской речи интересные высказывания ребенка; семьи также могут посылать в МБДОУ записки выражающие благодарность или содержащие просьбы |
| <i>Еженедельные записки</i> | Записки, адресованные непосредственно родителям, сообщают семье о здоровье, настроении, поведении ребенка в МБДОУ, о его любимых занятиях и другую информацию |
| <i>Личные блокноты</i> | Могут каждый день курсировать между детским садом и семьей, чтобы делиться информацией о том, что происходит дома и в детском саду; семьи могут извещать воспитателей о таких семейных событиях, как дни рождения, новая работа, поездки, гости |
| <i>Наглядно-информационные формы</i> | |
| Цель: ознакомление родителей с условиями, содержанием и методами воспитания детей в условиях МБДОУ. Позволяют правильно оценить деятельность педагогов, пересмотреть методы и приемы домашнего воспитания, объективно увидеть деятельность воспитателя | |
| <i>Информационно-ознакомительные</i> | Направлены на ознакомление родителей с дошкольным учреждением, особенностями его работы, с педагогами, занимающимися воспитанием детей, через сайт в Интернете, «Летопись МБДОУ», фотовыставки, информационные проспекты, видеофильмы, рекламные буклеты для родителей |
| <i>Информационно-просветительские</i> | Направлены на обогащение знаний родителей об особенностях развития и воспитания детей дошкольного возраста; их специфика заключается в том, что общение педагогов с родителями здесь не прямое, а опосредованное – через газеты, организацию тематических выставок; информационные стенды; записи видеофрагментов организации различных видов деятельности, режимных моментов; фотографии, выставки детских работ, ширмы, папки-передвижки |

Основные направления и формы взаимодействия с семьей так же отражены в Основной образовательной программе дошкольного образования «ОТ РОЖДЕНИЯ ДО ШКОЛЫ» / Под ред. Н.Е. Вераксы, Т.С. Комаровой, М. А. Васильевой. – М.: МОЗАИКА-СИНТЕЗ, 2017. – С. 171-178

Содержание взаимодействия с семьями воспитанников в части, формируемой участниками образовательных отношений отражено в Региональной парциальной программы по гражданско-патриотическому

воспитанию детей дошкольного возраста «Крымский венок» / Авт.-сост.: Л.Г. Мухоморина, Э.Ф. Кемилева, Л.М. Тригуб, Е.В. Феклистова. – Симферополь: Издательство «Наша школа», 2017. – С. 45-46

2.7. Преемственность ДООУ и школы.

Программа преемственности дошкольного и начального образования

Цель: обеспечение преемственности и непрерывности в организации образовательной, воспитательной, учебно-методической работы между дошкольным и начальным звеном образования.

Задачи:

Согласовать цели и задачи дошкольного и школьного начального образования.

Создать психолого-педагогические условия, обеспечивающие сохранность и укрепление здоровья, непрерывность психофизического развития дошкольника и младшего школьника.

Обеспечить условия для реализации плавного, бесстрессового перехода детей от игровой к учебной деятельности.

Преемственность учебных планов и программ дошкольного и школьного начального образования.

Пояснительная записка

Школа и детский сад нацелена на реализацию комплекса образовательных задач, которые исходят из двух взаимодействующих целей – подготовить ребёнка дошкольного возраста к обучению в школе и в начальной школе заложить базу для дальнейшего активного обучения.

Готовность к обучению в начальной школе предполагает физиологическую зрелость и психологическую готовность, готовность к обучению в основной школе - наличие способности обучаться.

Организация работы по дошкольному обучению детей старшего дошкольного возраста осуществляется по следующим **направлениям**:

- организационно-методическое обеспечение;
- работа с детьми;
- работа с родителями.

Организационно-методическое обеспечение включает:

- Совместные педагогические советы по вопросам преемственности.
- Совместные заседания МО по вопросам эффективности работы учителей и воспитателей ДООУ по подготовке детей к обучению в школе.
- Семинары-практикумы.
- Взаимопосещения занятий. Изучение опыта использования вариативных форм, методов и приёмов работы в практике учителей и воспитателей.
- Разработку и создание единой системы диагностических методик “дошкольного” образования.

Работа с детьми включает:

- Организацию адаптационных занятий с детьми в ШБП (Школа будущего первоклассника).

- Совместную работу психологов по отслеживанию развития детей, определению “школьной зрелости”.
- Совместное проведение праздников, спортивных мероприятий.

Система взаимодействия педагога и родителей включает:

- Совместное проведение родительских собраний.
- Проведение дней открытых дверей.
- Посещение уроков и адаптационных занятий родителями.
- Открытые занятия педагогов дополнительного образования.
- Консультации психолога и учителя.
- Организация экскурсий по школе.
- Привлечение родителей к организации детских праздников, спортивных соревнований.

Взаимодействие ДОУ и школы в процессе подготовки детей к школьному обучению предполагает создание комплекса условий, обеспечивающих формирование готовности ребенка к школе на основе единых требований. Адаптационные занятия позволяют преодолеть последствия имеющегося у ребенка негативного опыта общения с социумом и предполагают более легкую адаптацию к условиям школы.

Ожидаемые результаты

Такая целенаправленная работа по подготовке детей к школе должна способствовать:

- Созданию и совершенствованию благоприятных условий для обеспечения:
- личностного развития ребенка;
- укрепления психического и физического здоровья;
- целостного восприятия картины окружающего мира;
- формирования социально-нравственных норм и готовности к школьному обучению;
- преодоления разноуровневой подготовки.
- Созданию единой системы диагностических методик за достигнутым уровнем развития детей и дальнейшего прогнозирования его развития.
- Совершенствованию форм организации учебно-воспитательного процесса и методов обучения в ДОУ и начальной школе.
- Обеспечению более успешной адаптации детей к обучению в начальных классах, сохранению желания дошкольников учиться и развиваться
- Для педагогов организация работы по предшкольному образованию дает возможность лучше понять детей и выстроить свою работу в соответствии с их развитием.

2.8. КОМПЛЕКСО-ТЕМАТИЧЕСКОЕ ПЛАНИРОВАНИЕ

Вторая младшая группа

| Тема недели | | Мероприятия |
|--------------------|----------------------------------|--|
| Сентябрь | | |
| 1 неделя | АДАПТАЦИЯ Здравстуйте, это я! | 1.Праздник «День знаний» 2.Выставка поделок из природного |
| 2 неделя | АДАПТАЦИЯ Наша дружная семья | |

| | | |
|----------------------|---|---|
| 3 неделя | МОНИТОРИНГ Встречаем осень. Сезонные изменения в природе | материала. 3. Выставка рисунков «Мои любимые фрукты» |
| 4 неделя 5 неделя | МОНИТОРИНГ Что нам осень принесла? Сад. Фрукты | |
| Октябрь | | |
| 1 неделя | Ягоды | 1. Коллективная аппликация «Вот так урожай!» 2. Праздник « В гости Осень к нам пришла» 3. Выставка поделок из пластилина, глины, соленого теста 4. Викторина «Угадай по описанию» |
| 2 неделя | Лес. Грибы | |
| 3 неделя | Дикие животные | |
| 4 неделя | Домашние животные | |
| 5 неделя | Домашние птицы | |
| Ноябрь | | |
| 1 неделя | Неделя безопасности | 1. Развлечение «В гостях у Светофорчика» 2. День «семейного» единства 3. Игра-драматизация: «Добрый доктор Айболит» 4. Инсценировка сказки «Муха-Цокотуха» |
| 2 неделя | Я и моя семья | |
| 3 неделя | Я и моё здоровье | |
| 4 неделя | Посуда. Мебель | |
| Декабрь | | |
| 1 неделя | Зима. Сезонные изменения в природе | 1. Выставка рисунков «Зимушка-Зима» (совместно с родителями) 2. Развлечение «Здравствуй, мой любимый город!» 3. Сюжетно-ролевые игры с использованием различных видов транспорта. 4. Новогодний утренник |
| 2 неделя | Мой город | |
| 3 неделя | Транспорт | |
| 4 неделя | Новогодние праздники. | |
| 5 неделя | Утренник. | |
| Январь | | |
| 1 неделя | КАНИКУЛЫ | 1. Народный календарь — Рождество 2. Игра-драматизация: «Заюшкина избушка». 3. Проект «Забота о птицах» |
| 2 неделя | Зима. Зимние забавы и развлечения | |
| 3 неделя | Дикие животные зимой | |
| 4 неделя | Зимующие птицы | |
| Февраль | | |
| 1 неделя | Зимняя одежда, обувь | 1. Выставка одежды для кукол (совместное с родителями творчество) 2. Развлечение «Путешествие в Антарктиду» 3. Сюжетно-ролевые игры по военным профессиям 4. Спортивный праздник |
| 2 неделя | Животные холодных стран | |
| 3 неделя | Профессии | |
| 4 неделя | День защитника Отечества. | |
| Март | | |
| 1 неделя | Мои любимые женщины. 8 марта | 1. Праздничный утренник «Мамин день» 2. Игра «Давай подружмся» 3. Презентация «Моя любимая игрушка» 4. Выставка дымковских игрушек |
| 2 неделя | Девочки и мальчики (гендерное воспитание) | |
| 3 неделя | Мои игрушки | |
| 4 неделя | Народная игрушка | |
| 5 недель | Русская матрешка | |
| Апрель | | |
| 1 неделя | Весна. Сезонные изменения в природе. | 1. Фотовыставка «Весна-Красна» 2. Вечер досуга с использованием фольклорного материала |
| 2 неделя | Знакомство с народными | |

| | | |
|-------------|--------------------|---|
| | традициями | (потешки, частушки, прибаутки) |
| 3 неделя | Комнатные растения | 3.Опыт «Для чего растениям нужна вода» |
| 4 неделя | Весна. Первоцветы | 4.Выставка поделок «Первоцветы» |
| Май | | |
| 1 неделя | Весна. Насекомые | Итоговое мероприятие с участием родителей (показать работу за год) |
| 2 неделя | День Победы | |
| 3, 4 неделя | МОНИТОРИНГ | |

Комплексно-тематическое планирование Средняя группа

| Тема недели | | Мероприятия |
|-----------------|-------------------------------------|--|
| Сентябрь | | |
| 1 неделя | МОНИТОРИНГ | 1.Праздник «День знаний» 2.Выставка поделок из природного материала 3. Выставка рисунков «Мои любимые фрукты» (совместное с родителями творчество) 4. Викторина «Загадки с грядки» |
| 2 неделя | МОНИТОРИНГ | |
| 3 неделя | Осень. Сезонные изменения в природе | |
| 4 неделя | Дары Осени. Овощи | |
| 5 неделя | Дары Осени. Фрукты | |
| Октябрь | | |
| 1 неделя | Осенний лес. Грибы | 1. Коллективная аппликация «Осенний лес» 2.Фотовыставка «Моя Осень» 3. Выставка поделок из пластилина, глины, соленого теста 4.Викторина «Угадай по описанию» 5.Вечер загадок «На птичьем дворе» |
| 2 неделя | Ягоды | |
| 3 неделя | Дикие животные | |
| 4 неделя | Домашние животные | |
| 5 неделя | Домашние птицы | |
| Ноябрь | | |
| 1 неделя | Неделя безопасности | 1. «В гости к инспектору Пешеходовой» 2. Конкурс рисунков «Полезные витамины» 3. День «семейного» единства 4. Конструирование «Мебельная страна» |
| 2 неделя | Я и мое здоровье. Витамины | |
| 3 неделя | Моя семья | |
| 4 неделя | Мебель | |
| Декабрь | | |
| 1 неделя | Зима. Сезонные изменения в природе | 1.Развлечение «Здравствуй, зимушка-зима!» 2. Викторина «Мой город» 3.Игра-забава «Мы едим, едим, едим.» 4.Новогодний утренник |
| 2 неделя | Мой город, моя страна | |
| 3 неделя | Виды транспорта | |
| 4 неделя | Новогодние праздники. | |
| 5 неделя | Утренник | |
| Январь | | |
| 1 неделя | КАНИКУЛЫ | 1. Народный календарь — Рождество 2.Инсценировка отрывков из знакомых сказок 3. Игра-драматизация: «Рукавичка». 4.Игра «Магазин одежды» |
| 2 неделя | Зимние забавы и развлечения | |
| 3 неделя | Лесные звери зимой | |
| 4 неделя | Зимняя одежда. Обувь | |
| Февраль | | |
| 1 неделя | Зимующие птицы | 1.Выставка фоторабот «Я помогаю птицам» 2. «Путешествие на Северный полюс» 3.Викторина «Подводный мир» 4.Спортивный праздник «Сильные, ловкие, |
| 2 неделя | Животные холодных стран | |
| 3 неделя | Морские обитатели. | |
| 4 неделя | Военные профессии. День | |

| | | |
|--------------------|--|--|
| | защитника Отечества. | смелые» |
| Март | | |
| 1 неделя | Забота о маме. Весенний праздник | 1. Праздничный утренник «Мамин день» |
| 2 неделя | Весна - Красна. Сезонные изменения в природе | 2. Развлечение «Весенняя ярмарка» |
| 3 неделя | Народное творчество, промыслы | 3. Выставка одежды для кукол (совместное с родителями творчество) |
| 4 неделя | Народная игрушка | 4. Выставка рисунков «Моя любимая игрушка» (совместное с родителями творчество) |
| 5 неделя | Посуда | 5. Вечер загадок «В мире посуды» |
| Апрель | | |
| 1 неделя | Знакомство с народной культурой и традициями | 1. Вечер досуга с использованием фольклорного материала (потешки, частушки, прибаутки) |
| 2 неделя | Космос | 2. Выставка рисунков «Планеты» (совместное с родителями творчество) |
| 3 неделя | Комнатные растения | |
| 4 неделя | Весна. Первоцветы | |
| Май | | |
| 1 неделя | Весна. Насекомые | 1. Путешествие «В мир насекомых» |
| 2 неделя | Праздник Победы | 2. Конкурс рисунков «Праздничный салют» |
| 3, 4 неделя | МОНИТОРИНГ | 3. Итоговое мероприятие с участием родителей (показать работу за год) |

Комплексно-тематическое планирование Старшая группа

| Тема недели | | Мероприятия |
|-----------------|--------------------------------------|---|
| Сентябрь | | |
| 1 неделя | МОНИТОРИНГ | 1. Праздник «День знаний» 2. Выставка поделок из природного материала. 3. Конкурс рисунков на асфальте «До свидания лето!» 4. Конкурс рисунков «Краски Осени» 5. Выставка поделок из пластилина, глины «Дары Осени» |
| 2 неделя | МОНИТОРИНГ | |
| 3 неделя | День знаний. Мы - будущие школьники! | |
| 4 неделя | Осень. Сезонные изменения в природе | |
| 5 неделя | Что нам осень подарила. Овощи | |
| Октябрь | | |
| 1 неделя | Что нам осень подарила. Фрукты | 1. Викторина «Фруктовое ассорти» 2. Праздник Урожая «В гостях у природы» 3. Интеллектуальная игра «Лесные ягоды» 4. «Путешествие по лесным тропинкам» 5. Викторина «Угадай по описанию» |
| 2 неделя | «Откуда хлеб пришел?» | |
| 3 неделя | Осенний лес. Ягоды. Грибы | |
| 4 неделя | В мире диких животных | |
| 5 неделя | Домашние животные и их детеныши | |
| Ноябрь | | |
| 1 неделя | Неделя безопасного поведения | 1. Игра Брейн-ринг «Безопасность на улице и дома» 2. Досуг «День семейного единства» |
| 2 неделя | Мой дом. Моя семья | |
| 3 неделя | Предметы домашнего обихода | |

| | | |
|--------------------|---|--|
| | (мебель, посуда) | 3. Викторина: «В мире посуды» |
| 4 неделя | Я и мое здоровье. Витамины | 4. Развлечение «В стране Неболей-ка» |
| Декабрь | | |
| 1 неделя | Зимушка – Зима. Сезонные изменения в природе | 1. Конкурс рисунков «Зимние пейзажи» |
| 2 неделя | Зимняя одежда. Обувь | 2. Викторина «Ателье одежды» |
| 3 неделя | Животные Крыма зимой. | 3. Вечер сказок. «Крымская зима» |
| 4 неделя | Зимующие и перелетные птицы | 4. Интеллектуальная игра «Что за птица?» |
| 5 неделя | Новогодние праздники. Утренник | 5. Новогодний утренник |
| Январь | | |
| 1 неделя | КАНИКУЛЫ | 1. Народный календарь — Рождество |
| 2 неделя | Зимние забавы и развлечения. Зимние виды спорта | 2. Развлечение «Здравствуй, зимушка-зима!» |
| 3 неделя | Животные холодных стран | 3. Игра- забава: «Пингвины» |
| 4 неделя | Моря и океаны. Морские обитатели. | 4. Викторина «В мире подводного царства» |
| Февраль | | |
| 1 неделя | Мой город. Моя страна. Знакомим с символикой | 1. Проект «Мой город» |
| 2 неделя | Виды транспорта | 2. Вечер загадок «Угадай транспорт» |
| 3 неделя | Военные профессии. | 3. Сюжетно-ролевые игры по военным профессиям |
| 4 неделя | Я – будущий защитник Отечества (гендерное воспитание). Военная техника. | 4. Спортивный праздник «Сильные, ловкие, смелые» |
| Март | | |
| 1 неделя | Женщины в семье и вокруг нас. Весенний праздник. | 1. Праздничный утренник «Мамин день» |
| 2 неделя | Весна. Сезонные изменения в природе | 2. Фотовыставка «Я помогаю птицам» |
| 3 неделя | Народное творчество, промыслы | 3. Выставка одежды для кукол (совместное с родителями творчество) |
| 4 неделя | Знакомство с народной культурой и традициями | 4. Вечер досуга с использованием фольклорного материала (заклички, веснянки, частушек) |
| 5 неделя | Народная игрушка | 5. Выставка рисунков «Моя любимая игрушка» (совместное с родителями творчество) |
| Апрель | | |
| 1 неделя | Люди разных профессий | 1. Викторина «Все профессии нужны, все профессии важны». |
| 2 неделя | «Покорители Космоса». День Космонавтики | 2. Выставка рисунков «Покорители Вселенной» |
| 3 неделя | В мире комнатных растений | (совместное с родителями творчество) |
| 4 неделя | Первоцветы. Цветы на клумбе | 3. КВН «Угадай растение» |
| Май | | |
| 1 неделя | День Победы (знакомство с детьми –героями войны) | 1. Проект «День Победы» |
| 2 неделя | Весна. В мире насекомых. | 2. Викторина «Эти удивительные насекомые» |
| 3, 4 неделя | МОНИТОРИНГ | 3. Итоговое мероприятие с участием родителей (показать работу за год) |

**Комплексно-тематическое планирование
Подготовительная группа**

| Тема недели | | Мероприятия |
|-----------------|---|--|
| Сентябрь | | |
| 1 неделя | МОНИТОРИНГ | 1. Праздник «День знаний» 2. Выставка поделок из природного материала. 3. Конкурс рисунков «Краски Осени» 4. Выставка поделок из пластилина, глины «Дары Осени» |
| 2 неделя | МОНИТОРИНГ | |
| 3 неделя | День знаний. Мы- будущие школьники! | |
| 4 неделя | Осень. Сезонные изменения в природе | |
| 5 неделя | Что нам осень подарила. Овощи | |
| Октябрь | | |
| 1 неделя | Что нам осень подарила. Фрукты | 1. Викторина «Фруктовое ассорти» 2. Развлечение «Праздник Урожая» 3. Интеллектуальная игра «Лесные ягоды» 4. КВН «Путешествие по лесным тропинкам» 5. Викторина «Угадай по описанию» |
| 2 неделя | «Откуда хлеб пришел?» | |
| 3 неделя | Осенний лес. Ягоды. Грибы | |
| 4 неделя | В мире диких животных | |
| 5 неделя | Домашние животные и их детеныши | |
| Ноябрь | | |
| 1 неделя | Неделя безопасного поведения | 1. Игра Брейн-ринг «Островок безопасности» 2. Досуг «День семейного единства» 3. Викторина: «В мире посуды» 4. Развлечение «Азбука здоровья» |
| 2 неделя | Мой дом. Моя семья | |
| 3 неделя | Предметы домашнего обихода (мебель, посуда) | |
| 4 неделя | Я и мое здоровье. Витамины | |
| Декабрь | | |
| 1 неделя | Зимушка – Зима. Сезонные изменения в природе | 1. Конкурс рисунков «Зимние пейзажи» 2. КВН «Ателье одежды» 3. Вечер сказок. «Крымская зима» 4. Интеллектуальная игра «Что за птица?» 5. Новогодний утренник |
| 2 неделя | Зимняя одежда. Обувь | |
| 3 неделя | Животные Крыма зимой | |
| 4 неделя | Зимующие и перелетные птицы | |
| 5 неделя | Новогодние праздники. Утренник | |
| Январь | | |
| 1 неделя | КАНИКУЛЫ | 1. Народный календарь — Рождество 2. Развлечение «Здравствуй, зимушка-зима!» 3. Игра- забава: «Пингвины» 4. Викторина «В мире подводного царства» |
| 2 неделя | Зимние забавы и развлечения. Зимние виды спорта | |
| 3 неделя | Животные холодных стран | |
| 4 неделя | Моря и океаны. Морские обитатели. | |
| Февраль | | |
| 1 неделя | Мой город. Моя страна. Знакомим с символикой | 1. Проект «Мой город» 2. Вечер загадок «Угадай транспорт» 3. Сюжетно-ролевые игры по военным профессиям 4. Спортивный праздник «Сильные, ловкие, смелые!» |
| 2 неделя | Виды транспорта | |
| 3 неделя | Военные профессии. | |
| 4 неделя | Я – будущий защитник | |

| | | |
|--------------------|---|---|
| | Отечества (гендерное воспитание) Военная техника. | |
| Март | | |
| 1 неделя | Женщины в семье и вокруг нас. Весенний праздник. | 1. Праздничный утренник «Мамин день» |
| 2 неделя | Весна. Сезонные изменения в природе | 2. Фотовыставка «Я помогаю птицам» 3. Выставка одежды для кукол (совместное с родителями творчество) |
| 3 неделя | Народное творчество, промыслы | 4. Вечер досуга с использованием фольклорного материала (заклички, веснянки, частушки, прибаутки) |
| 4 неделя | Знакомство с народной культурой и традициями | 5. Выставка рисунков «Моя любимая игрушка» (совместное с родителями творчество) |
| 5 неделя | Народная игрушка | |
| Апрель | | |
| 1 неделя | Люди разных профессий | 1. Викторина «Все профессии нужны, все профессии важны». |
| 2 неделя | «Покорители Космоса». День Космонавтики | 2. Выставка рисунков «Покорители Вселенной» |
| 3 неделя | В мире комнатных растений | (совместное с родителями творчество) |
| 4 неделя | Первоцветы. Цветы на клумбе | 3. КВН «Угадай растение» 4. Выставка поделок «Первоцветы» |
| Май | | |
| 1 неделя | День Победы (знакомство с детьми – героями войны) | 1. Проект «День Победы» 2. Викторина «Мы будущие первоклассники» |
| 2 неделя | До свидания детский сад, здравствуй школа! | 3. Итоговое мероприятие с участием родителей (показать работу за год) |
| 3, 4 неделя | МОНИТОРИНГ | |

III. ОРГАНИЗАЦИОННЫЙ РАЗДЕЛ

3.1. РЕЖИМ ДНЯ

Режим работы ДОУ «Золотая рыбка»

- пятидневная рабочая неделя (с понедельника по пятницу)

- 12-часовое пребывание детей (с 7.00-19.00)

Ежедневная организация жизни и деятельности детей осуществляется с учетом:

- построения образовательного процесса на адекватных возрасту формах работы с детьми: основной формой работы с детьми дошкольного возраста и ведущим видом деятельности для них является игра;
- решения программных образовательных задач в совместной деятельности взрослого и детей и самостоятельной деятельности детей не только в рамках непосредственно образовательной деятельности, но и при проведении режимных моментов в соответствии со спецификой дошкольного образования.

Организация режима дня в ДОУ.

Одно из ведущих мест в ДОУ принадлежит режиму дня. Под режимом принято понимать научно обоснованный распорядок жизни, предусматривающий рациональное распределение времени и последовательность различных видов деятельности и отдыха. Основные компоненты режима: дневной сон, бодрствование (игры, трудовая деятельность, занятия, совместная и самостоятельная деятельность), прием пищи, время прогулок.

Основные принципы построения режима дня:

Режим дня выполняется на протяжении всего периода воспитания детей в дошкольном учреждении, сохраняя последовательность, постоянство и постепенность.

Соответствие правильности построения режима дня возрастным психофизиологическим особенностям дошкольника. Поэтому в ДОУ для каждой возрастной группы определен свой режим дня. В детском саду выделяется следующее деление детей по группам:

3-4 года – младшая группа

4-5 лет – средняя группа

5-6 лет – старшая группа

6-7 лет – подготовительная к школе группа

В летний период (с 1 июня по 31 августа) время пребывания детей на улице максимально увеличивается. В соответствии с планом летне-оздоровительной работы проводятся различные развивающие, развлекательные, оздоровительные мероприятия (спортивные и подвижные игры, развлечения, наблюдения, экскурсии и пр.), увеличивается продолжительность прогулок. Прием детей в теплое время года, рекомендуется проводить на улице.

При температуре воздуха ниже - 15°C и скорости ветра более 7 м/с продолжительность прогулки сокращается. Прогулка не проводится при температуре воздуха ниже - 20°C и скорости ветра более 15 м/с. В неблагоприятный температурный режим для прогулки организуется самостоятельная деятельность детей в группе, физкультурно-оздоровительные мероприятия в спортивном зале.

Режим дня для детей с 3-7 лет

| режимный момент | Младшая группа (3–4 года) | | | средняя группа (4–5 лет) | | |
|---|---------------------------|--------|-----------|--------------------------|--------|-----------|
| | длительность | начало | окончание | длительность | начало | окончание |
| Прием детей, свободная игра | 1:00 | 7:00 | 8:00 | 1:00 | 7:30 | 8:00 |
| Утренняя гимнастика | 0:10 | 8:00 | 8:10 | 0:10 | 8:00 | 8:10 |
| Подготовка к завтраку, завтрак, дежурство | 0:30 | 8:10 | 8:40 | 0:30 | 8:10 | 8:40 |

| | | | | | | |
|--|------|-------|-------|------|-------|-------|
| утренний круг | 0:20 | 8:40 | 9:00 | 0:20 | 8:40 | 9:00 |
| игры, кружки, занятия, занятия со специалистами | 1:00 | 9:00 | 10:00 | 1:10 | 9:00 | 10:10 |
| второй завтрак | 0:10 | 10:00 | 10:10 | 0:10 | 10:10 | 10:20 |
| Подготовка к прогулке, прогулка | 1:50 | 10:10 | 12:00 | 1:50 | 10:20 | 12:10 |
| возвращение с прогулки, игры, занятия | 0:20 | 12:00 | 12:20 | 0:10 | 12:10 | 12:30 |
| Подготовка к обеду, обед, дежурство | 0:40 | 12:20 | 13:00 | 0:40 | 12:30 | 13:10 |
| Подготовка ко сну, чтение перед сном, дневной сон | 2:10 | 13:00 | 15:10 | 2:00 | 13:10 | 15:10 |
| Постепенный подъем, профилактические физкультурнооздоровительны е процедуры | 0:20 | 15:10 | 15:30 | 0:20 | 15:10 | 15:30 |
| Подготовка к полднику, полдник | 0:20 | 15:30 | 15:50 | 0:20 | 15:30 | 15:50 |
| игры, кружки, занятия, занятия со специалистами | 1:00 | 15:50 | 16:50 | 1:00 | 15:50 | 16:50 |
| вечерний круг | 0:10 | 16:50 | 17:00 | 0:10 | 16:50 | 17:00 |
| Подготовка к прогулке, прогулка | 1:20 | 17:00 | 18:20 | 1:20 | 17:00 | 18:20 |
| возвращение с прогулки, подготовка к ужину, ужин, уход детей домой | 0:40 | 18:20 | 19:00 | 0:40 | 18:20 | 19:00 |

Продолжение таблицы 2

| режимный момент | старшая группа | | | Подготовительная к школе группа | | |
|---|-------------------|--------|-----------|------------------------------------|--------|-----------|
| | длитель- ность | начало | окончание | длитель- ность | начало | окончание |
| Прием детей, свободная игра | 1:00 | 7:00 | 8:00 | 1:00 | 7:00 | 8:00 |
| Утренняя гимнастика | 0:10 | 8:00 | 8:10 | 0:10 | 8:00 | 8:10 |
| Подготовка к завтраку, завтрак, дежурство | 0:20 | 8:10 | 8:30 | 0:20 | 8:10 | 8:30 |
| утренний круг | 0:20 | 8:30 | 8:50 | 0:20 | 8:30 | 8:50 |
| игры, кружки, занятия, занятия со специалистами | 1:40 | 8:50 | 10:30 | 1:40 | 8:50 | 10:30 |
| второй завтрак | 0:10 | 10:30 | 10:40 | 0:10 | 10:30 | 10:40 |
| Подготовка к прогулке, прогулка | 1:50 | 10:40 | 12:30 | 1:50 | 10:40 | 12:30 |

| | | | | | | |
|---|------|-------|-------|------|-------|-------|
| возвращение с прогулки, игры, занятия | 0:20 | 12:30 | 12:50 | 0:20 | 12:30 | 12:50 |
| Подготовка к обеду, обед, дежурство | 0:30 | 12:50 | 13:20 | 0:30 | 12:50 | 13:20 |
| Подготовка ко сну, чтение перед сном, дневной сон | 1:50 | 13:20 | 15:10 | 1:50 | 13:20 | 15:10 |
| Постепенный подъем, профилактические физкультурно-оздоровительные процедуры | 0:20 | 15:10 | 15:30 | 0:20 | 15:10 | 15:30 |
| Подготовка к полднику, полдник | 0:20 | 15:30 | 15:50 | 0:20 | 15:30 | 15:50 |
| игры, кружки, занятия, занятия со специалистами | 1:00 | 15:50 | 16:50 | 1:00 | 15:50 | 16:50 |
| вечерний круг | 0:10 | 16:50 | 17:00 | 0:10 | 16:50 | 17:00 |
| Подготовка к прогулке, прогулка | 1:20 | 17:00 | 18:20 | 1:20 | 17:00 | 18:20 |
| возвращение с прогулки, подготовка к ужину, ужин, уход детей домой | 0:40 | 18:20 | 19:00 | 0:40 | 18:20 | 19:00 |

Утренний круг

Утренний круг предоставляет большие возможности для формирования детского сообщества, развития когнитивных и коммуникативных способностей, саморегуляции детей. В Программе утренний круг проводится в форме развивающего общения (развивающего диалога).

Утренний круг — это начало дня, когда дети собираются все вместе для того, чтобы вместе порадоваться предстоящему дню, поделиться впечатлениями, узнать новости (что интересного будет сегодня?), обсудить совместные планы, проблемы, договориться о правилах и т. д.

Именно на утреннем круге зарождается и обсуждается новое приключение (образовательное событие), дети договариваются о совместных правилах группы (нормотворчество), обсуждаются «мировые» и «научные» проблемы (развивающий диалог) и т. д.

Задачи педагога

Планирование: организовать детей для обсуждения планов реализации совместных дел (проектов, мероприятий, событий и пр.).

- **Информирование:** сообщить детям новости, которые могут быть интересны и/или полезны для них (появились новые игрушки, у кого-то день рождения и т. д.).
- **Проблемная ситуация:** предложить для обсуждения «проблемную ситуацию», интересную детям, в соответствии с образовательными

задачами Программы (возможно, позже «проблемная ситуация» перерастет в проект, образовательное событие и т. д.).

- **Развивающий диалог:** вести дискуссию в формате развивающего диалога, т.е. направлять дискуссию недирективными методами, стараться задавать открытые вопросы (т. е. вопросы, на которые нельзя ответить однозначно), не давать прямых объяснений и готовых ответов, а подводить детей к тому, чтобы они рассуждали и «сами» пришли к правильному ответу.
- **Детское сообщество:** учить детей быть внимательными друг к другу, поддерживать атмосферу дружелюбия, создавать положительный эмоциональный настрой.
- **Навыки общения:** учить детей культуре диалога (говорить по очереди, не перебивать, слушать друг друга, говорить по существу, уважать чужое мнение и пр.).
- **Равноправие и инициатива:** поддерживать детскую инициативу, создавая при этом равные возможности для самореализации всем детям (и тихим, и бойким, и лидерам, и скромным и т. д.).

Ожидаемый образовательный результат

- **Коммуникативное развитие:** развитие навыков общения, умения доброжелательно взаимодействовать со сверстниками, готовности к совместной деятельности, умение вести диалог (слушать собеседника, аргументированно высказывать свое мнение).
- **Когнитивное развитие:** развитие познавательного интереса, умения формулировать свою мысль, ставить задачи, искать пути решения.
- **Регуляторное развитие:** развитие умения соблюдать установленные нормы и правила, подчинять свои интересы интересам сообщества, планировать свою и совместную деятельность.
- **Навыки, умения, знания:** ознакомление с окружающим миром, развитие речи.
- **Развитие детского сообщества:** воспитание взаимной симпатии и дружелюбного отношения детей друг к другу.
- **Обеспечение эмоционального комфорта:** создание положительного настроения на день, положительного отношения к детскому саду.

Игры, занятия

Время в режиме дня, обозначенное как «игры, занятия», предназначено для разнообразных детских деятельностей, как с участием, так и без участия взрослого. Подробнее о том, как оптимально организовать этот процесс, написано в следующем разделе. Здесь обозначены только некоторые особенности игр, занятий в разные периоды дня.

Игры, занятия после завтрака. Это время в первую очередь для организованных занятий, совместных проектов, образовательных событий, то есть тех детских активностей, где важна роль взрослого. Конечно для свободных игр и для самостоятельных занятий детей в центрах активности время тоже должно быть.

Игры, занятия после прогулки. Это время для свободных игр и для самостоятельных занятий в центрах активности, а также это время может использоваться для совместных дел (проектов), репетиций, разучивания песенок, для дополнительных индивидуальных и подгрупповых занятий, для занятий со специалистами. Следует позаботиться, чтобы дети перед обедом играли в спокойные игры, так как вскоре предстоит дневной сон.

Игры, занятия после дневного сна. Во второй половине дня больше возможностей для самореализации детей — самостоятельных игр, дополнительных занятий, проектной и событийной деятельности. Задача педагога создать каждому ребенку возможность найти себе занятие по своим интересам — недопустимо, чтобы дети скучали, не находили, чем им заняться.

Вечерний круг

Это элемент в режиме дня. Вечерний круг проводится в форме рефлексии — обсуждения с детьми наиболее важных моментов прошедшего дня. Вечерний круг помогает детям научиться осознавать и анализировать свои поступки и поступки сверстников. Дети учатся справедливости, взаимному уважению, умению слушать и понимать друг друга.

В теплое время года вечерний круг можно проводить на улице.

Задачи педагога

Рефлексия. Вспомнить с детьми прошедший день, все самое хорошее и интересное, чтобы у детей формировалось положительное отношение друг к другу и к детскому саду в целом.

- **Обсуждение проблем:** обсудить проблемные ситуации, если в течение дня таковые возникали, подвести детей к самостоятельному разрешению и урегулированию проблемы, организовать обсуждение планов реализации совместных дел (проектов, мероприятий, событий и пр.).
- **Развивающий диалог:** предложить для обсуждения проблемную ситуацию, интересную детям, в соответствии с образовательными задачами Программы.
- **Детское сообщество:** учить детей быть внимательными друг к другу, поддерживать атмосферу дружелюбия, создавать положительный эмоциональный настрой.
- **Навыки общения:** учить детей культуре диалога (говорить по очереди, не перебивать, слушать друг друга, говорить по существу, уважать чужое мнение и пр.).

Ожидаемый образовательный результат

- **Коммуникативное развитие:** развитие навыков общения, умения доброжелательно взаимодействовать со сверстниками, готовности к совместной деятельности.

- **Когнитивное развитие:** развитие познавательного интереса, умения формулировать свою мысль, ставить задачи, искать пути решения.
- **Регуляторное развитие:** развитие умения соблюдать установленные нормы и правила, подчинять свои интересы интересам сообщества, планировать свою и совместную деятельность.
- **Навыки, умения, знания:** ознакомление с окружающим миром, развитие речи.
- **Развитие детского сообщества:** воспитание взаимной симпатии и дружелюбного отношения детей друг к другу, положительного отношения к детскому саду.

Эмоциональный комфорт: обеспечение эмоционального комфорта, создание хорошего настроения, формирование у детей желания прийти в детский сад на следующий день.

Культурно-досуговая деятельность.

В соответствии с требованиями ФГОС ДО, в программу включен раздел «Особенности традиционных событий, праздников, мероприятий», посвященный особенностям традиционных событий, праздников, мероприятий. Развитие культурно-досуговой деятельности дошкольников по интересам позволяет обеспечить каждому ребенку отдых (пассивный и активный), эмоциональное благополучие, способствует формированию умения занимать себя. В разделе обозначены задачи педагога по организации досуга детей для каждой возрастной группы

В основе лежит комплексно-тематическое планирование воспитательно-образовательной работы в ДОУ

Цель: построение воспитательно–образовательного процесса, направленного на обеспечение единства воспитательных, развивающих и обучающих целей и задач, с учетом интеграции на необходимом и достаточном материале, максимально приближаясь к разумному «минимуму» с учетом контингента воспитанников, их индивидуальных и возрастных особенностей, социального заказа родителей.

Организационной основой реализации комплексно-тематического принципа построения программы являются примерные темы (праздники, события, проекты), которые ориентированы на все направления развития ребенка дошкольного возраста и посвящены различным сторонам человеческого бытия, а так же вызывают личностный интерес детей к:

- явлениям нравственной жизни ребенка
- окружающей природе
- миру искусства и литературы
- традиционным для семьи, общества и государства праздничным событиям

- событиям, формирующим чувство гражданской принадлежности ребенка (родной город, День народного единства, День защитника Отечества и др.)
- сезонным явлениям
- народной культуре и традициям.

Тематический принцип построения образовательного процесса позволил ввести региональные и культурные компоненты, учитывать приоритет дошкольного учреждения.

Построение всего образовательного процесса вокруг одного центрального блока дает большие возможности для развития детей. Темы помогают организовать информацию оптимальным способом. У дошкольников появляются многочисленные возможности для практики, экспериментирования, развития основных навыков, понятийного мышления.

Введение похожих тем в различных возрастных группах обеспечивает достижение единства образовательных целей и преемственности в детском развитии на протяжении всего дошкольного возраста, органичное развитие детей в соответствии с их индивидуальными возможностями.

В каждой возрастной группе выделен блок, разделенный на несколько тем. Одной теме уделяется не менее одной недели. Тема отражается в подборе материалов, находящихся в группе и уголках развития.

Для каждой возрастной группы дано комплексно-тематическое планирование, которое рассматривается как примерное. Педагоги вправе по своему усмотрению частично или полностью менять темы или названия тем, содержание работы, временной период в соответствии с особенностями своей возрастной группы, другими значимыми событиями.

Формы подготовки и реализации тем носят интегративный характер, то есть позволяют решать задачи психолого-педагогической работы нескольких образовательных областей.

Перечень обязательных праздников в детском саду

| Младшая группа (от 3 до 4 лет) | Средняя группа (от 4 до 5 лет) | Старшая группа (от 5 до 6 лет) | Подготовительная к школе группа (от 6 до 7 лет) |
|-----------------------------------|-----------------------------------|-----------------------------------|--|
| новый год | новый год | новый год | новый год |
| 23 февраля | 23 февраля | 23 февраля | 23 февраля |
| 8 марта | 8 марта | 8 марта | 8 марта |
| 9 мая | 9 мая | 9 мая | 9 мая |
| | | День космонавтики | День космонавтики |

Праздники в детском саду при их грамотном проведении могут стать эффективным инструментом развития и воспитания детей. Для этого очень важно перейти на новый формат праздников в детском саду, а отчетное мероприятие оставить в качестве одной из форм проведения мероприятия, но не доминирующей.

Как превратить праздник в ДООУ в настоящий детский праздник? Есть несколько условий.

Первое условие — разнообразие форматов. Для успешности мероприятия важен правильный выбор формата в зависимости от смысла праздника, образовательных задач, возраста детей и пр. Использование разнообразных форматов праздников или мероприятий, связанных со знаменательными событиями:

- Концерт
- Квест
- Проект
- Образовательное событие
- Мастерилки
- Соревнования
- Выставка (перформанс)
- Спектакль
- Викторина
- Фестиваль
- Ярмарка
- Чаепитие и т.д.

Второе условие — участие родителей. Вторым обязательным элементом является непосредственное участие родителей: дети сидят не отдельно, а вместе с родителями, педагоги устраивают конкурсы для родителей, просят подготовить детско-родительские выступления, родители участвуют в детских заданиях на импровизацию (то есть не отрепетированных заранее) и т.д.

Третье условие — поддержка детской инициативы. Третье условие самое важное и значимое для детей – создание и конструирование праздника самими детьми. Для этого необходимо, чтобы основная инициатива исходила от детей и дети сами с помощью воспитателя планировали и придумывали праздник — что там будет, во что наряжаться, кто будет выступать, как сделать костюмы и декорации (если нужно), кого пригласить, делать ли пригласительные билеты и т. д. При этом взрослый, участвуя в придумывании праздника вместе с детьми, не должен брать на себя руководящую роль — надо дать возможность детям проявить инициативу и помочь им реализовать задуманное.

Младшая группа (от 3 до 4 лет)

Отдых. Развивать культурно-досуговую деятельность детей по интересам. Обеспечивать каждому ребенку отдых (пассивный и активный), эмоциональное благополучие. Формировать умение занимать себя игрой.

Развлечения. Показывать театрализованные представления. Организовывать прослушивание звукозаписей; просмотр мультфильмов. Про-

водить развлечения различной тематики (для закрепления и обобщения пройденного материала). Вызывать интерес к новым темам, стремиться к тому, чтобы дети получали удовольствие от увиденного и услышанного во время развлечения.

Праздники. Приобщать детей к праздничной культуре. Отмечать государственные праздники (Новый год, «Мамин день», 23 февраля).

Содействовать созданию обстановки общей радости, хорошего настроения.

Самостоятельная деятельность. Побуждать детей заниматься изобразительной деятельностью, рассматривать иллюстрации в книгах, играть в разнообразные игры; разыгрывать с помощью воспитателя знакомые сказки, обыгрывать народные песенки, потешки.

Поддерживать желание детей петь, танцевать, играть с музыкальными игрушками. Создавать соответствующую среду для успешного осуществления самостоятельной деятельности детей.

Средняя группа (от 4 до 5 лет)

Отдых. Поощрять желание детей в свободное время заниматься интересной самостоятельной деятельностью, любоваться красотой природных явлений: слушать пение птиц, шум дождя, музыку, мастерить, рисовать, музицировать и т. д.

Развлечения. Создавать условия для самостоятельной деятельности детей, отдыха и получения новых впечатлений. Развивать интерес к познавательным развлечениям, знакомящим с традициями и обычаями народа, истоками культуры.

Вовлекать детей в процесс подготовки разных видов развлечений; формировать желание участвовать в кукольном спектакле, музыкальных и литературных концертах; спортивных играх и т. д.

Осуществлять патриотическое и нравственное воспитание.

Приобщать к художественной культуре. Развивать умение и желание заниматься интересным творческим делом (рисовать, лепить и т. д.).

Праздники. Приобщать детей к праздничной культуре русского народа. Развивать желание принимать участие в праздниках.

Формировать чувство сопричастности к событиям, которые происходят в детском саду, стране. Воспитывать любовь к Родине.

Организовывать утренники, посвященные Новому году, 8 Марта, Дню защитника Отечества, День космонавтики, 9 Мая, праздникам народного календаря.

Самостоятельная деятельность. Содействовать развитию индивидуальных предпочтений в выборе разнообразных видов деятельности, занятий различного содержания (познавательного, спортивного, художественного, трудового). Формировать творческие наклонности каждого ребенка.

Побуждать детей к самостоятельной организации выбранного вида деятельности.

Развивать желание посещать студии эстетического воспитания и развития (в детском саду или в центрах творчества).

Старшая группа (от 5 до 6 лет)

Отдых. Развивать желание в свободное время заниматься интересной и содержательной деятельностью. Формировать основы досуговой культуры (игры, чтение книг, рисование, лепка, конструирование, прогулки, походы и т. д.).

Развлечения. Создавать условия для проявления культурно-познавательных потребностей, интересов, запросов и предпочтений, а также использования полученных знаний и умений для проведения досуга. Способствовать появлению спортивных увлечений, стремления заниматься спортом.

Праздники. Формировать у детей представления о будничных и праздничных днях. Вызывать эмоционально положительное отношение к праздникам, желание активно участвовать в их подготовке (украшение групповой комнаты, музыкального зала, участка детского сада и т. д.). Воспитывать внимание к окружающим людям, стремление поздравить их с памятливыми событиями, преподнести подарки, сделанные своими руками.

Самостоятельная деятельность. Создавать условия для развития индивидуальных способностей и интересов детей (наблюдения, экспериментирование, собиpание коллекций и т. д.). Формировать умение и потребность организовывать свою деятельность, соблюдать порядок и чистоту. Развивать умение взаимодействовать со сверстниками, воспитателями и родителями.

Творчество. Развивать художественные наклонности в пении, рисовании, музицировании. Поддерживать увлечения детей разнообразной художественной и познавательной деятельностью, создавать условия для посещения кружков и студий.

Подготовительная к школе группа (от 6 до 7 лет)

Отдых. Приобщать детей к интересной и полезной деятельности (игры, спорт, рисование, лепка, моделирование, слушание музыки, просмотр мультфильмов, рассматривание книжных иллюстраций и т. д.)

Развлечения. Формировать стремление активно участвовать в развлечениях, общаться, быть доброжелательными и отзывчивыми; осмысленно использовать приобретенные знания и умения в самостоятельной деятельности.

Развивать творческие способности, любознательность, память, воображение, умение правильно вести себя в различных ситуациях.

Расширять представления об искусстве, традициях и обычаях народов России, закреплять умение использовать полученные навыки и знания в жизни.

Праздники. Расширять представления детей о международных и государственных праздниках.

Развивать чувство сопричастности к народным торжествам.

Привлекать детей к активному, разнообразному участию в подготовке к празднику и его проведении.

Воспитывать чувство удовлетворения от участия в коллективной предпраздничной деятельности. Формировать основы праздничной культуры. Организовывать утренники, посвященные Новому году, 8 Марта, Дню защитника Отечества, День космонавтики, 9 Мая, праздникам народного календаря.

Самостоятельная деятельность. Предоставлять детям возможности для проведения опытов с различными материалами (водой, песком, глиной и т. п.); для наблюдений за растениями, животными, окружающей природой.

Развивать умение играть в настольно-печатные и дидактические игры.

Поддерживать желание дошкольников показывать свои коллекции (открытки, фантики и т. п.), рассказывать об их содержании.

Формировать умение планировать и организовывать свою самостоятельную деятельность, взаимодействовать со сверстниками и взрослыми.

Творчество. Совершенствовать самостоятельную музыкально-художественную и познавательную деятельность.

Формировать потребность творчески проводить свободное время в социально значимых целях, занимаясь различной деятельностью: музыкальной, изобразительной, театральной и др.

Содействовать посещению художественно-эстетических студий по интересам ребенка.

3.2. Особенности традиционных событий, праздников, мероприятий

Праздник - это вид совместной деятельности детей и взрослых, обладающий большим образовательно-развивающим потенциалом и решающий сразу целый комплекс образовательных задач.

Участие в праздниках является естественным способом приобщения детей к культуре, традициям, национальным и духовным ценностям. Органично вплетаясь в повседневный уклад жизни, праздник становится Событием, своеобразным итогом, к которому заранее готовятся и дети, и взрослые, и отзвук которого еще долго продолжает жить в памяти всех участников.

Праздники, которые отмечаются в МБДОУ, имеют свои цели и задачи. Конечно, самое главное — это создать у детей радостное настроение, вызвать положительный эмоциональный подъем, сформировать праздничную культуру: рассказать им о традициях праздника, его организации, правилах приглашения гостей и гостевом этикете.

Подготовка к празднику вызывает у детей интерес к предстоящему торжеству; на основе этого интереса формируются их моральные и нравственные качества, художественный вкус. Деятельность в предпраздничные дни и в момент празднования какого-либо события сплачивает детей и взрослых, между которыми возникает полезное сотрудничество. Важно, чтобы ребенок не был пассивным созерцателем, наблюдателем и слушателем. Педагоги должны дать выход детским стремлениям; способствовать желанию ребят участвовать в играх, танцах,

инсценировках, принимать активное участие в процессе оформления зала, группы и других помещений детского сада. Это обеспечивает социализацию ребенка, формирует активную позицию и приобщает к человеческой культуре, традициям и обычаям русского народа.

В МБДОУ отмечаются следующие виды праздников:

▲ **календарные**, связанные с определенным временем года: Праздник Осени, Прощание с Елкой, Встреча птиц и т.д.

▲ **государственно-гражданские**: День народного единства, Новый год, День защитника Отечества, День Победы, День города и др.;

▲ **международные**: День матери, День защиты детей, Международный женский день;

▲ **бытовые и семейные**: День рождения, Выпускной бал, и т.д.

▲ праздники, которые **специально придумываются** взрослыми с целью доставить детям радость, например, «Праздник Мыльных пузырей», фестиваль «Веселые нотки», спартакиада «Веселые старты» и т.д.

| СЕНТЯБРЬ | | |
|-----------------|---|--|
| 1 сентября | День Знаний | Развлечение «День радостных встреч» (со 2 младшей группы) – на центральной площадке, 1 неделя учебного года |
| 7 сентября | День города Керчи | Развлечение «День города» (старшие дошкольники) – 2 неделя сентября |
| 27 сентября | День работников дошкольного образования | Музыкальные «сюрпризы» для педагогов от воспитанников (могут быть в виде клипов) |
| ОКТАБРЬ | | |
| 1 октября | Международный день музыки | Концерт детей подготовительной группы или воспитанников музыкальной школы |
| 22-28 октября | Осенние развлечения | Праздник Осени (с 1 младшей группы) – во время Творческих каникул, с использованием персонажей: Царица-Осень, Гриб-боровик, Дождик |
| НОЯБРЬ | | |
| 4 ноября | День народного единства | Праздник «День народного единства» (старшие дошкольники) – отмечается как государственный праздник |
| 24 ноября | День матери | Развлечение «День матери» (со средней группы) – приглашаются мамы воспитанников |

| ДЕКАБРЬ | | |
|----------------|------------------------------------|---|
| 19 декабря | День святого Николая | Дети исполняют «зимние песни» для «Святого Николая», приносящего в группы подарки |
| 31 декабря | Новый год! | Праздник «Новый год» (с 1 младшей группы) – во время Творческих каникул, с использованием персонажей: Дед Мороз, Снегурочка, Снеговик и др. |
| ЯНВАРЬ | | |
| 7 января | Рождество | Досуг «Прощание с Елкой» (со средней группы) – пение песен, хороводы |
| 14 января | Старый Новый год | |
| 20-31 января | Фестиваль «Зимушка певучая» | Выступление старших дошкольников (соло, ансамбль) - исполнение песен о зиме (в форме фестиваля) |
| ФЕВРАЛЬ | | |
| 23 февраля | День защитника Отечества | Праздник (со 2 младшей группы) с приглашением пап, дедушек, военнослужащих – отмечается как государственный праздник |
| МАРТ | | |
| 8 марта | Международный женский день | Праздник «Мамин праздник» (младшие дошкольники), «8 марта» (старшие дошкольники) – во время Творческих каникул |
| 18 марта | День воссоединения Крыма с Россией | Прослушивание песен о Крыме, России |
| 27 марта | Международный день театра | Театрализованные представления – старшие дошкольники приглашают на спектакли малышей |
| 24-31 марта | Городская спартакиада | Представление на спартакиаде спортивного танца (чирлидинг) – старшие дошкольники |
| АПРЕЛЬ | | |
| 1 апреля | Международный день смеха | Вечера шуток и смеха (включаются частушки, шуточные песни) – старшие дошкольники |
| 7 апреля | Всемирный день здоровья | Развлечения «В гостях у Мойдодыра (у Айболита)» - |

| | | |
|---------------|--|--|
| | | младшие дошкольники |
| 12 апреля | День космонавтики | Развлечения «Космическая музыка» - для старших дошкольников |
| МАЙ | | |
| 1 мая | День Весны и Труда | Тематические занятия, концерты (младшие и средние дошкольники) Праздник «День Победы» (старшие дошкольники) |
| 9 мая | День Победы | |
| 28-31 мая | Выпуск в школу | Развлечение «Выпускной бал» - подготовительная группа |
| ИЮНЬ | | |
| 1 июня | Международный день защиты детей | Городской фестиваль «Веселые нотки» – музыкальный номер |
| 6 июня | Пушкинский день России | Музыкально-поэтические чтения для старших дошкольников |
| 12 июня | День России | Музыкально-спортивное развлечение «Россия, вперед!» |
| ИЮЛЬ | | |
| 8 июля | Всероссийский день семьи, любви и верности | Развлечение «Моя семья!» |
| АВГУСТ | | |
| 22 августа | День Государственного флага России | Торжественный подъем флага России и исполнение гимна России (на центральной площадке) |

В МБДОУ установились определенные ритуалы и традиции:

❖ *Личное приветствие.* Воспитатель лично встречает родителей и каждого ребенка, приветствует их, выражает радость по поводу того, что они пришли. Повышает ребенку самооценку, его значимость в группе среди детей.

❖ *Визитка группы.* Присвоение всем возрастным группам названий, отражение названия в оформлении группы, определение девиза и эмблемы группы.

❖ *Новоселье группы.* Проводится в начале учебного года с целью ознакомления с помещением группы (для вновь поступивших детей), размещением игровых центров, их предназначением.

❖ *Встреча с интересными людьми.* Приурочивается к тематическим неделям с целью расширения контактов со взрослыми людьми, ознакомления с их профессиями, увлечениями, героическими поступками.

❖ *Акции* с привлечением родителей воспитанников. Традиционными являются следующие акции: «Кормушка для птиц», «Акция добрых дел», «Подари книгу».

Примерный перечень развлечений и праздников представлен в Основной образовательной программе дошкольного образования «ОТ РОЖДЕНИЯ ДО ШКОЛЫ» / Под ред. Н.Е. Вераксы, Т.С. Комаровой, М. А. Васильевой. – М.: МОЗАИКА-СИНТЕЗ, 2017. – С. 264-267

Праздники народов Крыма представлены в Региональной парциальной программы по гражданско-патриотическому воспитанию детей дошкольного возраста «Крымский венок» / Авт.-сост.: Л.Г. Мухоморина, Э.Ф. Кемилева, Л.М. Тригуб, Е.В. Феклистова. – Симферополь: Издательство «Наша школа», 2017. – С.32

3.3. ОПИСАНИЕ МАТЕРИАЛЬНО-ТЕХНИЧЕСКОГО ОБЕСПЕЧЕНИЯ ПРОГРАММЫ

Материально-техническое обеспечение образовательного процесса в МБДОУ организовано в соответствии с:

- санитарно-эпидемиологическими правилами и нормативами;
- требованиями охраны труда;
- требованиями антитеррористической безопасности;
- правилами пожарной безопасности;
- требованиями к оснащённости развивающей предметно-пространственной среды.

Материально-техническая база МБДОУ обеспечивает успешную реализацию ФГОС ДО.

Территория дошкольного учреждения ограждена по всему периметру (с калиткой и воротами для въезда спецтранспорта). Для контроля безопасности установлены камеры видеонаблюдения, кнопка вызова службы безопасности, система контроля доступа (СКУД). На территории имеются зеленые насаждения, ежегодно высаживаются деревья, кусты и цветы. Каждая группа имеет отдельный изолированный участок с игровым оборудованием: навесы, песочницы, домики, скамейки, столы и «пенечки»-стулья, лестницы, турники. На территории МБДОУ также размещены: спортивные площадки, цветники, разметка по обучению детей правилам дорожного движения.

МБДОУ г. Керчи РК «Детский сад комбинированного вида № 37 «Золотая рыбка» представляет собой два корпуса в два этажа, построенных по типовому проекту, в котором расположены группы и служебные помещения. Функционирующих групповых помещений – в первом корпусе 6, во втором - 11. Все группы на 1 этаже имеют отдельные выходы во двор, каждая группа на 2 этаже имеет пожарный выход. Освещение: естественное (оконные проемы), естественное (люминесцентные и светодиодные лампы). Групповые

помещения состоят из приемной, игровой комнаты, спальни, санузла, моечной.

Каждое групповое помещение укомплектовано соответствующей офисной, детской и специальной мебелью, необходимым игровым оборудованием.

В педагогическом процессе широко используются современные технические средства обучения и информационно-коммуникационные технологии (мобильный проектор и экран, стационарный телевизор с функцией подключения съемных информационных носителей в двух дошкольных группах). **Современные технические средства дают возможность более успешно и интересно организовывать работу с детьми.** Созданные необходимые условия использования ИКТ помогают педагогам активно создавать и использовать на занятиях и в других видах деятельности презентации, игры, познавательный материал. В музыкально-спортивных залах двух корпусов установлен стационарный проектор и экран, имеется музыкальный центр с фонотекой.

В МБДОУ размещены следующие служебные помещения:

1 корпус:

- кабинет заведующего
- методический кабинет
- медицинский кабинет
- музыкально-физкультурный зал
- кабинет педагога-психолога
- 2 кабинета учителя-логопеда
- кабинет делопроизводителя
- кабинет заведующего хозяйством
- кабинет охраны труда
- пищеблок
- прачечная и кастаньянная

2 корпус:

- кабинет заместителя заведующего по ВМР
- методический кабинет
- медицинский кабинет
- процедурный кабинет
- музыкально-физкультурный зал
- кабинет педагога-психолога
- кабинет заведующего хозяйством
- пищеблок
- прачечная и кастаньянная
- кладовая для хранения продуктов

В кабинетах специалистов (старший воспитатель, педагог-психолог, учитель-логопед, специалист по ОТ, делопроизводитель) имеются офисная мебель, компьютер (ноутбук) с выходом в систему Интернет, принтер, сканер.

Связь и обмен информацией с различными организациями осуществляется посредством электронной почты. МБДОУ имеет свой сайт системе Интернет, разработанный в соответствии с законодательством.

Для облегчения труда обслуживающего персонала и создания в группах комфортных условий пребывания детей каждая группа оборудована следующей бытовой техникой: пылесос, водонагреватель электрический накопительный. Водонагреватели также установлены на пищеблоке и прачечной. В кабинетах специалистов, в четырёх дошкольных группах, в кладовых для хранения продуктов установлены кондиционеры.

Медицинский кабинет МБДОУ укомплектован необходимым медицинским оборудованием.

Таким образом, материально-техническая база всех групп и кабинетов соответствует базовому уровню требований к условиям реализации Программы.

Созданные условия позволяют воспитанникам прожить день в детском саду безопасно, комфортно, интересно, радостно и содержательно.

3.4. Развивающая предметно-пространственная среда

Требования к развивающей предметно-пространственной среде:

- Развивающая предметно-пространственная среда обеспечивает максимальную реализацию образовательного потенциала пространства МБДОУ, группы, а также территории, прилегающей к организации или находящейся на небольшом удалении, приспособленной для реализации Программы (далее — участок), материалов, оборудования и инвентаря для развития детей дошкольного возраста в соответствии с особенностями каждого возрастного этапа, охраны и укрепления их здоровья, учета особенностей и коррекции недостатков их развития.

- Развивающая предметно-пространственная среда обеспечивает возможность общения и совместной деятельности детей (в том числе детей разного возраста) и взрослых, двигательной активности детей, а также возможности для уединения.

- Развивающая предметно-пространственная среда обеспечивает:

- реализацию различных образовательных программ;
- необходимые условия организации инклюзивного образования;
- учет национально-культурных, климатических условий, в которых осуществляется образовательная деятельность;
- учет возрастных особенностей детей.

Развивающая предметно-пространственная среда является содержательно-насыщенной, трансформируемой, полифункциональной, вариативной, доступной и безопасной.

Насыщенность среды соответствует возрастным возможностям детей и содержанию Программы. Образовательное пространство оснащено средствами обучения и воспитания (в том числе техническими), соответствующими материалами, в том числе расходным игровым, спортивным, оздоровительным оборудованием, инвентарем. Организация образовательного пространства и разнообразие материалов, оборудования и инвентаря (в здании и на участке) должны обеспечивать:

- игровую, познавательную, исследовательскую и творческую активность всех воспитанников, экспериментирование с доступными детям материалами (в том числе с песком и водой);
- двигательную активность, в том числе развитие крупной и мелкой моторики, участие в подвижных играх и соревнованиях;
- эмоциональное благополучие детей во взаимодействии с предметно-пространственным окружением;
- возможность самовыражения детей.

Для детей раннего возраста образовательное пространство предоставляет необходимые и достаточные возможности для движения, предметной и игровой деятельности с разными материалами.

Трансформируемость пространства предполагает возможность изменений предметно-пространственной среды в зависимости от образовательной ситуации, в том числе от меняющихся интересов и возможностей детей.

Полифункциональность материалов предполагает:

- возможность разнообразного использования различных составляющих предметной среды, например детской мебели, матов, мягких модулей, ширм и т. д.;
- наличие в организации или Группе полифункциональных (не обладающих жестко закрепленным способом употребления) предметов, в том числе природных материалов, пригодных для использования в разных видах детской активности (в том числе в качестве предметов-заместителей в детской игре).

Вариативность среды предполагает:

- наличие в организации или Группе различных пространств (для игры, конструирования, уединения и пр.), а также разнообразных материалов, игр, игрушек и оборудования, обеспечивающих свободный выбор детей;
- периодическую сменяемость игрового материала, появление новых предметов, стимулирующих игровую, двигательную, познавательную и исследовательскую активность детей.

Доступность среды предполагает:

- доступность для воспитанников, в том числе детей с ограниченными возможностями здоровья и детей-инвалидов, всех помещений, где осуществляется образовательная деятельность;
- свободный доступ детей, в том числе детей с ограниченными возможностями здоровья, к играм, игрушкам, материалам, пособиям, обеспечивающим все основные виды детской активности;

- исправность и сохранность материалов и оборудования.

Безопасность предметно-пространственной среды предполагает соответствие всех ее элементов требованиям по обеспечению надежности и безопасности их использования.

Основные принципы организации центров активности

Выделение центров активности. Центры активности должны быть четко выделены. Игры наиболее эффективны, если детей, через центр люди. Поэтому при планировании центров активности нужно заранее предусмотреть места для проходов, которые не будут проходить через пространство центра. Выделять центры активностей можно при помощи низких стеллажей, столов или с помощью ковровых покрытий, мольбертов и пр.

Развивающая предметно-пространственная среда помещений и групповых комнат в МБДОУ №37 № «Золотая рыбка»

| <i>Вид помещения</i> | <i>Основное предназначение</i> | <i>Оснащение</i> |
|--|--|--|
| Помещения общей доступности для всех участников УВП | | |
| Кабинет заведующего | Индивидуальные консультации, беседы с педагогическим, медицинским, обслуживающим персоналом и родителями | <ul style="list-style-type: none"> • Библиотека нормативно – правовой документации • Документация по направлениям работы в МБДОУ |
| Методический кабинет | Организация образовательной деятельности и воспитательной работы Методическое сопровождение образовательного процесса Оказание методической помощи педагогам и помощникам воспитателей Консультирование родителей | <ul style="list-style-type: none"> • Нормативно-правовая документация • Библиотека педагогической, методической и детской литературы • Периодические педагогические издания • Методическое обеспечение (конспекты, консультации, тематические папки, передовой педагогический опыт) • Стенд «Методическая работа» • Стенд «Аттестация педагогов» • Компьютер (с выходом в сеть Интернет), принтер, сканер |

| | | |
|------------------------------------|---|--|
| Кабинет педагога-психолога | Психодиагностическая работа Коррекционно-восстановительная и развивающая работа с детьми Консультирование родителей | <ul style="list-style-type: none"> • Дидактические игры, пособия • Дидактические игрушки, в т.ч. мягкие • Конструктор (разные виды) • Настенное зеркало • Стол и стулья (детские) • Доска • Ноутбук |
| Кабинеты учителей-логопедов | Зона коррекции звукопроизношения; Рабочая зона учителя-логопеда; Учебно-образовательная зона; Зона игрового сопровождения; Зона развития мелкой моторики; Зона хранения дидактического и методического материала; Консультативно-информационная зона. | <ul style="list-style-type: none"> • Настенное зеркало (1.2м - 0.5м) - 1 шт; • Детские столы - 6шт; • Детские стулья - 9шт; • Стол для логопеда - 1 шт; • Шкафы для пособий - 2 шт; • Настенное панно- 1 шт; • Лампа дневного освещения- 4шт; • Чистое полотенце - 1 шт; • Коробки, папки для хранения пособий. • Компьютер — 1 шт ; • Ковер — 1 шт; • Фланелегаф —2шт; • Оснащение зоны индивидуальной работы с детьми <ol style="list-style-type: none"> 1. Набор для развития пальцевой моторики; 2. Набор дыхательных игр; 3. Одноразовые ватные палочки; 4. Звуковые картинки-указки на свистящие, шипящие, сонорные звуки; 5. Пособия для индивидуальной работы. 6. Текстовой материал для автоматизации и дифференциации звуков, работы над слоговой структурой слова. 7. Материалы для обследования устной речи. |

| | | |
|----------------------------------|---|--|
| Музыкально-спортивный зал | Непосредственно образовательная деятельность Утренняя гимнастика Праздники, развлечения Театрализованные представления Родительские собрания и другие мероприятия для родителей | <ul style="list-style-type: none"> • Музыкальный центр • Пианино • Проектор и экран • Детские музыкальные инструменты • Различные виды театра, ширмы • Спортивное оборудование для основных видов движения • Физкультурный инвентарь • Шкаф для пособий, игрушек, атрибутов • Офисная мебель для специалистов |
| Медицинский кабинет | Медицинский смотр детей Консультативно-просветительская работа с родителями и сотрудниками | <ul style="list-style-type: none"> • Медицинское оборудование • Стенды «Медицинское обслуживание», «Питание» • Информационный бюллетень (медицинский) |
| Коридоры МБДОУ | Познавательная деятельность дошкольников Презентация творчества воспитанников Информационно-просветительская работа с сотрудниками и родителями | <ul style="list-style-type: none"> • Стенд с государственными символами РФ, РК и г. Керчь • Информационный стенд МБДОУ • Стенды по ОТ и ПБ • Планы эвакуации при ЧС • Стенд «Наши работы» |
| Игровые групповые участки | Прогулки, наблюдения Игровая деятельность Самостоятельная двигательная деятельность Трудовая деятельность | <ul style="list-style-type: none"> • Игровое и спортивное оборудование. • Огород, цветники, экологическая тропа |
| Спортивная площадка | Непосредственно образовательная деятельность по физической культуре, спортивные игры, развлечения, праздники | <ul style="list-style-type: none"> • Спортивное оборудование • Инвентарь для спортивных игр |
| Групповые помещения | | |




| | | |
|---|--|--|
| <p>Уголок безопасности ОО «Социально-коммуникативное развитие»</p> | <p>Расширение познавательного опыта, его использование в повседневной деятельности</p> | <ul style="list-style-type: none"> • Дидактические, настольные игры по профилактике ДТП • Макеты микрорайона • Дорожные знаки • Пособия о правилах дорожного движения |
| <p>Центр сюжетных игр ОО «Социально-коммуникативное развитие»</p> | <p>Реализация ребенком полученных знаний об окружающем мире в игре. Накопление опыта социального поведения</p> | <ul style="list-style-type: none"> • Атрибутика для сюжетно-ролевых игр по возрасту детей • Детская игровая мебель • Элементы декорации, воссоздающие интерьер спец. помещений |
| <p>Уголок развивающих (дидактических) игр ОО «Познавательное развитие»</p> | <p>Расширение познавательного сенсорного опыта детей</p> | <ul style="list-style-type: none"> • Дидактический материал по сенсорному воспитанию • Дидактические игры • Настольно-печатные игры • Познавательный материал • Материал для детского экспериментирования |
| <p>Уголок природы ОО «Познавательное развитие»</p> | <p>Расширение познавательного опыта, его использование в трудовой деятельности</p> | <ul style="list-style-type: none"> • Календарь природы • Комнатные растения в соответствии с возрастными рекомендациями • Стенд со сменяющимся материалом на экологическую тематику • Сезонный природный материал • Литература природоведческого содержания, набор картинок, альбомы • Материал для проведения детского экспериментирования • Дидактические игры по экологии • Инвентарь для трудовой деятельности |

| | | |
|--|---|--|
| <p>Уголок краеведения ОО «Познавательное развитие»</p> | <p>Расширение краеведческих представлений детей, накопление познавательного опыта</p> | <ul style="list-style-type: none"> • Государственная символика • Предметы национального быта (русского, народов Крыма) • Наглядный материал: альбомы, картины, фотоиллюстрации и др. • Образцы народных костюмов • Предметы народно-прикладного искусства |
| <p>Книжный уголок ОО «Речевое развитие»</p> | <p>Формирование умения самостоятельно работать с книгой, «добывать» нужную информацию.</p> | <ul style="list-style-type: none"> • Детская художественная литература в соответствии с возрастом детей • Иллюстрации по ознакомлению с художественной литературой • Материалы о художниках – иллюстраторах • Портреты поэтов, писателей (старший возраст) • Тематические выставки |
| <p>Творческая мастерская ОО «Художественно-эстетическое развитие»</p> | <p>Проживание, преобразование познавательного опыта в продуктивной деятельности. Развитие ручной умелости, творчества. Выработка позиции творца</p> | <ul style="list-style-type: none"> • Бумага и картон разного формата, разной формы, разного тона • Цветные карандаши, краски, кисти, пластилин, стеки, доски для лепки • Ножницы, клей, клеенки, салфетки для аппликации • Бросовый материал • Место для сменных выставок детских работ, совместных работ детей и родителей, выставок произведений изобразительного искусства • Альбомы-раскраски • Наборы открыток, предметные картинки, альбомы с иллюстрациями • Предметы народно – прикладного искусства |
| <p>Уголок театрализации ОО «Художественно-эстетическое развитие»</p> | <p>Развитие творческих способностей ребенка, стремление проявить себя в играх-драматизациях</p> | <ul style="list-style-type: none"> • Ширмы • Элементы костюмов • Различные виды театров (в соответствии с возрастом) • Предметы декорации |

| | | |
|--|--|---|
| <p>Уголок строительных игр ОО «Художественно-эстетическое развитие»</p> | <p>Проживание, преобразование познавательного опыта в продуктивной деятельности. Развитие ручной умелости, творчества.</p> | <ul style="list-style-type: none"> • Строительный материал (крупный и настольный) • Пластмассовый конструктор • Конструкторы с металлическими деталями • Мягкие строительно-игровые модули • Транспортные игрушки • Схемы и модели для всех видов конструкторов • Схемы, иллюстрации отдельных построек (мосты, дома, корабли, самолёт и др.). |
| <p>Музыкальный уголок ОО «Художественно-эстетическое развитие»</p> | <p>Развитие творческих способностей в самостоятельно-ритмической деятельности</p> | <ul style="list-style-type: none"> • Детские музыкальные инструменты • Портреты композиторов • Магнитофон • Набор аудиозаписей • Музыкальные игрушки (озвученные, не озвученные) • Игрушки-самоделки • Музыкально-дидактические игры, пособия |
| <p>Спортивный уголок ОО «Физическое развитие»</p> | <p>Расширение индивидуального двигательного опыта в самостоятельной деятельности</p> | <ul style="list-style-type: none"> • Оборудование для основных видов движения • Атрибуты к подвижным и спортивным играм • Нетрадиционное физкультурное оборудование |

Во всех центрах (уголках) представлены пособия, материалы, игры для создания условий реализации Региональной парциальной программы по гражданско-патриотическому воспитанию детей дошкольного возраста «Крымский венок» / Авт.-сост.: Л.Г. Мухоморина, Э.Ф. Кемилева, Л.М. Тригуб, Е.В. Феклистова. – Симферополь: Издательство «Наша школа», 2017.

Примерный перечень материалов и оборудования для создания развивающей предметно-пространственной среды в части формируемой участниками образовательных отношений представлены в:

-  Программа «Основы безопасности детей дошкольного возраста» / Авторы: Авдеева Н.Н., Князева О.Л, Стеркина Р.Б. - СПб.: «ДЕТСТВО-ПРЕСС», 2009. - 144 с.
-  Программа экологического воспитания в детском саду «Юный эколог». /Автор - С.Н.Николаева: МОЗАИКА-СИНТЕЗ; Москва; 2010
-  Программа развития математических представлений у дошкольников «Математические ступеньки». /Автор: Колесникова Е.В. — 2-е изд., перераб. и доп. — М.: ТЦ Сфера, 2017. — 112 с.

3.5. Учебно-методическое обеспечение программы

Программа обеспечена учебно-методическим комплектом, работа над совершенствованием которого постоянно ведётся коллективом МБДОУ.

В комплект входят:

- примерная образовательная программа дошкольного образования «От рождения до школы»;
- комплексно-тематическое планирование;
- пособия по управлению и организации работы в дошкольной организации;
- пособия по инклюзивному образованию;
- пособия по работе психолога;
- методические пособия для педагогов по всем направлениям развития ребенка;
- наглядно-дидактические пособия;
- рабочие тетради;
- комплекты для творчества;
- вариативные парциальные (авторские) программы;

Учебно-методическое обеспечение Программы является постоянно развивающимся инструментом профессиональной деятельности, отражающим современные достижения и тенденции в отечественном и мировом дошкольном образовании.

Обеспеченность методическими материалами и средствами обучения и воспитания

| | |
|---------------------------------------|--|
| Программно-методическое сопровождение | <ul style="list-style-type: none"> ▪ Основная образовательная программа дошкольного образования «От рождения до школы» / Под редакцией Н.Е. Вераксы, Т. С. Комаровой, М. А. Васильевой. ▪ Примерное комплексно-тематическое планирование к программе «От рождения до школы» Младшая группа / В.В. Гербова и др. ▪ Примерное комплексно-тематическое планирование к программе «От рождения до школы» Средняя группа / В.В. Гербова и др. ▪ Примерное комплексно-тематическое планирование к программе «От рождения до школы» Старшая группа / В.В. Гербова и др. ▪ Примерное комплексно-тематическое планирование к программе «От рождения до школы» Подготов. группа / В.В. Гербова и др. ▪ И.И. Комарова, А.В. Туликов Информационно-коммуникационные технологии в дошкольном образовании ▪ Н.Е. Веракса, А.Н. Веракса Проектная деятельность дошкольников ▪ Т.С. Комарова, М.Б. Зацепина Интеграция в воспитательно-образовательной работе детского сада ▪ Партнерство дошкольной организации и семьи / Под ред. С.С. Прищепа, Т.С. Шатверян |
| | <ul style="list-style-type: none"> ▪ Региональная парциальная программа по гражданско-патриотическому воспитанию детей дошкольного возраста «Крымский венок» / Авт.-сост.: Л.Г. Мухоморина, Э.Ф. Кемилева, Л.М. Тригуб, Е.В. Феклистова |
| | <ul style="list-style-type: none"> ▪ Программа «Основы безопасности детей дошкольного возраста» / Авторы: Авдеева Н.Н., Князева О.Л, Стеркина Р.Б. |

| | |
|--|---|
| | <ul style="list-style-type: none">▪ Программа экологического воспитания в детском саду «Юный эколог». /Автор - С.Н.Николаева |
| | <ul style="list-style-type: none">▪ Программа развития математических представлений у дошкольников «Математические ступеньки». /Автор: Колесникова Е.В. |
| Психологическое методическое сопровождение | <ul style="list-style-type: none">▪ Практический психолог в детском саду▪ Индивидуальная психологическая диагностика дошкольника (5-7 лет)▪ Элементы песочной терапии в развитии детей раннего возраста |






| | |
|---|---|
| <p>Образовательная область «Социально-коммуникативное развитие»</p> | <p>Социализация, общение, нравственное воспитание</p> <ul style="list-style-type: none"> ▪ Буре Р.С. Социально-нравственное воспитание дошкольников (3-7 лет). ▪ Л.В. Абрамова, И.Ф. Слепцова Социально-коммуникативное развитие дошкольников: Вторая группа раннего возраста ▪ Л.В. Абрамова, И.Ф. Слепцова Социально-коммуникативное развитие дошкольников: Младшая группа ▪ Л.В. Абрамова, И.Ф. Слепцова Социально-коммуникативное развитие дошкольников: Средняя группа ▪ Л.В. Абрамова, И.Ф. Слепцова Социально-коммуникативное развитие дошкольников: Старшая группа ▪ В.И. Петрова, Т.Д. Стульник Этические беседы с дошкольниками. Для занятий с детьми 4-7 лет ▪ Серия «Мир в картинках»: «Государственные символы России», «День Победы» ▪ Серия «Рассказы по картинкам»: «Защитники Отечества», «Великая отечественная война» |
| | <p>Самообслуживание, трудовое воспитание</p> <ul style="list-style-type: none"> ▪ Л.В. Куцакова Трудовое воспитание в детском саду: Для занятий с детьми 3-7 лет |
| | <p>Формирование основ безопасности</p> <ul style="list-style-type: none"> ▪ К.Ю. Белая Формирование основ безопасности у дошкольников (2-7 лет) ▪ Т.Ф. Саулина Знакомим дошкольников с правилами дорожного движения (3-7 лет) ▪ Л.Л. Тимофеева, Н.И. Королева Формирование культуры безопасности. Планирование образовательной деятельности во второй младшей группе ▪ Л.Л. Тимофеева, Н.И. Королева Формирование культуры безопасности. Планирование образовательной деятельности в средней группе ▪ Л.Л. Тимофеева, Н.И. Королева Формирование культуры безопасности. Планирование образовательной деятельности в старшей группе ▪ Л.Л. Тимофеева, Н.И. Королева Формирование культуры безопасности. Планирование образовательной деятельности в подготовительной группе ▪ И.Ю. Бордачева История светофора (наглядно-дидакт. пособие) ▪ И.Ю. Бордачева Дорожные знаки (наглядно-дидакт. пособие) ▪ И.Ю. Бордачева Безопасность на дороге (плакаты) |
| | <p>Игровая деятельность</p> <ul style="list-style-type: none"> ▪ Н.В. Губанова Развитие игровой деятельности в детском саду ▪ Н.В. Губанова Развитие игровой деятельности. Вторая группа раннего возраста (2-3 года) ▪ Н.В. Губанова Развитие игровой деятельности. Младшая группа (3-4 года) ▪ Н.В. Губанова Развитие игровой деятельности. Средняя группа (4-5 лет) ▪ С.Н. Теплюк Игры на прогулке с малышами. Для занятий с детьми 2-4 лет. |
| | |

| | |
|--|--|
| <p>Образовательная область «Познавательное развитие»</p> | <p>Развитие познавательно-исследовательской деятельности</p> <ul style="list-style-type: none"> ▪ Н.Е. Веракса, О.Р. Галимов Познавательно-исследовательская деятельность дошкольников. Для занятий с детьми 4-7 лет ▪ Е.Е. Крашенинников, О.Л. Холодова Развитие познавательных способностей дошкольников. Для занятий с детьми 4-7 лет <p>Ознакомление с предметным окружением и социальным миром</p> <ul style="list-style-type: none"> ▪ О.В. Дыбина Ознакомление с предметным окружением и социальным окружением: Младшая группа ▪ О.В. Дыбина Ознакомление с предметным окружением и социальным окружением: Средняя группа ▪ О.В. Дыбина Ознакомление с предметным окружением и социальным окружением: Старшая группа ▪ О.В. Дыбина Ознакомление с предметным окружением и социальным окружением: Подготовительная группа ▪ Л.Ю. Павлова Сборник дидактических игр по ознакомлению с окружающим миром. Для занятий с детьми 4-7 лет ▪ Серия «Мир в картинках»: «Авиация», «Автомобильный транспорт», «Водный транспорт», «Космос», «Бытовая техника», «Посуда», «Школьные принадлежности» ▪ Серия «Рассказы по картинкам»: «Профессии», «Мой дом», «Кем быть?», «В деревне» <p>Формирование элементарных математических представлений</p> <ul style="list-style-type: none"> ▪ И.А. Помараева, В.А. Позина Формирование элементарных математических представлений. Вторая группа раннего возраста ▪ И.А. Помараева, В.А. Позина Формирование элементарных математических представлений. Младшая группа ▪ И.А. Помараева, В.А. Позина Формирование элементарных математических представлений. Средняя группа ▪ И.А. Помараева, В.А. Позина Формирование элементарных математических представлений. Старшая группа ▪ И.А. Помараева, В.А. Позина Формирование элементарных математических представлений. Подготовительная группа <p>Ознакомление с миром природы</p> <ul style="list-style-type: none"> ▪ О.А. Соломенникова Ознакомление с природой в детском саду. Вторая группа раннего возраста ▪ О.А. Соломенникова Ознакомление с природой в детском саду. Младшая группа ▪ О.А. Соломенникова Ознакомление с природой в детском саду. Средняя группа ▪ О.А. Соломенникова Ознакомление с природой в детском саду. Старшая группа ▪ О.А. Соломенникова Ознакомление с природой в детском саду. Подготовительная группа ▪ С.Н. Николаева Приобщение дошкольников к природе в детском саду и дома ▪ С.Н. Николаева Парциальная программа «Юный эколог». Система работы в младшей группе детского сада (3-4 года) ▪ С.Н. Николаева Парциальная программа «Юный эколог». Система работы в младшей группе детского сада (4-5 лет) |
|--|--|

| | |
|---|--|
| | <ul style="list-style-type: none"> ▪ С.Н. Николаева Парциальная программа «Юный эколог». Система работы в младшей группе детского сада (5-6 лет) ▪ С.Н. Николаева Парциальная программа «Юный эколог». Система работы в младшей группе детского сада (6-7 лет) ▪ Плакаты к Парциальной программе «Юный эколог» ▪ Серия «Мир в картинках»: «Домашние животные», «Морские обитатели», «Птицы домашние», «Цветы» ▪ Серия «Рассказы по картинкам»: «Родная природа», «Времена года», «Зима», «Весна», «Лето», «Осень» ▪ Картины из жизни домашних животных. Наглядное пособие с методическими рекомендациями ▪ Плакаты «Домашние птицы», «Зимующие птицы», «Перелетные птицы», «Птицы жарких стран», «Хищные птицы» |
| <p>Образовательная область «Речевое развитие»</p> | <ul style="list-style-type: none"> ▪ В.В. Гербова Развитие речи в детском саду: Вторая группа раннего возраста ▪ В.В. Гербова Развитие речи в детском саду: Младшая группа ▪ В.В. Гербова Развитие речи в детском саду: Средняя группа ▪ В.В. Гербова Развитие речи в детском саду: Старшая группа ▪ В.В. Гербова Развитие речи в детском саду: Подготовит. группа ▪ Нищева Н.В. Обучение грамоте детей дошкольного возраста. ▪ Хрестоматия для чтения детям в детском саду и дома. 3-4 года ▪ Хрестоматия для чтения детям в детском саду и дома. 4-5 лет ▪ Хрестоматия для чтения детям в детском саду и дома. 5-6 лет ▪ Хрестоматия для чтения детям в детском саду и дома. 6-7 лет ▪ Развитие творческого мышления. Работаем по сказке ▪ Развитие речи в детском саду (наглядные пособия) 2-3 года, 3-4 года, 4-6 лет ▪ Серия «Грамматика в картинках» ▪ Серия «Играем в сказку» |
| <p>Образовательная область «Художественно-эстетическое развитие»</p> | <ul style="list-style-type: none"> ▪ Л.В. Куцакова Конструирование из строительного материала: Средняя группа (4-5 лет) ▪ Л.В. Куцакова Конструирование из строительного материала: Старшая группа (5-6 лет) ▪ Л.В. Куцакова Конструирование из строительного материала: Подготовительная группа (6-7 лет) ▪ Л.В. Куцакова Художественное творчество и конструирование. Сценарии занятий (3-4 года) ▪ Л.В. Куцакова Художественное творчество и конструирование. Сценарии занятий (4-5 лет) ▪ Т.С. Комарова Изобразительная деятельность в детском саду: Младшая группа (3-4 года) ▪ Т.С. Комарова Изобразительная деятельность в детском саду: Средняя группа (4-5 лет) ▪ Т.С. Комарова Изобразительная деятельность в детском саду: Старшая группа (5-6 лет) ▪ Т.С. Комарова Изобразительная деятельность в детском саду: Подготовительная группа (6-7 лет) ▪ Т.С. Комарова Детское художественное творчество. Для занятий с детьми 2-7 лет ▪ Т.С. Комарова Развитие художественных способностей дошкольников. Для занятий с детьми 2-7 лет ▪ Н.А. Черепкова. Рисование разными способами с детьми старшего дошкольного возраста 6-7 лет |

| | |
|--|--|
| | <ul style="list-style-type: none"> ▪ Н.Н. Леонова. Обучение детей 5-7 лет рисованию по алгоритмическим схемам ▪ Н.В. Шайдурова. Рисуем здания по алгоритмическим схемам 5-7 лет ▪ Н.В. Шайдурова. Рисуем растения по алгоритмическим схемам 5-7 лет ▪ Н.В. Шайдурова. Рисуем транспорт по алгоритмическим схемам 5-7 лет ▪ Н.В. Шайдурова. Рисуем человека по алгоритмическим схемам 5-7 лет ▪ М.Б. Зацепина, Г.Е. Жукова. Музыкальное воспитание в детском саду (2-7 лет) ▪ М.Б. Зацепина, Г.Е. Жукова. Музыкальное воспитание в детском саду: Младшая группа (3-4 года) ▪ М.Б. Зацепина, Г.Е. Жукова. Музыкальное воспитание в детском саду: Средняя группа (4-5 лет) ▪ Народное искусство – детям / под.ред. Т.С. Комаровой (3-7 лет) ▪ Серия: Народное искусство — детям. Альбомы для творчества ▪ Серия: Народное искусство — детям. Наглядные пособия |
| <p>Образовательная область «Физическое развитие»</p> | <ul style="list-style-type: none"> ▪ Л.И. Пензулаева Физкультурные занятия в детском саду: Младшая группа (3-4 года) ▪ Л.И. Пензулаева Физкультурные занятия в детском саду: Средняя группа (4-5 лет) ▪ Л.И. Пензулаева Физкультурные занятия в детском саду: Старшая группа (5-6 лет) ▪ Л.И. Пензулаева Физкультурные занятия в детском саду: Подготовительная группа (6-7 лет) ▪ Л.И. Пензулаева Оздоровительная гимнастика. Комплексы упражнений для детей 3-7 лет ▪ М.М. Борисова Малоподвижные игры и игровые упражнения (3-7 лет) ▪ Э.Я. Степаненкова Сборник подвижных игр. Для занятий с детьми 2-7 лет |

Комплект методических пособий к Региональной парциальной программе по гражданско-патриотическому воспитанию детей дошкольного возраста «Крымский венок» представлен в методическом кабинете:

-  «Познаем мир вместе». Методические рекомендации (авторы-составители Л.Г. Мухоморина, М.А. Араджиони, А.А. Горькая, Э.Ф. Кемилева и др.);
-  «Играем вместе». Игры для детей дошкольного и младшего школьного возраста (составитель Л.Г. Мухоморина);
-  «Читаем вместе». Хрестоматия для детей среднего и старшего дошкольного возраста (составитель Л.М. Тригуб);
-  «Путешествуем по Крыму». Знакомство дошкольников с историей родного края /сост. Э.Ф. Кемилева, Т.В. Лапина, Л.В. Огурцова;
-  «Помогай нам, музыка, дружить» (авторы-составители Л.П. Еременко, Г.Б. Давиденко. Под общ.ред. Л.Г. Мухомориной).

3.6. Использование цифровых ресурсов и дистанционных технологий для воспитания и обучения детей

В настоящее время окружающее цифровое пространство стало неотъемлемой составляющей жизни ребенка. Источником формирования

представлений ребенка об окружающем мире, общечеловеческих ценностях, отношениях между людьми становятся не только родители, социальное окружение и образовательные организации, но и медиаресурсы. Для современных детей познавательная, исследовательская, игровая деятельность с помощью компьютерных средств является повседневным, привлекательным занятием, доступным способом получения новых знаний и впечатлений.

Государственная программа Российской Федерации «Развитие образования» на 2018 — 2025 годы включает в себя приоритетный проект «Современная цифровая образовательная среда в Российской Федерации», который нацелен на создание возможностей для получения качественного образования гражданами разного возраста и социального положения с использованием современных информационных технологий.

Цель ИКТ в дошкольном образовании:

повышение качества образования через активное внедрение в воспитательно-образовательный процесс информационных технологий в соответствии с ФГОС ДО.

Задачи ИКТ в дошкольном образовании:

- обеспечение качества воспитательно-образовательного процесса;
- обеспечение взаимодействия с семьёй;
- обеспечение открытости работы дошкольного образовательного учреждения для родителей (на основе сайта детского сада и электронной почты) и для вышестоящих (контролирующих) организаций;
- повышение уровня безопасности детей (видеонаблюдения);
- облегчение реализации образовательной деятельности (за счёт интернет-ресурсов, медиатеки, радио и телевидения, аудиосистем);
- облегчение методической работы (электронные методические библиотеки);
- обеспечение коммуникации, переписка (электронная почта);
- возможность самореализации;
- возможность самообразования.

По сравнению с традиционными формами обучения дошкольников, цифровые технологии обладают рядом преимуществ и соответствуют возрастным особенностям детей дошкольного возраста:

Области применения ИКТ педагогами в ДОУ:

- Подбор иллюстративного материала к занятиям и для оформления стендов, группы;
- Подбор дополнительного познавательного материала к занятиям;
- Обмен опытом, знакомство с периодикой, наработками и идеями других педагогов России и других стран;
- Оформление групповой документации, отчётов. Компьютер позволяет не писать отчеты и анализы каждый раз, а достаточно набрать один раз схему и в дальнейшем только вносить необходимые изменения;

- Создание презентаций для повышения эффективности образовательных занятий с детьми;
- Использование ИКТ для проведения родительских собраний или консультаций специалистов для родителей;
- Использование цифровой фотоаппаратуры и программ редактирования фотографий, которые позволяют управлять снимками так же просто, как фотографировать, легко находить нужные фотографии, редактировать и демонстрировать их;
- Использование видеокамеры и соответствующих программ (можно быстро создать незамысловатые фильмы, добавив к видео титры, переходы между сценами, фоновую музыку или наложение голоса);
- Оформление буклетов, визитных карточек учреждения, материалов по различным направлениям деятельности;
- Использование электронной почты, ведение сайта ДОУ;
- Создание медиатек, которые представляют интерес не только для педагогов, но и для родителей.

Преимущества использования ИКТ в образовательном процессе:

- Помогает привлекать пассивных слушателей к активной деятельности;
- Помогает формировать информационную культуру у детей;
- Предъявление информации на экране в игровой форме вызывает у детей огромный интерес;
- Несёт в себе образный тип информации, понятный дошкольникам; делает образовательную деятельность более наглядной и интенсивной;
- Движение, звук, мультипликация надолго привлекает внимание ребёнка и способствует повышению у них интереса к изучаемому материалу;
- Предоставляет возможность индивидуализации обучения; помогает реализовывать личностно-ориентированный и дифференцированный подходы в обучении;
- Позволяет моделировать такие жизненные ситуации, которые нельзя увидеть в повседневной жизни или сложно показать на занятии (полёт ракеты, половодье, круговорот воды в природе...);
- Помогает активизировать мыслительные процессы (анализ, синтез, сравнение и др.);
- ИКТ – это дополнительные возможности работы с детьми, имеющими ограниченные возможности;
- Компьютер очень «терпелив», никогда не ругает ребёнка за ошибки, а ждёт, пока он сам исправит их;
- С помощью ИКТ создаются условия для профессионального саморазвития педагога.

ИКТ-компетентность современного педагога является одним из важнейших показателей успешности его деятельности и одновременно – необходимой предпосылкой для дальнейшего повышения уровня его профессиональной компетентности, что определяет значимость разработки системы повышения

квалификации современного педагога, ориентированной на системное использование ИКТ.

Требования, предъявляемые к педагогу, работающему с применением цифровых технологий

- владеть основами работы на компьютере;
- иметь навыки работы с мультимедийными программами;
- владеть основами работы в Интернет;
- создавать собственные образовательные ресурсы.

Система работы МБДОУ по реализации информационно-коммуникативных технологий

Наличие в МБДОУ оборудования для образовательных и развивающих информационных технологий (по состоянию на 2021 год):

| Наименование | КОЛИЧЕСТВО |
|---------------------------------|-------------------|
| Компьютер | |
| Ноутбук | |
| Телевизор | |
| Музыкальный центр | 3 |
| Портативная музыкальная колонка | |
| Экран (переносной, настенный) | 3 |
| Мультимедийный проектор | 3 |
| Цифровой фотоаппарат | 1 |

В ДОУ функционирует сайт.

Оснащение ДОУ позволяет периодически использовать ИКТ технологии в воспитательно-образовательном процессе.

Основная часть педагогов имеет базовый уровень работы с компьютером.

Эффективные формы работы методического сопровождения педагогов в целях повышения уровня ИКТ-компетентности, позволили получить стабильные положительные результаты:

- У всех педагогов сформирована положительная мотивация к использованию ИКТ.
- Увеличилось количество педагогов, использующих Интернет и цифровые образовательные ресурсы в педагогической деятельности;
- Педагоги овладели способами и методами применения компьютерных технологий в процессе саморазвития и самообразования.
- Ежегодно растет число педагогов, подтверждающих уровень своей компетентности через аттестацию на квалификационную категорию.
- Педагоги проходят дистанционные курсы повышения квалификации.
- Педагоги ДОУ принимают активное участие в региональных, муниципальных конкурсах, демонстрируя свой опыт и достижения в образовании детей.
- Педагоги, повысившие уровень своей ИКТ – компетентности успешно применяют ИКТ -технологии в профессиональной деятельности:

- Используют программы Word и Excel для ведения документации, создания раздаточных материалов для занятий с детьми, оформления родительских уголков.
- Используют программу Power Point для создания презентаций, которые применяют на занятиях с детьми, при проведении родительских собраний.
- Используют мультимедийный проектор, экран на занятиях с детьми.
- Используют сеть Интернет для поиска необходимой информации, общения с родителями, коллегами.

| № | Повышение ИКТ-компетентности | Количество | % |
|---|--|------------|---|
| 1 | Повышение квалификации (Профессиональная переподготовка) | | % |
| 2 | Участие воспитателей в конкурсах | | % |
| 3 | Сайт педагога | | % |

Развернутое содержание использование интернет-ресурсов размещены на сайте ДОУ

3.7. Литература

1. ОТ РОЖДЕНИЯ ДО ШКОЛЫ. Основная общеобразовательная программа дошкольного образования. Под ред. Н. Е. Вераксы, Т. С. Комаровой, М. А. Васильевой.- 2-е изд., испр. и доп. - М.: Мозаика-Синтез, 2011.
2. Программа воспитания и обучения в детском саду / Под ред. М.А. Васильевой, В.В.Гербовой, Т.С. Комаровой. - 5-е изд., испр. и доп. - М.: Мозаика-Синтез, 2008.
3. Российская Федерация. Законы. «О контрактной системе в сфере закупок товаров, работ, услуг для обеспечения государственных и муниципальных нужд»: Федеральный закон №44-ФЗ от 5 апреля 2013 года: [принят Гос. Думой 22 марта 2013 года. : одобрен Советом Федерации 27 марта 2013 года.] . – <http://www.rg.ru/2013/04/12/goszakupki-dok.html> 3.
4. Российская Федерация. Приказы. «Об утверждении федерального государственного образовательного стандарта дошкольного образования»: Приказ Министерства образования и науки Российской Федерации от 17 октября 2013 года. – <http://www.rg.ru/2013/11/25/doshk-standart-dok.html>.
5. Российская Федерация. Приказы. «Об утверждении профессионального стандарта «Педагог (педагогическая деятельность в сфере дошкольного, начального общего, основного общего, среднего общего образования) (воспитатель, учитель)»: Приказ Министерства труда и социальной защиты Российской Федерации от 18 октября 2013 года. – <http://www.rg.ru/2013/12/18/pedagog-dok.html> 5.
6. Российская Федерация. Постановления. «Об утверждении СанПиН 2.4.1.3049-13 «Санитарно-эпидемиологические требования к устройству, содержанию и организации режима работы дошкольных образовательных организаций»: Постановление Главного государственного санитарного врача

РФ от 15 мая 2013 года №26. –
<http://www.garant.ru/products/ipo/prime/doc/70314724/>

- Региональные законодательные материалы: Закон Республики Крым от 06.07.2015 №131-ЗРК/2015 «Об образовании в Республике Крым».
 - «Рекомендации по разработке основной образовательной программы дошкольного образования» управления надзора и контроля в сфере образования Министерства образования, науки и молодежи Республики Крым.
 - «Методические рекомендации по написанию календарного плана работы педагога в дошкольном образовательном учреждении» Министерства образования, науки и молодежи Республики Крым от 16.12.2015 № 01-14/3805
7. Скоролупова, О. А. Образовательная программа дошкольного образовательного учреждения. – М.: «Издательство Скрипторий 2003», 2008. – 88 с.
 8. Солодянкина, О. В. Система планирования в дошкольном учреждении; Методическое пособие. – 2-е изд., испр. И доп. – М.: АРКТИ, 2005. – 92 с. 11. Туркина, Н. И. Организация методической работы на диагностической основе. – Мурманск, 2001 г. 12. Урмина, И. А. Инновационная деятельность в ДОУ: программ.-метод. обеспечение: пособие для рук. и адм. Работников / И. А. Урмина, Т. А. Данилина. – М.: Линка-пресс, 2009. – 320 с.
 9. Федеральный государственный образовательный стандарт дошкольного образования, утвержденный приказом Министерства образования и науки российской Федерации от 17.10.2013 г. № 1155.
 10. Федеральные законодательные материалы: 1. Российская Федерация. Законы. «Об образовании в Российской Федерации»: Федеральный закон №273-ФЗ от 29 декабря 2012 года: [принят Гос. Думой 21 декабря 2012 года. : одобрен Советом Федерации 26 декабря 2012 года] . – <http://www.rg.ru/printable/2012/12/30/obrazovanie-dok.html>.
 11. Эльконин, Д.Б. Психическое развитие в детских возрастах: Избранные психологические труды / Д.Б. Эльконин. – М.: Московский психолого-социальный институт; Воронеж: НПО «МОДЭК», 2001. – 416 с.
 12. Эльконин, Д.Б. Психическое развитие в детских возрастах: Избранные психологические труды / Д.Б. Эльконин. – М.: Московский психолого-социальный институт; Воронеж: НПО «МОДЭК», 2001. – 416 с.

4. ДОПОЛНИТЕЛЬНЫЙ РАЗДЕЛ (краткая презентация)

Основная образовательная программа дошкольного образования (*далее* – Программа) Муниципального бюджетного дошкольного образовательного учреждения города Керчи Республики Крым «Детский сад комбинированного вида № 37 «Золотая рыбка» (*далее* – МБДОУ) сформирована как программа психолого-педагогической поддержки позитивной социализации и индивидуализации, развития личности детей дошкольного возраста, обеспечивающая разностороннее развитие воспитанников МБДОУ с учетом их возрастных и индивидуальных особенностей.

Программа разработана в соответствии с нормативно правовыми документами:

на Федеральном уровне:

- Федеральный закон от 29 декабря 2012 г. N 273-ФЗ "Об образовании в Российской Федерации";
- Приказ Минпросвещения России от 21.01.2019 №32 «О внесении изменений в Порядок организации и осуществления образовательной деятельности по основным общеобразовательным программам - образовательным программам дошкольного образования»;
- Постановление Главного государственного санитарного врача Российской Федерации от 15 мая 2013 г. N 26 г. Москва "Об утверждении СанПиН 2.4.1.3049-13 «Санитарно -эпидемиологические требования к устройству, содержанию и организации режима работы дошкольных образовательных организаций»;
- Приказ Министерства образования и науки Российской Федерации от 17 октября 2013 г. № 1155 "Об утверждении федерального государственного образовательного стандарта дошкольного образования»;
- Приказ Министерства труда и социальной защиты Российской Федерации от 18.10.2013 №544н «Об утверждении профессионального стандарта « Педагог (педагогическая деятельность в сфере дошкольного, начального, общего, среднего общего образования) (воспитатель, учитель)»
- Указ Президента Российской Федерации от 07.05.2019 №204 «О национальных целях и стратегических задачах развития Российской федерации на период до 2024 года».

На Региональном уровне:

- Конституция Республики Крым.
- Закон Республики Крым от 06.07.2015 №131-ЗРК/2015 «Об образовании в Республике Крым».
- «Рекомендации по разработке основной образовательной программы дошкольного образования» управления надзора и контроля в сфере образования Министерства образования, науки и молодежи Республики Крым.
- «Методические рекомендации по написанию календарного плана работы педагога в дошкольном образовательном учреждении» Министерства образования, науки и молодежи Республики Крым от 16.12.2015 № 01-14/3805

На уровне дошкольного учреждения:

- Устав МБДОУ г. Керчи Республики Крым «Детский сад комбинированного вида №37 «Золотая рыбка»
- Лицензия на право ведения образовательной деятельности – бессрочно.

Программа служит механизмом реализации Федерального государственного образовательного стандарта дошкольного образования и раскрывает принципы организации, методы, приемы, техники, порядок организации

совместной, коллективно-распределенной, партнерской деятельности детей и взрослых в пространстве и во времени, наилучшим образом направленной, способствующей реализации целевых ориентиров, а также подходы к интеграции образовательной деятельности дошкольника.

Объем обязательной части основной образовательной программы составляет 60% от ее общего объема и сформирован на основе примерной основной общеобразовательной программы «От рождения до школы» под редакцией Н.Е. Вераксы Т.С. Комаровой, Э.М. Дорофеевой, соответствующей ФГОС дошкольного образования и направленной на развитие ребенка во всех образовательных областях, видах деятельности и культурных практиках в условиях детского сада.

Программа учитывает социокультурные, региональные и иные условия, в которых осуществляется образовательная деятельность в МБДОУ, образовательные потребности, интересы, возможности педагогов и воспитанников, а также запросы родителей (законных представителей). Данное направление представлено в части, формируемой участниками образовательных отношений (составляет 40%), через реализацию **парциальных программ:**

- 📖 Региональная парциальная программа по гражданско-патриотическому воспитанию детей дошкольного возраста «Крымский венок» / Авт.-сост.: Л.Г. Мухоморина, Э.Ф. Кемилева, Л.М. Тригуб, Е.В. Феклистова.
- 📖 Программа «Основы безопасности детей дошкольного возраста» / Авторы: Авдеева Н.Н., Князева О.Л, Стеркина Р.Б.
- 📖 Программа экологического воспитания в детском саду «Юный эколог». /Автор - С.Н.Николаева
- 📖 Программа развития математических представлений у дошкольников «Математические ступеньки». /Автор: Колесникова Е.В.

По программам, разработанным в образовательном учреждении:

- 📖 Программы дополнительного образования:
 - художественно-эстетической направленности «Мир театра», «Волшебная кисть», «Мастерская волшебников»;
 - физической направленности «Детский фитнес».
- 📖 Рабочая программа по логопедической ритмике "Логоритмика".
- 📖 Рабочая программа по профилактике детского дорожно-транспортного травматизма.
- 📖 Парциальная программа образования по краеведению «Керчь - город музеев».

Содержание Программы в соответствии с требованиями ФГОС ДО включает три основных раздела: целевой, содержательный и организационный раздел.

Целевой раздел Программы определяет её цели и задачи, принципы и подходы к формированию данной Программы, характеристики и особенности развития детей раннего и дошкольного возраста, планируемые результаты освоения Программы в виде целевых ориентиров в соответствии с ФГОС ДО.

Цель Программы: создание благоприятных условий для полноценного проживания ребенком дошкольного детства, формирования основ базовой культуры личности, всестороннего развития психических и физических качеств в соответствии с возрастными и индивидуальными особенностями, подготовки к жизни в современном обществе, к обучению в школе, обеспечения безопасности жизнедеятельности дошкольника.

Особое внимание в Программе уделяется развитию личности ребенка, сохранению и укреплению здоровья детей, а также воспитанию у дошкольников таких качеств, как патриотизм, активная жизненная позиция, творческий подход в решении различных жизненных ситуаций, уважение к традиционным ценностям.

Для достижения целей Программы первостепенное значение имеет решение следующих задач:

1. Охрана и укрепление физического и психического здоровья детей, в том числе их эмоционального благополучия.

2. Объединение обучения и воспитания в целостный образовательный процесс на основе духовно-нравственных ценностей народов Российской Федерации, исторических и национально-культурных традиций, воспитание у дошкольников таких качеств, как:

- патриотизм, любовь к Родине, гордость за ее достижения;
- уважение к традиционным ценностям: любовь к родителям, уважение к старшим, заботливое отношение к малышам, пожилым людям;
- традиционные гендерные представления;
- нравственные основы личности — стремление в своих поступках следовать положительному примеру (быть «хорошим»).

3. Поддержка и развитие детской инициативы, помощь в осознании и формулировке идеи, реализации замысла.

4. Предоставление свободы выбора способов самореализации, поддержка самостоятельного творческого поиска.

5. Личностно-ориентированное взаимодействие, поддержка индивидуальности, признание уникальности, неповторимости каждого ребенка.

6. Уважительное отношение к результатам детского труда и творчества.

7. Создание условий для представления (предъявления, презентации) своих достижений социальному окружению.

8. Помощь в осознании пользы, признании значимости полученного результата для окружающих.

9. Развитие познавательного интереса, стремления к получению знаний, формирование положительной мотивации к дальнейшему обучению в школе.

Содержательный раздел Программы определяется в соответствии с направлениями развития ребенка, соответствует основным положениям возрастной психологии и дошкольной педагогики и обеспечивает единство воспитательных, развивающих и обучающих целей и задач.

Воспитание и обучение осуществляется на русском языке - государственном языке России.

Программа включает описание содержания образовательной деятельности в соответствии с направлениями развития ребёнка в пяти образовательных областях: социально-коммуникативной, познавательной, речевой, художественно-эстетической и физической с учётом возрастных и индивидуальных особенностей детей; взаимодействия педагогов с детьми в основных формах детской деятельности — игровой, творческой, изобразительной, речевой, музыкальной, театральной, исследовательской; общении; познании; начальных формах трудовой и учебной деятельности; взаимодействие педагогического коллектива с семьями воспитанников. Содержания образовательных областей описаны в примерной основной образовательной программе дошкольного образования «От рождения до школы» под редакцией Н.Е. Вераксы Т.С. Комаровой, Э.М. Дорофеевой.

Организационный раздел Программы раскрывает психолого-педагогические условия, обеспечивающие развитие ребенка; организацию развивающей предметно - пространственной среды; кадровые и материально-технические условия реализации Программы; особенности планирования образовательной деятельности, режима дня, традиционных событий, праздников, мероприятий.

Для создания условий, обеспечивающих целостное развитие личности детей, в учреждении осуществляется взаимодействие с семьями воспитанников:

- ознакомление родителей с результатами работы ДОО на совете родителей, на групповых родительских собраниях, анализом участия родительской общественности в жизни ДОО;
- ознакомление родителей с содержанием работы ДОО, направленной на физическое, психическое и социальное развитие ребенка;
- участие в составлении планов работы ДОО; спортивных и культурно-массовых мероприятиях, в работе группового родительского комитета, совета родителей.
- целенаправленную работу, пропагандирующую общественное дошкольное воспитание в его разных формах;
- обучение конкретным приемам и методам воспитания и развития ребенка в разных видах детской деятельности на семинарах-практикумах, консультациях и открытых занятиях.

Основные инновации Программы:

- внесены изменения в распорядок дня, позволяющие больше времени отводить на свободные игры и самостоятельные занятия детей, проектную и событийную деятельность, на дополнительные занятия и др.;

- введены новые элементы режима дня: утренний и вечерний круг;
- принята концепция образовательного результата, где гармонично сочетаются развитие способностей, воспитание ценностных представлений и освоение знаний, умений, навыков;
- вводятся новые образовательные технологии: пространство детской реализации, образовательное событие, утренний и вечерний круг, развивающий диалог, технология позитивной социализации, «ровестничество» - технология создания детского сообщества и др.;
- осуществляется переход на новый формат детско-взрослого взаимодействия, основанного на умении «слышать голос ребенка» и нацеленного на развитие детской инициативы;
- предлагается новый формат праздников, с опорой на детские интересы и детскую инициативу;
- подробно описаны принципы организации развивающей предметно-пространственной среды, нацеленной на самостоятельные детские активности и возможность найти каждому ребенку занятие по интересам;
- значительная часть освоения предметного содержания (знания, умения, навыки) проходит не в формате фронтальных и подгрупповых занятий, а в новых формах, таких как утренний круг, проектная деятельность, образовательное событие, обогащенные игры детей в центрах активности и др.;
- предлагается новый формат взаимодействия с родителями, когда родители и воспитатели не «заказчик» и «исполнитель», а коллеги и партнеры, у которых общая задача – воспитание ребенка, при этом воспитатель, как профессионал, занимает экспертную позицию, а родитель прислушивается к мнению воспитателя и содействует ему по мере сил;
- создание ПДР (пространство детской реализации) как основного инструмента развития личности ребенка.

