

**Муниципальное бюджетное дошкольное образовательное учреждение города
Керчи Республики Крым «Детский сад комбинированного вида № 37
«Золотая рыбка»**

ПРИНЯТА

Педагогическим советом
МБДОУ г. Керчи РК
«Детский сад комбинированного
вида № 37 «Золотая рыбка»
Протокол № 01
от «31 августа» 2022 г.

УТВЕРЖДАЮ

Заведующий МБДОУ г. Керчи РК
«Детский сад комбинированного вида
№ 37 «Золотая рыбка»
_____ / Е.М. Ладыгина
Приказ № 39-М
от «31 августа» 2022 г.

РАБОЧАЯ ПРОГРАММА

2 МЛАДШЕЙ ГРУППЫ

Муниципального бюджетного дошкольного образовательного
учреждения города Керчи
Республики Крым «Детский сад комбинированного вида №37
«Золотая рыбка»
Срок реализации программы: 1 год

Составители программы:
Шепель Е.Г.
Шелкова Ю.Н.

Керчь
2022г.

СОДЕРЖАНИЕ

№	Наименование разделов	Стр.
I.	ЦЕЛЕВОЙ РАЗДЕЛ	
1.1.	Пояснительная записка	3
1.2.	Цели и задачи реализации Программы	4
1.3.	Принципы и подходы к формированию Программы	6
1.4.	Значимые для разработки и реализации Программы характеристики	10
1.4.1.	Приоритетные направления деятельности ДООУ по реализации Программы	10
1.4.2.	Осуществление организации образовательного процесса	11
1.5.	Возрастные и индивидуальные особенности развития детей	15
1.6.	Планируемые результаты как целевые ориентиры освоения программы	16
1.7.	Система оценки результатов освоения Программы(основная часть, частьформируемая участниками образовательного процесса)	22
II.	СОДЕРЖАТЕЛЬНЫЙ РАЗДЕЛ	
2.1.	Содержание образовательной деятельности	25
2.1.2.	Содержание образовательной деятельности с детьми 3–4 лет (основная часть, частьформируемая участниками образовательного процесса)	25
2.2.	Описание вариативных форм, методов, способов и средств реализации программы (основная часть, часть формируемая участниками образовательного процесса)	50
2.3.	Особенности образовательной деятельности разных видов и культурных практик	56
2.4.	Способы и направления поддержки детской инициативы	60
2.5.	Взаимодействие ДООУ с семьей (основная часть, часть формируемая участниками образовательного процесса)	62
2.6.	Комплексно-тематическое планирование	70
III.	ОРГАНИЗАЦИОННЫЙ РАЗДЕЛ	
3.1	Режим дня	71
3.2	Особенности традиционных событий, праздников, мероприятий	83
3.3.	Материально-техническое оснащение Программы	85
3.4.	Развивающая предметно-пространственная среда помещений (основная часть, частьформируемая участниками образовательного процесса)	87
3.5.	Учебно-методическое обеспечение программы	91
3.6.	Использование цифровых ресурсов и дистанционных технологий для воспитания и обучения детей	93
3.7.	Список используемой литературы	96
IV.	ДОПОЛНИТЕЛЬНЫЙ РАЗДЕЛ (аннотация)	98
	Приложение	
1.	Мониторинг	
2.	Календарно-перспективный план	

I. ЦЕЛЕВОЙ РАЗДЕЛ

1.1. Пояснительная записка.

Рабочая программа по развитию детей второй младшей группы разработана по Примерной образовательной программе дошкольного образования «От рождения до школы» под редакцией Н.Е.Вераксы, Т.С.Комаровой, М.А.Васильевой, программа обеспечивает разностороннее развитие детей в возрасте от 3 до 4 лет с учётом их возрастных и индивидуальных особенностей по основным направлениям: физическому, социально-коммуникативному, познавательному, речевому и художественно – эстетическому.

Нормативно-правовую основу для разработки рабочей программы составляют:

на Федеральном уровне:

- Федеральный закон от 31.07.2020 г. № 304-ФЗ «О внесении изменений в Федеральный закон «Об образовании в Российской Федерации» по вопросам воспитания обучающихся;
- Приказ Министерства просвещения Российской Федерации от 31.07.2020 № 373 «Об утверждении Порядка организации и осуществления образовательной деятельности по основным общеобразовательным программам - образовательным программам дошкольного образования»;
- Приказ Министерства просвещения России от 15 мая 2020 г. № 236 «Об утверждении Порядка приема на обучение по образовательным программам дошкольного образования»;
- Постановление Главного государственного санитарного врача Российской Федерации от 28.09.2020г. № 28 «Об утверждении Санитарных правил СП 2.4.3648-20 «Санитарно-эпидемиологические требования к организациям воспитания и обучения, отдыха и оздоровления детей и молодежи»;
- Постановление Главного государственного врача РФ от 30.06.2020 № 16 г. Москва «Об утверждении санитарно-эпидемиологических правил СП 3.1/2.4.3598-20 «Санитарно-эпидемиологические требования к устройству, содержанию и организации работы образовательных организаций и других объектов социальной инфраструктуры для детей и молодежи в условиях распространения новой коронавирусной инфекции (COVID-19)»;
- Постановление Главного государственного врача РФ от 28.01.2021г. №2 г. Москва «Об утверждении санитарных правил и норм СанПиН 1.2.3685-21 «Гигиенические нормативы и требования к обеспечению безопасности и (или) безвредности для человека факторов среды обитания»;

- «Методические рекомендации по написанию календарного плана работы педагога в дошкольном образовательном учреждении» Министерства образования, науки и молодежи Республики Крым от 16.12.2015 № 01-14/3805.
- Приказ Минздравсоцразвития РФ от 26.08.2010 N 761н (ред. от 31.05.2011) "Об утверждении Единого квалификационного справочника должностей руководителей, специалистов и служащих, раздел "Квалификационные характеристики должностей работников образования" (Зарегистрировано в Минюсте РФ 06.10.2010 N 18638).

На Региональном уровне:

- Конституция Республики Крым.
- Закон Республики Крым от 06.07.2015 №131-ЗРК/2015 «Об образовании в Республике Крым».
- «Рекомендации по разработке основной образовательной программы дошкольного образования» управления надзора и контроля в сфере образования Министерства образования, науки и молодежи Республики Крым.
- «Методические рекомендации по написанию календарного плана работы педагога в дошкольном образовательном учреждении» Министерства образования, науки и молодежи Республики Крым от 16.12.2015 № 01-14/3805

На уровне дошкольного учреждения:

- Устав МБДОУ г. Керчи Республики Крым «Детский сад комбинированного вида №37 «Золотая рыбка»
- Лицензия на правоведения образовательной деятельности – бессрочно.
Рабочая программа второй младшей группы «Пчёлки» является нормативно-управленческим документом, обосновывающим выбор цели, содержания, применяемых методик и технологий, форм организации воспитательно-образовательного процесса в МБДОУ.

Срок реализации рабочей программы– 1год.

Содержание образовательного процесса во второй младшей группе выстроено с учетом следующих программ:

📖 Примерная основная образовательная программа дошкольного образования «От рождения до школы» под редакцией Н.Е. Вераксы Т.С. Комаровой, Э.М. Дорофеевой.– 5-е изд., исправленное и дополненное – М.: МОЗАИКА-СИНТЕЗ, 2019. – 336 с.

Программа сформирована как программа психолого-педагогической поддержки позитивной социализации и индивидуализации, развития личности детей дошкольного возраста и определяет комплекс основных характеристик дошкольного образования (объем, содержание и планируемые результаты в виде целевых ориентиров дошкольного образования).

Программа учитывает социокультурные, региональные и иные условия, в которых осуществляется образовательная деятельность в МБДОУ, образовательные потребности, интересы, возможности педагогов и воспитанников, а также запросы родителей (законных представителей). Данное направление представлено в части, формируемой участникам образовательных отношений, через реализацию **парциальных программ:**

📖 Региональная парциальная программа по гражданско-патриотическому воспитанию детей дошкольного возраста «Крымский венок» / Авт.-сост.: Л.Г. Мухоморина, Э.Ф. Кемилева, Л.М. Тригуб, Е.В. Феклистова. – Симферополь: Издательство «Наша школа», 2019. – 64 с.

📖 Программа экологического воспитания в детском саду «Юный эколог»./Автор - С.Н.Николаева: МОЗАИКА-СИНТЕЗ; Москва; 2010

1.2. Цель и задачи реализации Программы.

Цели и задачи ДОУ по реализации основной образовательной программы определены на основе анализа результатов предшествующей педагогической работы, потребностей родителей, социума.

Цель деятельности ДОУ: создание благоприятных условий для полноценного проживания ребенком дошкольного детства, формирования основ базовой культуры личности, всестороннего развития психических и физических качеств в соответствии с возрастными и индивидуальными особенностями, подготовки к жизни в современном обществе, к обучению в школе, обеспечения безопасности жизнедеятельности дошкольника.

Задачи Программы:

1. Охрана и укрепление физического и психического здоровья детей, в том числе их эмоционального благополучия.

2. Объединение обучения и воспитания в целостный образовательный процесс на основе духовно-нравственных ценностей народов Российской Федерации, исторических и национально-культурных традиций, воспитание у дошкольников таких качеств, как:

- патриотизм, любовь к Родине, гордость за ее достижения;
- уважение к традиционным ценностям: любовь к родителям, уважение к старшим, заботливое отношение к малышам, пожилым людям;
- традиционные гендерные представления;
- нравственные основы личности — стремление в своих поступках следовать положительному примеру (быть «хорошим»).

3. Поддержка и развитие детской инициативы, помощь в осознании и формулировке идеи, реализации замысла.

4. Предоставление свободы выбора способов самореализации, поддержка самостоятельного творческого поиска.

5. Личностно-ориентированное взаимодействие, поддержка индивидуальности, признание уникальности, неповторимости каждого ребенка.

6. Уважительное отношение к результатам детского труда и творчества.

7. Создание условий для представления (предъявления, презентации) своих достижений социальному окружению.

8. Помощь в осознании пользы, признании значимости полученного результата для окружающих.

9. Развитие познавательного интереса, стремления к получению знаний, формирование положительной мотивации к дальнейшему обучению в школе.

Цели и задачи части, формируемой участниками образовательных отношений, представлены в:



Реализация регионального компонента на основе Региональной парциальной программы по гражданско-патриотическому воспитанию детей дошкольного возраста «Крымский венок».

Основными целями реализации программы «Крымский венок» являются следующие:

- воспитание у ребенка уважения к родителям, их культурной самобытности, к языку и национальным ценностям страны проживания и страны происхождения, к культурам, отличным от его собственной;
- воспитание любви к Родине;
- подготовка ребенка к сознательной жизни в демократическом обществе в духе взаимопонимания, мира, дружбы между всеми народами, этническими, национальными группами.

Цели отвечают содержанию и направленности международных и российских документов о правах ребенка и об образовании.

Задачи программы:

1. Воспитание основ духовной культуры, формирование морально-этического отношения, гражданской позиции:

- к семье, родному дому, городу (селу, поселку), Родине;
- к природе родного края;
- к языку, истории и культурному наследию своего народа и людей, среди которых проживает ребенок.

2. Побуждение ребенка к проявлению сострадания, заботливого отношения, внимательности, уважения к родным и близким людям, к друзьям и сверстникам, в том числе представителям различных национальностей, к тем, кто о нем заботится в детском саду, дома или сам нуждается в его участии.

3. Воспитание уважительного отношения к людям и результатам их труда, родной земле, государственной символике и этническим символам, традициям страны, к государственным и народным праздникам.

4. Воспитание чувства собственного достоинства, уважительного отношения не только к своей этнической группе, но и уважения, симпатии, добрых чувств к людям других национальностей.


5. Ознакомление детей с историей, природой Крыма, историей города, села, в котором они живут, с людьми, прославившими эти места.

6. Ознакомление с особенностями языка, бытом и традициями людей, проживающих в Крыму – в том числе с семейными и народными обычаями, народным этикетом, традициями гостеприимства.

7. Обучение этике межнационального общения и «культуре мира».

8. Формирование активной гражданской позиции, чувства патриотизма и национальной гордости, позитивного отношения к разнообразию культур.

9. Создание условий для краеведческой и народоведческой работы в дошкольных образовательных учреждениях.

 Программа экологического воспитания в детском саду «Юный эколог» (С.Н.Николаева)

Цель: формировать осознанное правильное отношение детей к природе посредством чувственного ее восприятия, осуществлять непосредственный контакт ребенка с объектами природы, живое общение с растениями и животными; расширять и дополнять впечатления, которые ребенок получает от контакта с природой.

Задачи:

- создать условия для содержательной работы по формированию экологической культуры детей;
- создать "экологическое пространство" - предметно-развивающую среду экологического развития детей.
-

1.3. Принципы и подходы к формированию Программы

Теоретико-методологической основой организации дошкольного образования в МБДОУ являются следующие подходы:

- **культурно-исторический подход**, в рамках которого развитие определяется как «...процесс формирования человека или личности, совершающийся путем возникновения на каждой ступени новых качеств, специфических для человека, подготовленных всем предшествующим ходом развития, но не содержащихся в готовом виде на более ранних ступенях»;

- **личностно-ориентированный подход** - предусматривает организацию образовательного процесса с учетом того, что развитие личности ребенка является главным критерием его эффективности;

- **деятельностный подход**, связанный с организацией целенаправленной деятельности в общем контексте образовательного процесса: ее структурой, взаимосвязанными мотивами и целями; видами деятельности; формами и методами развития и воспитания; возрастными особенностями ребенка при включении в образовательную деятельность;

- **ценностный подход**, предусматривающий организацию развития и воспитания на основе общечеловеческих ценностей (ценности здоровья, этические, нравственные ценности);

- **диалогический (полисубъектный) подход**, предусматривающий становление личности, развитие ее творческих возможностей, самосовершенствование в условиях равноправных взаимоотношений с

другими людьми, построенных по принципу диалога, субъект-субъектных отношений;

- **системный подход** – как методологическое направление, в основе которого лежит рассмотрение объекта как целостного множества элементов в совокупности отношений и связей между ними.

- **средовой подход**, предусматривающий использование возможностей внутренней и внешней среды образовательного учреждения в воспитании и развитии личности ребенка. Внутренняя (или образовательная) среда рассматривается как пространство, окружение, условия, в которых существует, функционирует и удовлетворяет свои образовательные потребности каждый дошкольник. В качестве элементов внешней социокультурной среды можно назвать учреждения культуры (библиотеки, музеи, театры, учреждения дополнительного образования и т.д.);

- **проблемный подход** позволяет сформировать видение Программы с позиций комплексного и модульного представления ее структуры как системы подпрограмм по образовательным областям и детским видам деятельности, организация которых будет способствовать достижению соответствующих для каждой области целевых ориентиров развития. Важным для проблемного подхода является проектирование и реализация деятельности образовательной организации по актуальным проблемам, обусловленным противоречиями между возможностями образовательной организации, интересами общества (запросами родителей) и потребностями ребенка;

- **культурологический подход**, позволяет выбирать технологии образовательной деятельности, организующие встречу ребенка с культурой, овладевая которой на уровне определенных средств, ребенок становится субъектом культуры и ее творцом. В культурологической парадигме возможно рассматривать содержание дошкольного образования как вклад в культурное развитие личности на основе формирования базиса культуры ребенка.

Научные подходы определяют систему **психолого-педагогических принципов**:

- Обеспечивает **всестороннее развитие каждого ребенка**, в том числе развитие социальных, нравственных, эстетических, интеллектуальных, физических качеств, инициативности, самостоятельности и ответственности ребенка;

- Реализует **принцип возрастного соответствия** — предлагает содержания и методы дошкольного образования в соответствии с психологическими законами развития и возрастными возможностями детей;

- Сочетает **принципы научной обоснованности и практической применимости** —соответствует основным положениям возрастной психологии и дошкольной педагогики и может быть успешно реализована в массовой практике дошкольного образования;


- Соответствует **критериям полноты, необходимости и достаточности** — решает поставленные цели и задачи на необходимом и достаточном материале, максимально приближаясь к разумному «минимуму»;
- Объединяет **обучение и воспитание** в целостный образовательный процесс на основе традиционных российских духовно-нравственных и социокультурных ценностей;
- Построена на **принципах позитивной социализации детей** на основе принятых в обществе правил и норм поведения в интересах человека, семьи, общества и государства;
- Обеспечивает **преемственность** между всеми возрастными дошкольными группами и между детским садом и начальной школой;
- Реализует **принцип индивидуализации дошкольного образования**, что означает построение образовательного процесса с учетом индивидуальных особенностей, возможностей и интересов детей;
- Базируется на **лично-ориентированном взаимодействии взрослого с ребенком**, что означает понимание (признание) уникальности, неповторимости каждого ребенка; поддержку и развитие инициативы детей в различных видах деятельности;
- Предусматривает **учет региональной специфики** и варьирование образовательного процесса в зависимости от региональных особенностей;
- Реализует **принцип открытости дошкольного образования**;
- Предусматривает эффективное **взаимодействие с семьями** воспитанников;
- Использует преимущества **сетевого взаимодействия** с местным сообществом;
- Предусматривает **создание современной информационно-образовательной среды** организации.

Для успешной реализации Программы должны быть обеспечены следующие психолого-педагогические условия:

- уважение педагогов к человеческому достоинству воспитанников, формирование и поддержка их положительной самооценки, уверенности в собственных возможностях и способностях;
- использование в образовательном процессе форм и методов работы с детьми, соответствующих их возрастным и индивидуальным особенностям (недопустимость как искусственного ускорения, так и искусственного замедления развития детей);
- построение образовательного процесса на основе взаимодействия взрослых с детьми, ориентированного на интересы и возможности каждого ребёнка и учитывающего социальную ситуацию его развития;
- поддержка педагогами положительного, доброжелательного отношения детей друг к другу и взаимодействия детей друг с другом в разных видах деятельности;
- поддержка инициативы и самостоятельности детей в специфических для них видах деятельности;

- возможность выбора детьми материалов, видов активности, участников совместной деятельности и общения;
- защита детей от всех форм физического и психического насилия;
- поддержка Организацией и педагогами родителей дошкольников в воспитании детей, охране и укреплении их здоровья, вовлечение семей воспитанников непосредственно в образовательный процесс.

Принципы построения и особенности части, формируемой участниками образовательных отношений, представлены в:


 Региональная парциальная программа по гражданско-патриотическому воспитанию детей дошкольного возраста «Крымский веночек» (Авт.-сост.: Л.Г. Мухоморина, Э.Ф. Кемилева, Л.М. Тригуб, Е.В. Феклистова). Содержание разделов программы основывается на следующих концептуальных принципах

- *принцип приоритета общечеловеческих ценностей*: этнической толерантности, «культуры мира», равноправия языковых, этнических групп независимо от статуса, численности и времени проживания на полуострове (в программе за основу берется алфавитный порядок упоминания этносов, языковых групп);

- *принцип возрождения, сохранения и развития этнокультурной самобытности и диалога культур* (вопросы традиционной культуры рассматриваются по тематическому принципу);

- *принцип доступности*: формы и методы работы с детьми, объем историко-этнографического материала должны соответствовать возрастным и психологическим особенностям восприятия детей дошкольного возраста;

- *принцип преемственности с начальным звеном образования* предполагает продолжение и углубление содержания работы по гражданско-патриотическому воспитанию детей младшего школьного возраста.

 Программа экологического воспитания в детском саду «Юный эколог».(Автор - С.Н.Николаева)

Принципы реализации программы:

- постепенное наращивание объема материала;
- первоочередное использование природного окружения: растения и животных зеленой зоны детского сада и участков;

- продвижение детей от единичных сенсорных впечатлений к многообразию этих впечатлений, затем – к конкретным представлениям, затем – к обобщению представлений;

- широкое использование разных видов практической деятельности;
- подача познавательного материала с помощью приемов, вызывающих у детей интерес и положительные эмоции.

1.4. Значимые для разработки и реализации Программы характеристики

1.4.1.Приоритетные направления деятельности ДООУ по реализации Программы

Главная цель российского образования сформулирована в Указе Президента Российской Федерации от 07.05.2018 г. «О национальных целях и стратегических задачах развития «Российской Федерации на период до 2024 года» «Воспитание гармонично развитой и социально ответственной личности на основе духовно-нравственных ценностей народов Российской Федерации, исторических и национально - культурных традиций».

Данный Указ позволил нам определить основные направления деятельности дошкольного учреждения:

1. Формирование духовности, гражданско-патриотических чувств у детей дошкольного возраста.

Цели:

- воспитание у ребенка уважения к родителям, их культурной самобытности, к языку и национальным ценностям страны проживания и страны происхождения, к культурам, отличным от его собственной;
- воспитание любви к Родине;
- подготовка ребенка к сознательной жизни в демократическом обществе в духе взаимопонимания, мира, дружбы между народами, этническими, национальными группами.

Задачи:

1. Воспитание основ духовной культуры, формирование морально-этического отношения, гражданской позиции:

- к семье, к родному дому, городу, Родине;
- к природе родного края;
- к языку, истории и культурному наследию своего народа и людей, среди которых проживает ребенок.

2. Побуждение ребенка к проявлению сострадания, заботливого отношения, уважения к родным и близким людям, к друзьям и сверстникам, в том числе представителям различных национальностей, к тем, кто о нем заботиться в детском саду, дома.

3. Воспитание уважительного отношения к людям и результатам их труда, родной земле, государственной символике и этническим символа, традициям страны, к государственным и народным праздникам.

4. Воспитание чувства собственного достоинства, уважительного отношения не только к своей этнической группе, но уважения, симпатии, добрых чувств к людям других национальностей.

5. Ознакомление детей с историей России, историей города, в котором они живут, с людьми прославившими эти места.

6. Ознакомление с особенностями языка, бытом и традициями людей проживающих в России - в том числе с семейными и народными обычаями, народным этикетом, традициями гостеприимства.

7. Обучение этике межнационального общения и «культуре мира».

8. Формирование активной гражданской позиции, чувства патриотизма и национальной гордости, позитивного отношения к разнообразию культур.

9. Усиление роли семьи в патриотическом воспитании подрастающего поколения.

2. Охрана и укрепление физического и психического здоровья детей путем внедрения здоровьесберегающих технологий.

Привычка к здоровому образу жизни — это главная, основная, жизненно важная привычка; она аккумулирует в себе результат использования имеющихся средств физического воспитания детей дошкольного возраста в целях решения оздоровительных, образовательных и воспитательных задач.

Поэтому дошкольное учреждение и семья призваны в дошкольном детстве, заложить основы здорового образа жизни, используя различные формы работы.

И именно в семье, в детском образовательном учреждении на ранней стадии развития ребенку должны помочь, как можно раньше понять непреходящую ценность здоровья, осознать цель его жизни, побудить малыша самостоятельно и активно формировать, сохранять и приумножать свое здоровье.

Цель: построение целостной системы, обеспечивающей оптимальные условия для укрепления физического и психического здоровья.

Задачи:

- совершенствование физического и эмоционального благополучия детей посредством введения оздоровительных мероприятий;
- развитие хорошего самочувствия и стабильной активности каждого ребенка, развитие его адаптационных возможностей;
- проведение просветительской работы по охране и укреплению психофизического здоровья детей с воспитателями и родителями;
- Формирование потребности семьи (родителей) ребёнка в здоровом образе жизнедеятельности и личного примера в укреплении и сохранении здоровья;
- Сделать родителей активными участниками педагогического процесса.

1.4.2. Осуществление организации образовательного процесса

Особенностью осуществления воспитательно-образовательного процесса с учетом национально – культурных, демографических и климатических условий является обеспечение условий для формирования у детей целостного представления о взаимосвязи процессов, происходящих в мире, стране, республике, конкретном заведении, и готовности включиться в практическую деятельность по его развитию. При организации образовательного процесса учитывается специфика образования в целом (демографические, региональные, национально-культурные особенности). Эта специфика определяется тем, что Крым является:

- многонациональным, интегрирующим в своей жизни многочисленные этнические и конфессиональные общности;

- известным курортом в России;
- единственной Республикой в России с мягким субтропическим климатом, никогда не замерзающим морем, с природным разнообразием горного ландшафта, с разнообразной флорой и фауной, самым теплым местом на карте страны.

Основной целью работы является формирование у детей дошкольного возраста системных знаний об особенностях родного поселка, Республики Крым, его истории и культуре, чувства любви к своей Родине. Представления об истории Крыма и г. Керчи раскрываются через образовательные области, представляющие собой совокупность знаний, ценностных ориентаций и практических навыков, которые обеспечивают овладение детьми конкретным видом культуры. Основными образовательными областями являются те, которые позволяют наиболее полно раскрыть специфику региона в прошлом и настоящее время: социализация, познание, коммуникация, чтение художественной литературы, художественное творчество, музыка. В своем единстве они раскрывают важнейшую особенность южного региона, Республики Крым, города Керчи, связанные с историческим и героическим прошлым. Содержание каждой из образовательных областей нацелено на развитие практических навыков гармоничного взаимодействия детей с природным и социальным миром региона.

Климатические особенности

Процесс воспитания и развития в детском саду является непрерывным, но, тем не менее, график образовательного процесса составляется в соответствии с выделением двух периодов:

- холодный период: учебный год (сентябрь-май), составляется определенный режим дня и расписание организованных образовательных форм;
- летний период (июнь-август), для которого составляется другой режим дня.

При проектировании содержания образовательной программы учитываются специфические климатические особенности крымского региона: время начала и окончания тех или иных сезонных явлений и интенсивность их протекания; состав флоры и фауны; длительность светового дня; погодные условия и т.д. Эти факторы учитываются при составлении перспективно-тематического годового планирования ДООУ.

Национально-культурные особенности

При организации образовательного процесса в ДООУ учитываются реальные потребности детей различной этнической принадлежности, которые воспитываются в семьях с разными национальными и культурными традициями (несмотря на то, что процент детей, не относящихся к русскому этносу, среди воспитанников ДООУ, в общем количестве детей, невелик.)

Педагоги ДООУ очень внимательно прислушиваются ко всем пожеланиям родителей из семей другой этнической принадлежности.

Особенности организации работы с детьми

В соответствии с рекомендациями авторов программы «От рождения до школы» в ДОУ предусмотрена организация деятельности взрослых и детей:

- непосредственно образовательной деятельности, осуществляемой в процессе организации различных видов детской деятельности;
- образовательной деятельности, осуществляемой в ходе режимных моментов;
- самостоятельной деятельности детей;
- взаимодействия с семьями детей по реализации основной общеобразовательной программы дошкольного образования.

Обучение и воспитание детей в ДОУ №37 «Золотая рыбка» осуществляется на русском языке.

Приобщение детей к социокультурным нормам, традициям семьи, общества и государства.

Особое внимание в Программе уделяется возможности реализации принципа приобщения детей к социокультурным нормам, традициям семьи, общества и государства. Ближайшее окружение, та общественная среда, в которой живут дети, является основой для расширения детского кругозора и для приобщения детей к социокультурным нормам, традициям семьи, общества, государства.

Педагог сам знакомится с природой, культурой родного края. Осуществляет отбор содержания для работы с детьми, особо выделяя то, что характерно для данной местности данного края, что есть только там, где живут дети.

Составляет словарь-минимум тех слов, усвоение которых поможет детям понять новое содержание. Продумывает, как и через что можно показать детям связь родного города и семьи со всей страной, подчеркнуть, что будет содействовать этнокультурной социальной ситуации развития детей:

- особенности природы;
- люди, которые прославили свой край трудом, достижениями в искусстве, спорте;
- люди, которые приобрели известность не только в крае, но и в стране и за её пределами.

Содействие и сотрудничество детей и взрослых в процессе развития детей и их взаимодействия с людьми, культурой и окружающим миром.

В дошкольном возрасте чрезвычайно важно непрерывное накопление ребёнком культурного общения в процессе активного взаимодействия с окружающим миром, другими детьми и взрослыми при решении задач и проблем (познавательных, физических, художественно-эстетических и др.) в соответствии с возрастными и индивидуальными особенностями.

Воспитательное взаимодействие старшего поколения семьи с детьми дошкольного возраста становится эффективным в воспитании ребёнка при следующих педагогических условиях:

- формирования ценностных ориентиров в процессе расширения педагогической компетентности членов много поколенной семьи;

- определение и согласование с родителями и старшим поколением семьи функций, направленных на воспитание ребёнка;

- обогащение эмоционального опыта детей в общении с представителями старшего поколения семьи. При создании вышеперечисленных педагогических условий эффективное взаимодействие всех участников педагогического процесса требует многообразия и вариативности содержания и форм работы, используемых в ДООУ и семье. Идея взаимосвязи общественного и семейного воспитания нашла своё отражение в ряде нормативно-правовых документов, в том числе в «Концепции дошкольного воспитания», «Положение о дошкольном образовательном учреждении», Законе «Об образовании» и др. Так, в законе «Об образовании» записано, что «родители являются первыми педагогами. Они обязаны заложить основы физического, нравственного и интеллектуального развития личности ребёнка в раннем возрасте».

Дошкольное образовательное учреждение не только воспитывает ребёнка, но и консультирует родителей по вопросам воспитания детей. Педагог – не только воспитатель детей, но и партнёр родителей по их воспитанию. Преимущества новой философии взаимодействия педагогов с родителями неоспоримы - это положительный эмоциональный настрой педагогов и родителей на совместную работу по воспитанию детей.

Общие сведения 2 младшей группы

Списочный состав во второй младшей группе «Пчёлки» на начало учебного года составляет: 20 детей, из них: 11 мальчиков и 9 девочек. Все дети соответствуют возрастным рамкам данной группы. В полных семьях воспитываются 20 детей, неполных- 0 детей. В группе работают специалисты: музыкальный руководитель и инструктор по физической культуре.

1.5. Возрастные и индивидуальные особенности воспитанников

Характеристики особенностей развития детей дошкольного возраста МБДОУ соответствуют возрастным особенностям развития детей, представленных в Основной образовательной программе дошкольного образования программе «ОТ РОЖДЕНИЯ ДО ШКОЛЫ» / Под ред. Н.Е. Вераксы, Т.С. Комаровой, Э. М. Дорофеевой – М.: МОЗАИКА-СИНТЕЗ, 2019г. С. 100-108.

Возрастные характеристики особенностей развития воспитанников 3-4 года (младший дошкольный возраст)

В возрасте 3-4 лет ребенок постепенно выходит за пределы семейного круга, его общение становится вне ситуативным. Взрослый становится для ребенка не только членом семьи, но и носителем определенной общественной функции. Желание ребенка выполнять такую же функцию приводит к противоречию с его реальными возможностями. Это противоречие разрешается через развитие игры, которая становится ведущим видом деятельности в дошкольном возрасте.

Главной особенностью игры является ее условность: выполнение одних действий с одними предметами предполагает их относительность к другим действиям с другими предметами. Основным содержанием игры младших дошкольников являются действия с игрушками и предметами-заместителями. Продолжительность игры небольшая. Младшие дошкольники ограничиваются игрой с одной-двумя ролями и простыми, неразвернутыми сюжетами. Игры с правилами в этом возрасте только начинают формироваться.

Изобразительная деятельность ребенка зависит от его представлений о предмете. В этом возрасте они только начинают формироваться. Графические образы бедны. У одних детей в изображениях отсутствуют детали, у других рисунки могут быть более детализированы. Дети уже могут использовать цвет.

Большое значение для развития мелкой моторики имеет лепка. Младшие дошкольники способны под руководством взрослого вылепить простые предметы.

Известно, что аппликация оказывает положительное влияние на развитие восприятия. В этом возрасте детям доступны простейшие виды аппликации.

Конструктивная деятельность в младшем дошкольном возрасте ограничена возведением несложных построек по образцу и по замыслу. - В младшем дошкольном возрасте развивается перцептивная деятельность. Дети от использования предэталонов — индивидуальных единиц восприятия — переходят к сенсорным эталонам — культурно-выработанным средствам восприятия. К концу младшего дошкольного возраста дети могут воспринимать до 5 и более форм предметов и до 7 и более цветов, способны дифференцировать предметы по величине, ориентироваться в пространстве группы детского сада, а при определенной организации образовательного процесса - и в помещении всего дошкольного учреждения.

Развиваются память и внимание. По просьбе взрослого дети могут запомнить 3-4 слова и 5-6 названий предметов. К концу младшего дошкольного возраста они способны запомнить значительные отрывки из любимых произведений.

Продолжает развиваться наглядно-действенное мышление. При этом преобразования ситуаций в ряде случаев осуществляются на основе целенаправленных проб с учетом желаемого результата. Дошкольники способны установить некоторые скрытые связи и отношения между предметами.

В младшем дошкольном возрасте начинает развиваться воображение, которое особенно наглядно проявляется в игре, когда одни объекты выступают в качестве заместителей других.

Взаимоотношения детей обусловлены нормами и правилами. В результате целенаправленного воздействия они могут усвоить относительно большое количество норм, которые выступают основанием для оценки собственных действий и действий других детей.

Взаимоотношения детей ярко проявляются в игровой деятельности. Они скорее играют рядом, чем активно вступают во взаимодействие. Однако уже в этом возрасте могут наблюдаться устойчивые избирательные взаимоотношения. Конфликты между детьми возникают преимущественно по поводу игрушек. Положение ребенка в группе сверстников во многом определяется мнением воспитателя.

В младшем дошкольном возрасте можно наблюдать соподчинение мотивов поведения в относительно простых ситуациях. Сознательное управление поведением только начинает складываться; во многом поведение ребенка еще ситуативно. Вместе с тем можно наблюдать и случаи ограничения собственных побуждений самим ребенком, сопровождаемые словесными указаниями. Начинает развиваться самооценка, при этом дети в значительной мере ориентируются на оценку воспитателя. Продолжает развиваться также их половая идентификация, что проявляется в характере выбираемых игрушек и сюжетов.

1.6. Планируемые результаты освоения Программы. Целевые ориентиры

Целевые ориентиры.

Цель дошкольного образования — «воспитание гармонично развитой и социально-ответственной личности на основе духовно-нравственных ценностей народов Российской Федерации, исторических и национально-культурных традиций». Для обеспечения «гармоничного развития» ребенка, в первую очередь, необходимо обеспечить единство задач **воспитания, развития и обучения.**

Воспитание — это формирование первичных ценностных представлений (понимания того, «что такое хорошо и что такое плохо», основ нравственности, восприятия традиционных российских ценностей, патриотизм и пр.); формирование положительной мотивации (уверенности в себе, инициативности, позитивного отношения к миру, к себе, к другим людям, стремления «поступать хорошо», отношение к образованию как к одной из ведущих жизненных ценностей, стремление к здоровому образу жизни и пр.).

Развитие — это развитие общих способностей, таких как познавательный интерес, умение думать, анализировать, делать выводы (когнитивные способности); умение взаимодействовать с окружающими, общаться, работать в команде (коммуникативные способности); умение следовать правилам и нормам, ставить цели, строить и выполнять планы, регулировать свое поведение и настроение (регуляторные способности). Развитие *специальных способностей и одаренностей*, то есть о тех способностях человека, которые определяют его успехи в конкретной деятельности, для осуществления которой необходимы специфического рода задатки и их развитие.

Обучение — это усвоение конкретных элементов социального опыта, освоение новых знаний, умений, навыков, для чего необходимы правильно организованные занятия.

Образовательные результаты:

Мотивационные образовательные результаты — это сформированные в образовательном процессе первичные ценностные представления, мотивы, интересы, потребности, система ценностных отношений к окружающему миру, к себе, другим людям, инициативность, критическое мышление.

Универсальные образовательные результаты — это развитие общих способностей (когнитивных — способности мыслить, коммуникативных — способности взаимодействовать, регуляторных — способности к саморегуляции своих действий).

Предметные образовательные результаты — это усвоение конкретных элементов социального опыта и в том числе элементарных знаний, составляющих предпосылки научного представления о мире, предметных умений и навыков.

Ожидаемые образовательные результаты (целевые ориентиры)

Мотивационные образовательные результаты	Предметные образовательные результаты
ценностные представления и мотивационных ресурсы	знания, умения, навыки
<ul style="list-style-type: none"> • инициативность. • Позитивное отношение к миру, к другим людям вне зависимости от их социального происхождения, этнической принадлежности, религиозных и других верований, их физических и психических особенностей. • Позитивное отношения к самому себе, чувство собственного достоинства, уверенность в своих силах. • Позитивное отношение к разным видам труда, ответственность за начатое дело. • Сформированность первичных ценностных представлений о том, «что такое хорошо и что такое плохо», стремление поступать правильно, «быть хорошим». • Патриотизм, чувство гражданской принадлежности и социальной ответственности. • Уважительное отношение к духовно-нравственным ценностям, историческим и национально-культурным традициям народов нашей страны. • отношение к образованию как к одной из ведущих жизненных ценностей. 	<ul style="list-style-type: none"> • овладение основными культурными способами деятельности, необходимыми для осуществления различных видов детской деятельности. • овладение универсальными предпосылками учебной деятельности — умениями работать по правилу и по образцу, слушать взрослого и выполнять его инструкции. • овладение начальными знаниями о себе, семье, обществе, государстве, мире. • овладение элементарными представлениями из области живой природы, естествознания, математики, истории и т. п., знакомство с произведениями детской литературы. • овладение основными культурно-гигиеническими навыками, начальными представлениями о принципах здорового образа жизни. • Хорошее физическое развитие (крупная и мелкая моторика, выносливость, владение основными движениями). • Хорошее владение устной речью, сформированность предпосылок

Универсальные образовательные результаты

когнитивные способности	коммуникативные способности	регуляторные способности
<ul style="list-style-type: none"> • Любознательность. • Развитое воображение. • Умение видеть проблему, ставить вопросы, выдвигать гипотезы, находить оптимальные пути решения. • Способность самостоятельно выделять и формулировать цель. • Умение искать и выделять необходимую информацию. • Умение анализировать, выделять главное и второстепенное, составлять целое из частей, классифицировать, моделировать. • Умение устанавливать причинно-следственные связи, наблюдать, экспериментировать, формулировать выводы. • Умение доказывать, аргументированно защищать свои идеи. • Критическое мышление, способность к принятию собственных решений, опираясь на свои знания и умения. 	<ul style="list-style-type: none"> • Умение общаться и взаимодействовать с партнерами по игре, совместной деятельности или обмену информацией. • Способность действовать с учетом позиции другого и согласовывать свои действия с остальными участниками процесса. • Умение организовывать и планировать совместные действия со сверстниками и взрослыми. • Умение работать в команде, включая трудовую и проектную деятельность. 	<ul style="list-style-type: none"> • Умение подчиняться правилам и социальным нормам. • Целеполагание и планирование (способность планировать свои действия, направленные на достижение конкретной цели). • Прогнозирование. • Способность адекватно оценивать результаты своей деятельности. • Самоконтроль и коррекция.

Целевые ориентиры в младшем возрасте

- Ребенок может спокойно, не мешая другому ребенку, играть рядом, объединяться в игре с общей игрушкой, участвовать в несложной совместной практической деятельности.
- Проявляет стремление к положительным поступкам, но взаимоотношения зависят от ситуации и пока еще требуют постоянного внимания воспитателя.

- Активно участвует в разнообразных видах деятельности: в играх, двигательных упражнениях, в действиях по обследованию свойств и качеств предметов и их использованию, в рисовании, лепке, речевом общении, в творчестве.

- Принимает цель, в играх, в предметной и художественной деятельности по показу и побуждению взрослых ребенок доводит начатую работу до определенного результата.

- Охотно включается в совместную деятельность со взрослым, подражает его действиям, отвечает на вопросы взрослого и комментирует его действия в процессе совместной игры, выполнения режимных моментов. Проявляет интерес к сверстникам, к взаимодействию в игре, в повседневном общении и бытовой деятельности.

- Владеет игровыми действиями с игрушками и предметами-заместителями, разворачивает игровой сюжет из нескольких эпизодов, приобрел первичные умения ролевого поведения. Способен предложить собственный замысел и воплотить его в игре, рисунке, постройке.

- Значительно увеличился запас слов, совершенствуется грамматический строй речи, ребенок пользуется не только простыми, но и сложными предложениями.

- Владеет элементарной культурой поведения во время еды за столом, навыками самообслуживания: умывания, одевания. Правильно пользуется предметами личной гигиены (полотенцем, носовым платком, расческой).

- Проявляет стремление к наблюдению, сравнению, обследованию свойств и качеств предметов, использованию сенсорных эталонов (круг, квадрат, треугольник), к простейшему экспериментированию с предметами и материалами. В совместной с педагогом познавательной деятельности переживает чувство удивления, радости познания мира.

- Знает свои имя, фамилию, пол, возраст. Осознает свои отдельные умения и действия, которые самостоятельно освоены («Я умею строить дом»), узнает дом, квартиру, в которой живет, детский сад, группу, своих воспитателей, няню. Знает членов своей семьи и ближайших родственников.

- Освоил некоторые нормы и правила поведения, связанные с определенными разрешениями и запретами («можно», «нужно», «нельзя»), может увидеть несоответствие поведения другого ребенка нормам и правилам поведения. Испытывает удовлетворение от одобрения правильных действий взрослыми. Внимательно вслушивается в речь и указания взрослого, принимает образец. Следуя вопросам взрослого, рассматривает предметы, игрушки, иллюстрации, слушает комментарии.

Часть, формируемая участниками образовательного процесса

Планируемые результаты освоения Программы детьми младшего дошкольного возраста в части, формируемой участниками образовательных отношений, представлены в виде целевых ориентиров в:

📖 Региональная парциальная программа по гражданско-патриотическому воспитанию детей дошкольного возраста «Крымский венок» (Авт.-сост.: Л.Г. Мухоморина, Э.Ф. Кемилева, Л.М. Тригуб, Е.В. Феклистова)
Целевые ориентиры программы «Крымский венок» базируются на ФГОС ДО, целях и задачах, обозначенных в пояснительной записке к программе. Они представляют собой социально-нормативные возрастные характеристики возможных достижений ребенка и выступают основанием преемственности дошкольного и начального общего школьного образования. Целевые ориентиры даны для детей младшего дошкольного возраста по разделам программы.

Целевые ориентиры образования детей Младшего дошкольного возраста

Раздел «Природа Крыма»

- позитивно относятся к явлениям и объектам природы, знают некоторые объекты ближайшего окружения (растения и животных уголка природы, территории детского сада);
- проявляют интерес к информации природоведческого характера;
- стремятся к самостоятельным практическим действиям на природе (полить цветы, покормить рыбок и т. д.);
- проявляют любознательность и познавательный интерес во всех видах организованной деятельности по усвоению программного материала;
- внимательно и бережно относятся к природным объектам.

Раздел «Люди Крыма и их культуры»

Подраздел «Речевое общение на «языке соседа»

- проявляют позитивный интерес к окружающим людям, сверстникам, предметам, явлениям и событиям ближайшего окружения;
- стремятся применять элементарные формулы общения в различных формах и ситуациях;
- общаются со своими сверстниками содержательно и доброжелательно;
- проявляют интерес к доступным пониманию событиям и фактам истории, современной жизни, людям, прославившим их родной город (село);
- проявляют позитивный интерес к «языку соседа», понимают обращенную к ним этикетную лексику. На обращенный к ним вопрос, просьбу, указание отвечают одним словом, коротким предложением или используют невербальные средства общения;
- могут повторить небольшие песенки, потешки, короткие стихи, повторы в сказках на «языке соседа».

Раздел «Люди Крыма и их культуры»

Подраздел «Традиционная и современная культура людей, живущих в Крыму»

- знают свое полное имя и имена членов семьи и родственников;
- уверенно ориентируются в своем доме, знают названия и назначения комнат в доме, предметов быта;

- знают назначение разных видов одежды (повседневной и праздничной), называют предметы одежды, украшений;
- знают названия народных игрушек, их назначение;
- знают и рассказывают о семейных праздниках;
- знают своих соседей (по дому, по улице) по именам, имеют представление о внутреннем убранстве их домов;
- знают, где работают их родители;
- применяют полученные знания и умения в игровой деятельности.

Раздел «Люди Крыма и их культуры»

Подраздел «История людей и памятников»

- знают название своего населенного пункта, улицы и некоторые их достопримечательности;
- имеют представление о том, что в Крыму всегда проживали и живут много разных людей.

Раздел «Люди Крыма и их культуры»

Подраздел «Художественная литература»

- внимательно слушают и понимают текст, отвечают на вопросы по его содержанию, проявляют интерес к прочитанному;
- запоминают интересные эпизоды произведения, героев, пытаются пересказывать содержание, используют запомнившиеся моменты в общении;
- могут прочитать наизусть небольшие стихотворения;
- узнают героев сказок на иллюстрациях, умеют соотносить содержание с иллюстрациями сказок;
- высказывают свое отношение к поступкам персонажей сказок.

Раздел «Люди Крыма и их культуры»

Подраздел «Музыка»

- проявляют интерес к народной музыке, положительно реагируют на нее;
- эмоционально исполняют попевки и песенки;
- выполняют простые характерные движения народных танцев.

Раздел «Люди Крыма и их культуры»

Подраздел «Играем вместе»

- могут осуществить замысел будущей игры;
- владеют обобщенными способами построения игрового образа;
- принимают участие в разных видах игр, эмоционально положительно откликаются на них;
- умеют строить доброжелательные отношения с партнерами по игре.



Программа экологического воспитания в детском саду «Юный эколог». (Автор - С.Н. Николаева)

Планируемые результаты по освоению данной программы соответствуют целевым ориентирам, обозначенными в ФГОС ДО, а именно:

- ребенок проявляет любознательность, задает вопросы взрослым и сверстникам, интересуется причинно-следственными связями, пытается самостоятельно придумывать объяснения явлениям природы и поступкам людей;

- ребенок склонен наблюдать, экспериментировать;
- обладает начальными знаниями о себе, о природном и социальном мире, в котором он живет;
- знаком с произведениями детской литературы, обладает элементарными представлениями из области живой природы, естествознания, математики, истории и т.п.

Дети будут знать:

- Об экологических системах (лес, река, пруд, море).
- О стадиях развития живых организмов. О природно-климатических зонах Земли и родного края.
- Об особенностях внешнего вида растений и животных в зависимости от среды обитания.
- О приспособляемости растений и животных к условиям жизни.
- О роли человека в сохранении взаимосвязей в природе.

Дети будут иметь представления:

- О соотношении воздуха, воды и суши на Земле.
- О Солнечной системе и её планетах.
- Об особенностях внешнего вида растений и животных, обитающих в разных природных зонах.
- О возникновении жизни на Земле.

Дети будут уметь:

- С помощью моделей устанавливать взаимосвязи растений и животных: с условиями жизни в разных природных зонах.
- Проводить самостоятельно и с помощью взрослого опыты и эксперименты и делать выводы.
- Объяснять экологические зависимости.
- Устанавливать причинно-следственные связи между состоянием окружающей среды жизнью живых организмов.

1.7. Система оценки результатов освоения Программы.

Педагогическая диагностика.

Реализация программы «От рождения до школы» предполагает оценку индивидуального развития детей. Такая оценка производится педагогическим работником в рамках педагогической диагностики (оценки индивидуального развития дошкольников, связанной с оценкой эффективности педагогических действий и лежащей в основе их дальнейшего планирования).

Цель оценки индивидуального развития – определить индивидуальную динамику развития детей, скорректировать свои действия (составить

индивидуальный образовательный маршрут ребёнка), выявить результативность образовательного процесса, лежащего в основе планирования педагогического процесса.

Объектом мониторинга выступают физические, интеллектуальные и личностные качества ребенка-дошкольника.

Основная задача мониторинга заключается в том, чтобы определить степень освоения ребенком образовательной программы и влияние образовательного процесса, организуемого в ДОУ, на развитие ребенка. Основные диагностические методы педагогической диагностики: наблюдение, проблемная (диагностическая) ситуация, беседа. Формы проведения педагогической диагностики: индивидуальная, подгрупповая, групповая.

По результатам педагогической диагностики определяется уровень освоения каждым ребенком ООП ДО МБДОУ по образовательным областям:

○ -ребенок выполняет все параметры оценки самостоятельно;

□ -ребенок выполняет все параметры оценки с частичной помощью взрослого;

△ - ребенок с помощью взрослого выполняет некоторые параметры оценки.

<i>Уровень освоения задач образовательных областей</i>	<i>Показатель освоения задач образовательных областей ООП ДО МБДОУ</i>	<i>Действия воспитателя, инструктора по физической культуре, педагога-психолога</i>
○ - освоил	Нормативный вариант освоения образовательной программы	
- частично освоил □	Показатель проблем в развитии ребенка социального и/или органического генеза	Оказание помощи в преодолении незначительных трудностей организации педагогического процесса в группе
△ - не освоил	Выраженное несоответствие развития ребенка возрасту	Необходимость корректировки педагогического процесса в группе по данному параметру/данной образовательной области

При необходимости используется **психологическая диагностика развития детей**, которую проводит педагог-психолог. Участие ребенка в психологической диагностике допускается только с согласия его родителей (законных представителей). Результаты психологической диагностики

используются для решения задач психологического сопровождения и проведения квалифицированной коррекции развития детей.

См. Приложение 1.

II. СОДЕРЖАТЕЛЬНЫЙ РАЗДЕЛ

2.1. СОДЕРЖАНИЕ ОБРАЗОВАТЕЛЬНОЙ ДЕЯТЕЛЬНОСТИ

2.1.1. СОДЕРЖАНИЕ ОБРАЗОВАТЕЛЬНОЙ ДЕЯТЕЛЬНОСТИ С ДЕТЬМИ 3-4 ЛЕТ

Образовательная область

СОЦИАЛЬНО-КОММУНИКАТИВНОЕ РАЗВИТИЕ

Социально-коммуникативное развитие направлено на формирование первичных ценностных представлений, воспитание способности к общению (коммуникативные способности); целенаправленности и саморегуляции (регуляторные способности), формирование социальных представлений, умений и навыков (развитие игровой деятельности, навыков самообслуживания, приобщение к труду, формирование основ безопасности).

Формирование первичных ценностных представлений

Образ Я. Постепенно формировать образ Я. Сообщать детям разнообразные, касающиеся непосредственно их сведения (*ты мальчик, у тебя серые глаза, ты любишь играть* и т. п.), в том числе сведения о прошлом (*не умел ходить, говорить; ел из бутылочки*) и о происшедших с ними изменениях (*сейчас умеешь правильно вести себя за столом, рисовать, танцевать; знаешь «вежливые» слова*). Закреплять умение называть свое имя и возраст.

Способствовать развитию у детей положительной самооценки, учитывая, что в этом возрасте самооценка и положение ребенка в группе сверстников во многом определяется мнением воспитателя.

Нравственное воспитание. Развивать у детей элементарные представления о том, что такое хорошо и что такое плохо; воспитывать социальный и эмоциональный интеллект: обращать внимание детей на личностные (доброжелательный, чуткий) и деловые (трудолюбивый, аккуратный) качества человека; формировать опыт правильной оценки хороших и плохих поступков.

Воспитывать уважительное отношение и чувство принадлежности к своей семье. Беседовать с ребенком о членах его семьи (*как зовут, чем занимаются, как играют с ребенком* и пр.). Учить заботиться о близких

людях, вызывать чувство благодарности к родителям и близким за их любовь и заботу.

Воспитывать уважительное отношение к сотрудникам детского сада (*музыкальный руководитель, медицинская сестра, заведующая, старший воспитатель* и др.), их труду; напоминать их имена и отчества.

Патриотическое воспитание. Формировать первичные представления о малой родине: напоминать детям название города (поселка), в котором они живут; обсуждать с детьми, где они гуляли в выходные дни (в парке, сквере, детском городке) и пр. Воспитывать интерес и любовь к малой родине.

В дни праздников обращать внимание детей на красочное оформление зала детского сада, воспитывать чувство сопричастности к жизни дошкольного учреждения, страны.

Развитие коммуникативных способностей

Развитие общения, готовности к сотрудничеству. Помогать детям, объединяться для игры в группы по 2–3 человека на основе личных симпатий. Развивать умение взаимодействовать и ладить друг с другом в непродолжительной совместной игре. Приучать соблюдать в игре элементарные правила общения (договариваться, уступать, соблюдать договоренности).

Продолжать, помогать детям, общаться со знакомыми взрослыми и сверстниками посредством поручений (*спроси, выясни, предложи помощь, поблагодари* и т. п.).

Подсказывать детям образцы обращения к взрослым, зашедшим в группу («Скажите: „Проходите, пожалуйста“»), «Предложите: „Хотите посмотреть...“»), «Спросите: „Понравилась ли наша рисунки?“»). В быту, в самостоятельных играх помогать детям посредством речи взаимодействовать и налаживать контакты друг с другом («Посоветуй Мите перевозить кубики на большой машине», «Предложи Саше сделать ворота пошире», «Скажи: „Стыдно драться! Ты уже большой“»). Продолжать воспитывать эмоциональную отзывчивость, поощрять попытки пожалеть сверстника, обнять его, помочь; создавать игровые ситуации, способствующие формированию внимательного, заботливого отношения к окружающим. Развивать умение инициативно обращаться к знакомому взрослому или сверстнику (с вопросом, просьбой, предложением и т. п.).

Формирование детско-взрослого сообщества. Способствовать формированию чувства принадлежности к сообществу детей и взрослых в детском саду. Формировать у детей положительное отношение к детскому саду (обращать их внимание на красоту и удобство оформления комнат, на множество книжек и игрушек, на возможность играть с детьми, подружиться с ними). Воспитывать такие качества, как доброта, дружелюбие. Формировать доброжелательное отношение друг к другу, умение делиться с товарищем, учить жить дружно, вместе пользоваться игрушками, книгами, помогать друг другу; приучать детей общаться спокойно, без

крика. Вовлекать детей в жизнь группы, воспитывать стремление поддерживать чистоту и порядок в группе, формировать бережное отношение к игрушкам, книгам, личным вещам и пр. Формировать чувство общности, значимости каждого ребенка для детского сада.

Развитие регуляторных способностей

Освоение общепринятых правил и норм. Способствовать освоению детьми общепринятых правил и норм. Закреплять навыки организованного поведения в детском саду, дома, на улице. Продолжать приучать детей к вежливости (учить здороваться, прощаться, благодарить за помощь). Приучать соблюдать порядок и чистоту в помещении и на участке детского сада.

Развитие целенаправленности, саморегуляции, самостоятельности. Способствовать первичным проявлениям целенаправленности, саморегуляции собственных действий, поощрять стремление детей к самостоятельности («я сам»). Развивать умение находить себе интересное занятие, в совместных играх учить детей выполнять постепенно усложняющиеся правила. Приучать к соблюдению в процессе игры элементарных правил поведения (не отнимать игрушки, не толкать друг друга, не мешать сверстнику, не ломать постройки).

Формирование социальных представлений, умений, навыков

Развитие игровой деятельности. Развивать у детей интерес к различным видам игр. Поддерживать бодрое и радостное настроение, побуждать к активной деятельности, развивать самостоятельность в выборе игры, в осуществлении задуманного. Помогать робким, застенчивым детям включаться в общую игру. Способствовать возникновению игр на темы из окружающей жизни, по мотивам литературных произведений. Развивать умение выбирать роль, выполнять в игре с игрушками несколько взаимосвязанных действий (готовить обед, накрывать на стол, кормить). Учить взаимодействовать в сюжетах с двумя действующими лицами (*шофер — пассажир, мама — дочка, врач — больной*); в индивидуальных играх с игрушками-заместителями исполнять роль за себя и за игрушку. Показывать способы ролевого поведения, используя обучающие игры. Способствовать обогащению игрового опыта детей посредством объединения отдельных действий в единую сюжетную линию.

Поощрять попытки детей самостоятельно подбирать атрибуты для той или иной роли; дополнять игровую обстановку недостающими предметами, игрушками.

Развитие навыков самообслуживания. Формировать элементарные навыки самообслуживания; поддерживать стремление к самостоятельности при овладении навыками самообслуживания. Учить правильно пользоваться столовой и чайной ложками, вилкой, салфеткой; учить самостоятельно одеваться и раздеваться в определенной последовательности (надевать и снимать одежду, расстегивать и застегивать пуговицы, складывать, вешать предметы одежды и т. п.). Воспитывать навыки опрятности, умение замечать неопрятность в одежде и устранять его при небольшой помощи взрослых.

Приобщение к труду. Побуждать к самостоятельному выполнению элементарных поручений: готовить материалы к занятиям (кисти, доски для лепки и пр.), после игры убирать на место игрушки, строительный материал, книги. Во второй половине года начинать формировать навыки, необходимые для дежурства по столовой (раскладывать ложки, расставлять хлебницы, салфетницы и т. п.). Воспитывать уважительное, бережное отношение к результатам труда и творчества, своего и сверстников (рисункам, поделкам, постройкам и т. п.). Воспитывать уважение к людям знакомых профессий, бережное отношение к результатам их труда. Побуждать детей оказывать помощь взрослым, выполнять элементарные трудовые поручения.

Формирование основ безопасности. Знакомить с правилами безопасного поведения в природе (не есть грибы и ягоды, не трогать животных, не отходить от группы и др.). Формировать первичные представления о безопасном поведении на дорогах (переходить через дорогу только вместе со взрослым, держась за руку взрослого). Формировать навыки безопасного передвижения в помещении (осторожно спускаться и подниматься по лестнице, держась за перила; открывать и закрывать двери, держась за дверную ручку). Совершенствовать умение свободно ориентироваться в помещениях и на участке детского сада. Формировать навыки безопасного поведения в играх с песком, водой, снегом, с мелкими предметами (не брать их в рот, не бросаться песком, не засовывать предметы в ухо, нос и пр.). Обсуждать с детьми, что произойдет, если не соблюдать правила безопасности. Развивать умение обращаться при необходимости за помощью к взрослым.

Образовательная область

ПОЗНАВАТЕЛЬНОЕ РАЗВИТИЕ

Познавательное развитие предполагает развитие познавательных интересов, любознательности и познавательной мотивации, интереса к учебной деятельности и желания учиться в школе; формирование познавательных действий, развитие воображения, внимания, памяти, наблюдательности, умения анализировать, устанавливать причинно-следственные связи, формулировать выводы; формирование первичных представлений о себе и окружающем мире, формирование элементарных естественно-научных представлений.

Развитие когнитивных способностей

Сенсорное развитие. Обогащать чувственный опыт детей, развивать умение фиксировать его в речи. Совершенствовать восприятие (активно включая все органы чувств). Развивать образные представления (используя при характеристике предметов эпитеты и сравнения). Создавать условия для ознакомления детей с цветом, формой, величиной, осязаемыми свойствами предметов (*теплый, холодный, твердый, мягкий, пушистый* и т. п.); развивать умение воспринимать звучание различных музыкальных инструментов, родной речи. Закреплять умение выделять цвет, форму, величину как особые свойства предметов; группировать однородные

предметы по нескольким сенсорным признакам: величине, форме, цвету. Совершенствовать навыки установления тождества и различия предметов по их свойствам: цвету, форме, величине.

Развитие познавательных действий. Способствовать развитию у детей любознательности и познавательной мотивации, развитию воображения и творческой активности; развитию восприятия, внимания, памяти, наблюдательности, способности анализировать, сравнивать, выделять характерные, существенные признаки предметов и явлений окружающего мира; умения устанавливать простейшие связи между предметами и явлениями, делать простейшие обобщения. Учить детей обобщенным способам исследования объектов окружающей жизни с помощью сенсорных эталонов и перцептивных действий. Перцептивные действия — это различные способы использования сенсорных эталонов при восприятии окружающего мира: сравнение объекта с эталоном; сериация (упорядочивание) объектов по какому-либо признаку (*цвет, форма, величина* и др.); перцептивное моделирование — построение образа объекта с использованием сенсорных эталонов (например, окно можно рассматривать как объект, состоящий из прямоугольников).

Включать детей в совместные с взрослыми практические познавательные действия экспериментального характера, в процессе которых выделяются ранее скрытые свойства изучаемого объекта (*тонет — не тонет, бьется — не бьется* и др.). Учить детей использовать схемы и планы (построить конструкцию по чертежу, найти игрушку по плану комнаты, выполнить последовательность действий по заданной схеме и др.). Учить детей совместно с взрослым рисовать простейшие схемы и планы.

Формирование элементарных математических представлений

Количество, счет. Учить составлять группы из однородных предметов и выделять из них отдельные предметы; различать понятия «много», «один», «по одному», «ни одного»; находить один и несколько одинаковых предметов в окружающей обстановке; понимать вопрос «Сколько?»; при ответе пользоваться словами «много», «один», «ни одного». Учить сравнивать две равные (неравные) группы предметов, пользуясь приемами наложения и приложения на основе взаимного сопоставления элементов (предметов). Учить понимать вопросы: «Поровну ли?», «Чего больше (меньше)?»; отвечать на вопросы, пользуясь предложениями типа: «Я на каждый кружок положил грибок. Кружков больше, а грибов меньше» или «Кружков столько же, сколько грибов». Учить уравнивать неравные по количеству группы предметов путем добавления одного предмета или предметов к меньшей по количеству группе или убавления одного предмета из большей группы.

Величина. Учить сравнивать два предмета по размеру (*длиннее — короче, выше — ниже, больше — меньше*). Сравнивать предметы контрастных и одинаковых размеров; при сравнении предметов соизмерять один предмет с другим по заданному признаку величины (длине, ширине, высоте, величине

в целом), пользуясь приемами наложения и приложения; обозначать результат сравнения словами (длинный — короткий, одинаковые (равные) по длине; широкий — узкий, одинаковые (равные) по ширине; высокий — низкий, одинаковые (равные) по высоте; большой — маленький, одинаковые (равные) по величине).

Форма. Познакомить детей с геометрическими фигурами: кругом, квадратом, треугольником. Учить обследовать форму этих фигур, используя зрение и осязание.

Ориентировка в пространстве. Развивать умение ориентироваться в расположении частей своего тела и в соответствии с ними различать пространственные направления от себя: вверху — внизу, впереди — сзади (позади), справа — слева. Учить различать правую и левую руки.

Ориентировка во времени. Учить ориентироваться в контрастных частях суток: день — ночь, утро — вечер

Ознакомление с окружающим миром

Предметное окружение. Продолжать знакомить детей с предметами ближайшего окружения (игрушки, предметы домашнего обихода, виды транспорта), их функциями и назначением. Побуждать вычленять некоторые особенности предметов домашнего обихода (части, размеры, форму, цвет), устанавливать связи между строением и функцией. Понимать, что отсутствие какой-то части нарушает предмет, возможность его использования. Расширять представления о свойствах (прочность, твердость, мягкость) материала (дерево, бумага, ткань, глина). Способствовать овладению способами обследования предметов, включая простейшие опыты (*тонет — не тонет, рвется — не рвется*). Предлагать группировать (чайная, столовая, кухонная посуда) и классифицировать (*посуда — одежда*) хорошо знакомые предметы. Рассказывать о том, что одни предметы сделаны руками человека (посуда, мебель и т. п.), другие созданы природой (камень, шишки). Формировать понимание того, что человек создает предметы, необходимые для его жизни и жизни других людей (*мебель, одежда, обувь, посуда, игрушки* и т. д.).

Природное окружение. Развивать интерес детей к миру природы, к природным явлениям; поощрять любознательность и инициативу. Обращать внимание на красоту природы, учить отражать полученные впечатления в речи и продуктивных видах деятельности. Учить детей устанавливать простейшие взаимосвязи в окружающем мире, делать простейшие обобщения (*чтобы растение выросло, его нужно посадить; чтобы растение росло, его нужно поливать* и т. п.).

Образовательная область

РЕЧЕВОЕ РАЗВИТИЕ

Речевое развитие направлено на совершенствование всех сторон речи, развитие звуковой и интонационной культуры речи, фонематического слуха, формирование предпосылок обучения грамоте; овладение речью как средством общения, развитие речевого творчества; знакомство с книжной культурой, детской литературой.

Развитие речи

Развивающая речевая среда. Продолжать помогать детям, общаться со сверстниками и взрослыми, подсказывать детям образцы обращения, помогать детям посредством речи взаимодействовать и налаживать контакты друг с другом в быту и самостоятельных играх. Предоставлять детям для самостоятельного рассматривания картинки, книги, рекламные буклеты (игрушки, автомашины, одежда, посуда и т. п.), наборы предметов (камешки, ракушки, желуди, катушки с нитками разного цвета, лоскутки тканей) в целях развития инициативной речи, обогащения и уточнения представлений о предметах ближайшего окружения. Продолжать приучать детей слушать рассказы воспитателя о забавных случаях и житейских ситуациях, понятных младшим дошкольникам (*о рассердившейся тарелке, об обидевшейся туфельке, о печальных мокрых рукавах рубашки* и т. п.); о проказах животных (кошки, собаки, вороны); об интересной прогулке.

Формирование словаря. На основе обогащения представлений о ближайшем окружении продолжать расширять и активизировать словарный запас детей. Уточнять названия и назначение предметов одежды, обуви, головных уборов, посуды, мебели, видов транспорта. Учить детей различать и называть существенные детали и части предметов (*у платья — рукава, воротник, карманы, пуговицы*), качества (*цвет и его оттенки, форма, размер*), особенности поверхности (*гладкая, пушистая, шероховатая*), некоторые материалы и их свойства (*бумага легко рвется и размокает, стеклянные предметы бьются, резиновые игрушки после сжимания восстанавливают первоначальную форму*), местоположение (*за окном, высоко, далеко, под шкафом*). Обращать внимание детей на некоторые сходные по назначению предметы (*тарелка — блюдо; стул — табурет — скамеечка; шуба — пальто — дубленка*). Учить понимать обобщающие слова (*одежда, посуда, мебель, овощи, фрукты, птицы* и т. п.); называть части суток (*утро, день, вечер, ночь*); называть домашних животных и их детенышей, овощи и фрукты.

Звуковая культура речи. Продолжать учить детей внятно произносить в словах гласные (*а, у, и, о, э*) и некоторые согласные звуки (*п — б; т — д; к — г; ф — в; т — с; з — ц*). Развивать моторику рече-двигательного аппарата, слуховое восприятие, речевой слух и речевое дыхание, уточнять и закреплять артикуляцию звуков. Выбатывать правильный темп речи, интонационную выразительность. Учить отчетливо произносить слова и короткие фразы, говорить спокойно, с естественными интонациями.

Грамматический строй речи. Продолжать учить детей согласовывать прилагательные с существительными в роде, числе, падеже; употреблять существительные с предлогами (*в, на, под, за, около*). Помогать детям употреблять в речи имена существительные в форме единственного и множественного числа, обозначающие животных и их детенышей (*утка — утенок — утята*); форму множественного числа существительных в родительном падеже (*ленточек, матрешек, книг, груш, слив*). Относиться к словотворчеству детей как к этапу активного овладения грамматикой,

подсказывать им правильную форму слова. Учить детей получать из нераспространенных простых предложений (состоят только из подлежащего и сказуемого) распространенные путем введения в них определений, дополнений, обстоятельств; составлять предложения с однородными членами (*Мы пойдём в зоопарк и увидим слона, зебру и тигра*).

Связная речь. Развивать диалогическую форму речи. Вовлекать детей в разговор во время рассматривания предметов, картин, иллюстраций; наблюдений за живыми объектами; после просмотра спектаклей, мультфильмов. Обучать умению вести диалог с педагогом и сверстниками: слушать и понимать заданный вопрос, понятно отвечать на него, говорить в нормальном темпе, не перебивая говорящего. Помогать, доброжелательно общаться друг с другом, напоминать детям о необходимости говорить «спасибо», «здравствуйте», «до свидания», «спокойной ночи» (в семье, группе). Учить интересно, рассказывать, делиться своими впечатлениями с воспитателями, родителями и сверстниками. Побуждать участвовать в драматизации знакомых сказок.

Образовательная область

ХУДОЖЕСТВЕННО-ЭСТЕТИЧЕСКОЕ РАЗВИТИЕ

Художественно-эстетическое развитие предполагает развитие художественно-творческих способностей детей в различных видах художественной деятельности, формирование интереса и предпосылок ценностно-смыслового восприятия и понимание произведений искусства; развития эстетического восприятия окружающего мира, воспитание художественного вкуса

Приобщение к искусству

Подводить детей к восприятию произведений искусства, содействовать возникновению эмоционального отклика на литературные и музыкальные произведения, произведения народного и профессионального искусства (книжные иллюстрации, изделия народных промыслов, предметы быта, одежда). Знакомить с элементарными средствами выразительности в разных видах искусства (цвет, звук, форма, движение, жесты), подводить к различению видов искусства через художественный образ. Развивать эстетическое восприятие, умение видеть красоту и своеобразие окружающего мира, вызывать положительный эмоциональный отклик на красоту природы, поддерживать желание отображать полученные впечатления в продуктивных видах деятельности. Готовить детей к посещению кукольного театра, выставки и т. д.

Изобразительная деятельность

Формировать интерес к занятиям изобразительной деятельностью. Учить в рисовании, лепке, аппликации изображать простые предметы и явления, передавая их образную выразительность. Помогать создавать индивидуальные и коллективные композиции в рисунках, лепке, аппликации.

Рисование. Учить детей передавать в рисунках красоту окружающих предметов и природы (голубое небо с белыми облаками; кружащиеся на

ветру и падающие на землю разноцветные листья; снежинки и т. п.). Продолжать учить, правильно держать карандаш, фломастер, кисть, не напрягая мышц и не сжимая сильно карандаш и кисть во время рисования. Учить набирать краску на кисть: аккуратно обмакивать ее всем ворсом в баночку с краской, снимать лишнюю краску о край баночки легким прикосновением ворса, хорошо промывать кисть, прежде чем набрать краску другого цвета. Приучать осушать промытую кисть о мягкую тряпочку или бумажную салфетку. Закреплять знание названий цветов (красный, синий, зеленый, желтый, белый, черный), познакомить с оттенками (розовый, голубой, серый). Обращать внимание детей на подбор цвета, соответствующего изображаемому предмету. Учить ритмичному нанесению линий, штрихов, пятен, мазков (оппадают с деревьев листочки, идет дождь, «снег, снег кружится, белая вся улица», «дождик, дождик, кап, кап, кап...»). Учить изображать простые предметы, рисовать прямые линии (короткие, длинные) в разных направлениях, перекрещивать их (полоски, ленточки, дорожки, заборчик, клетчатый платочек и др.). Подводить детей к изображению предметов разной формы (округлая, прямоугольная) и предметов, состоящих из комбинаций разных форм и линий (неваляшка, снеговик, цыпленок, тележка, вагончик и др.). Учить создавать несложные сюжетные композиции, повторяя изображение одного предмета (елочки на нашем участке, неваляшки гуляют) или изображая разнообразные предметы, насекомых и т. п. (в траве ползают жучки и червячки; колобок катится по дорожке и др.). Учить располагать изображения по всему листу.

Лепка. Формировать интерес к лепке. Закреплять представления детей о свойствах материала (глины, пластилина, пластической массы и пр.) и способах лепки. Учить раскатывать комочки прямыми и круговыми движениями, соединять концы получившейся палочки, сплющивать шар, сминая его ладонями обеих рук. Побуждать детей украшать вылепленные предметы, используя палочку с заточенным концом; учить создавать предметы, состоящие из 2–3 частей, соединяя их путем прижимания друг к другу. Закреплять умение аккуратно пользоваться глиной, класть комочки и вылепленные предметы на дощечку. Учить детей лепить несложные предметы, состоящие из нескольких частей (неваляшка, цыпленок, пирамидка и др.). Предлагать объединять вылепленные фигурки в коллективную композицию (неваляшки водят хоровод, яблоки лежат на тарелке и др.). Вызывать радость от восприятия результата общей работы.

Аппликация. Приобщать детей к искусству аппликации, формировать интерес к этому виду деятельности. Учить предварительно выкладывать на листе бумаги подготовленные детали разной формы, величины, цвета, раскладывать их в определенной последовательности, составляя задуманный ребенком или заданный воспитателем предмет, а затем наклеивать полученное изображение на бумагу. Формировать навыки аккуратной работы. Учить аккуратно пользоваться клеем: намазывать его кисточкой тонким слоем на обратную сторону наклеиваемой фигуры (на специально подготовленной клеенке); прикладывать стороной, намазанной клеем, к

листу бумаги и плотно прижимать салфеткой. Учить создавать в аппликации на бумаге разной формы (квадрат, розета и др.) предметные и декоративные композиции из геометрических форм и природных материалов, повторяя и чередуя их по форме и цвету. Закреплять знание формы предметов и их цвета. Развивать чувство ритма.

Народное декоративно-прикладное искусство. Приобщать детей к декоративной деятельности: учить украшать дымковскими узорами силуэты игрушек, вырезанных воспитателем (птичка, козлик, конь и др.), и разных предметов (блюдечко, рукавички).

Конструктивно-модельная деятельность.

Поддерживать интерес детей к конструированию, знакомить с различными видами конструкторов. Подводить детей к простейшему анализу созданных построек. Совершенствовать конструктивные умения, учить различать, называть и использовать основные строительные детали (кубики, кирпичики, пластины, цилиндры, трехгранные призмы), сооружать новые постройки, используя полученные ранее умения (накладывание, приставление, прикладывание), использовать в постройках детали разного цвета. Учить располагать кирпичики, пластины вертикально (в ряд, по кругу, по периметру четырехугольника), ставить их плотно друг к другу, на определенном расстоянии (заборчик, ворота). Побуждать детей к созданию вариантов конструкций, добавляя другие детали (на столбики ворот ставить трехгранные призмы, рядом со столбами — кубики и др.). Изменять постройки двумя способами: заменяя одни детали другими или надстраивая их в высоту, длину (низкая и высокая башенка, короткий и длинный поезд). Учить сооружать постройки по простейшим схемам и планам. Поддерживать желание сооружать постройки по собственному замыслу. Продолжать учить детей обыгрывать постройки, объединять их по сюжету: дорожка и дома — улица; стол, стул, диван — мебель для кукол. Приучать детей после игры аккуратно складывать детали в коробки. Воспитывать умение работать коллективно, объединять свои поделки в соответствии с общим замыслом, договариваться, кто какую часть работы будет выполнять.

Музыкальная деятельность

Воспитывать у детей эмоциональную отзывчивость на музыку. Познакомить с тремя музыкальными жанрами: песней, танцем, маршем. Способствовать развитию музыкальной памяти, формировать умение узнавать знакомые песни, пьесы; чувствовать характер музыки (веселый, бодрый, спокойный), эмоционально на нее реагировать.

Слушание. Учить слушать музыкальное произведение до конца, понимать характер музыки, узнавать и определять, сколько частей в произведении. Развивать способность различать звуки по высоте в пределах октавы — септимы, замечать изменение в силе звучания мелодии (громко, тихо). Совершенствовать умение различать на слух звучание музыкальных игрушек, детских музыкальных инструментов (музыкальный молоточек, шарманка, погремушка, барабан, бубен, металлофон и др.).

Пение. Способствовать развитию певческих навыков: петь без напряжения в диапазоне ре (ми) — ля (си), в одном темпе со всеми, чисто и ясно произносить слова, передавать характер песни (весело, протяжно, ласково, напевно).

Песенное творчество. Учить допевать мелодии колыбельных песен на слог «баю-баю» и веселые мелодии на слог «ля-ля». Формировать навыки сочинительства веселых и грустных мелодий по образцу.

Музыкально-ритмические движения. Учить двигаться соответственно двухчастной форме музыки и силе ее звучания (громко, тихо); реагировать на начало звучания музыки и ее окончание (самостоятельно начинать и заканчивать движение). Совершенствовать навыки основных движений (ходьба и бег). Учить маршировать вместе со всеми и индивидуально, бегать легко, в умеренном и быстром темпе под музыку. Улучшать качество исполнения танцевальных движений: притопывать попеременно двумя ногами и одной ногой. Развивать умение кружиться в парах, выполнять прямой галоп, двигаться под музыку ритмично и согласно темпу и характеру музыкального произведения с предметами, игрушками и без них. Способствовать развитию навыков выразительной и эмоциональной передачи игровых и сказочных образов: идет медведь, крадется кошка, бегают мышата, скачет зайка, ходит петушок, клюют зернышки цыплята, летают птички, едут машины, летят самолеты, идет коза рогатая и др.

Развитие танцевально-игрового творчества. Стимулировать самостоятельное выполнение танцевальных движений под плясовые мелодии. Активизировать выполнение движений, передающих характер изображаемых животных.

Игра на детских музыкальных инструментах. Знакомить детей с некоторыми детскими музыкальными инструментами: дудочкой, металлофоном, колокольчиком, бубном, погремушкой, барабаном, а также их звучанием. Способствовать приобретению элементарных навыков подыгрывания на детских ударных музыкальных инструментах.

Театрализованные игры

Пробуждать интерес детей к театрализованной игре, создавать условия для ее проведения. Формировать умение следить за развитием действия в играх-драматизациях и кукольных спектаклях, созданных силами взрослых и старших детей. Учить детей имитировать характерные действия персонажей (*птички летают, козленок скачет*), передавать эмоциональное состояние человека (мимикой, позой, жестом, движением). Знакомить детей с приемами вождения настольных кукол. Учить сопровождать движения простой песенкой.

Вызывать желание действовать с элементами костюмов (шапочки, воротнички и т. д.) и атрибутами как внешними символами роли. Развивать стремление импровизировать на несложные сюжеты песен, сказок. Вызывать желание выступать перед куклами и сверстниками, обустроив место для выступления. Побуждать участвовать в беседах о театре (театр, актеры,

зрители, поведение людей в зрительном зале). Речевое развитие в части, формируемой участниками образовательных отношений, направлено на знакомство детей с «языком соседа», исходя из национального состава конкретной группы дошкольников.

Образовательная область

ФИЗИЧЕСКОЕ РАЗВИТИЕ

Физическое развитие направлено на сохранение и укрепление здоровья детей, гармоничное физическое развитие, приобщение к физической культуре, развитие психофизических качеств (сила, быстрота, выносливость, ловкость, гибкость), приобщение к спортивным и подвижным играм, развитие интереса к спорту; становление ценностей здорового образа жизни, овладение его элементарными нормами и правилами, воспитание культурно-гигиенических навыков, полезных привычек.

Формирование начальных представлений о здоровом

образе жизни

Становление ценностей здорового образа жизни. Учить различать и называть органы чувств (глаза, рот, нос, уши), дать представление об их роли в организме и о том, как их беречь и ухаживать за ними. Развивать представление о ценности здоровья; формировать желание не болеть, быть здоровым, дать первичные представления о том, что такое «здоровый образ жизни» и зачем к нему надо стремиться. Формировать первоначальные представления о полезной (*овощи, фрукты, молочные продукты* и пр.) и вредной для здоровья человека пище (*сладости, пирожные, сладкие газированные напитки* и пр.). Формировать представление о пользе закаливания, утренней зарядки, спортивных и подвижных игр, физических упражнений (*не будешь болеть, будешь сильным и ловким* и пр.); полноценного сна (во сне человек растет, восстанавливает силы, если не выспаться, то будет плохое настроение, усталость и пр.). Познакомить детей с упражнениями, укрепляющими различные органы и системы организма. Формировать умение сообщать о своем самочувствии взрослым, осознавать необходимость при заболевании обращаться к врачу, лечиться.

Воспитание культурно-гигиенических навыков. Формировать потребность в соблюдении навыков гигиены и опрятности в повседневной жизни. Формировать осознанную привычку мыть руки перед едой и чистить зубы утром и вечером. Совершенствовать культурно-гигиенические навыки, формировать простейшие навыки поведения во время еды, умывания. Приучать детей следить за своим внешним видом; учить правильно пользоваться мылом, аккуратно мыть руки, лицо, уши; насухо вытираться после умывания, вешать полотенце на место, пользоваться расческой и носовым платком. Формировать элементарные навыки поведения за столом: умение правильно пользоваться столовой и чайной ложками, вилкой, салфеткой; не крошить хлеб, пережевывать пищу с закрытым ртом, не разговаривать с полным ртом.

Физическая культура

Физкультурные занятия и упражнения. Продолжать развивать разнообразные виды движений. Учить детей ходить и бегать свободно, не шаркая ногами, не опуская головы, сохраняя перекрестную координацию движений рук и ног. Учить действовать совместно: строиться в колонну по одному, шеренгу, круг, находить свое место при построениях. Учить энергично отталкиваться двумя ногами и правильно приземляться в прыжках с высоты, на месте и с продвижением вперед; принимать правильное исходное положение в прыжках в длину и высоту с места; в метании мешочков с песком, мячей диаметром 15–20 см. Закреплять умение энергично отталкивать мячи при катании, бросании. Продолжать учить ловить мяч двумя руками одновременно. Обучать хвату за перекладину во время лазанья. Закреплять умение ползать. Учить сохранять правильную осанку в положениях сидя, стоя, в движении, при выполнении упражнений в равновесии. Развивать самостоятельность и творчество при выполнении физических упражнений.

Спортивные и подвижные игры. Формировать интерес и любовь к спорту, знакомить с некоторыми видами спорта, формировать потребность в двигательной активности. Приобщать к доступным спортивным занятиям: учить кататься на санках, на трехколесном велосипеде (самостоятельно садиться, кататься на нем и слезать с него), кататься на лыжах (надевать и снимать лыжи, ходить на них, ставить лыжи на место). Приобщать к доступным подвижным играм, воспитывать у детей умение соблюдать элементарные правила, согласовывать движения, ориентироваться в пространстве, учить реагировать на сигналы «беги», «лови», «стой» и др., вводить в игры более сложные правила со сменой видов движений. Развивать самостоятельность, активность и творчество детей в процессе двигательной деятельности. Поощрять самостоятельные игры с каталками, автомобилями, тележками, велосипедами, мячами, шарами. Развивать навыки лазанья, ползания; ловкость, выразительность и красоту движений.

Примерный перечень основных движений, подвижных игр и упражнений

Основные движения

Ходьба. Ходьба обычная, на носках, с высоким подниманием колена, в колонне по одному, по два (парами); в разных направлениях: по прямой, по кругу, змейкой (между предметами), в рассыпную. Ходьба с выполнением заданий (с остановкой, приседанием, поворотом).

Упражнения в равновесии. Ходьба по прямой дорожке (ширина 15–20 см, длина 2–2,5 м), по доске, гимнастической скамейке, бревну, приставляя пятку одной ноги к носку другой; ходьба по ребристой доске, с перешагиванием через предметы, рейки, по лестнице, положенной на пол. Ходьба по наклонной доске (высота 30–35 см). Медленное кружение в обе стороны.

Бег. Бег обычный, на носках (подгруппами и всей группой), с одного края площадки на другой, в колонне по одному, в разных направлениях: по

прямой, извилистой дорожкам (ширина 25–50 см, длина 5–6 м), по кругу, змейкой, врассыпную; бег с выполнением заданий (останавливаться, убежать от догоняющего, догонять убегающего, бежать по сигналу в указанное место), бег с изменением темпа (в медленном темпе в течение 50–60 секунд, в быстром темпе на расстояние 10 м).

Катание, бросание, ловля, метание. Катание мяча (шарика) друг другу, между предметами, в воротца (ширина 50–60 см). Метание на дальность правой и левой рукой (к концу года на расстояние 2,5–5 м), в горизонтальную цель двумя руками снизу, от груди, правой и левой рукой (расстояние 1,5–2 м), в вертикальную цель (высота центра мишени 1,2 м) правой и левой рукой (расстояние 1–1,5 м). Ловля мяча, брошенного воспитателем (расстояние 70–100 см). Бросание мяча вверх, вниз, об пол (землю), ловля его (2–3 раза подряд).

Ползание, лазанье. Ползание на четвереньках по прямой (расстояние 6 м), между предметами, вокруг них; подлезание под препятствие (высота 50 см), не касаясь руками пола; пролезание в обруч; перелезание через бревно. Лазанье по лесенке-стремянке, гимнастической стенке (высота 1,5 м).

Прыжки. Прыжки на двух ногах на месте, с продвижением вперед (расстояние 2–3 м), из кружка в кружок, вокруг предметов, между ними, прыжки с высоты 15–20 см, вверх с места, доставая предмет, подвешенный выше поднятой руки ребенка; через линию, шнур, через 4–6 линий (поочередно через каждую); через предметы (высота 5 см); в длину с места через две линии (расстояние между ними 25–30 см); в длину с места на расстояние не менее 40 см.

Групповые упражнения с переходами. Построение в колонну по одному, шеренгу, круг; перестроение в колонну по два, врассыпную; размыкание и смыкание обычным шагом; повороты на месте направо, налево переступанием.

Ритмическая гимнастика. Выполнение разученных ранее общеразвивающих упражнений и циклических движений под музыку.

Общеразвивающие упражнения

Упражнения для кистей рук, развития и укрепления мышц плечевого пояса. Поднимать и опускать прямые руки вперед, вверх, в стороны (одновременно, поочередно). Перекладывать предметы из одной руки в другую перед собой, за спиной, над головой. Хлопать в ладоши перед собой и отводить руки за спину. вытягивать руки вперед, в стороны, поворачивать их ладонями вверх, поднимать и опускать кисти, шевелить пальцами.

Упражнения для развития и укрепления мышц спины и гибкости позвоночника. Передавать мяч друг другу над головой вперед-назад, с поворотом в стороны (вправо-влево) из исходного положения сидя: поворачиваться (положить предмет позади себя, повернуться и взять его), наклониться, подтянуть ноги к себе, обхватив колени руками. из исходного положения лежа на спине: одновременно поднимать и опускать ноги, двигать ногами, как при езде на велосипеде. из исходного положения лежа на животе:

сгибать и разгибать ноги (поочередно и вместе), поворачиваться со спины на живот и обратно; прогибаться, приподнимая плечи, разводя руки в стороны.

Упражнения для развития и укрепления мышц брюшного пресса и ног. Подниматься на носки; поочередно ставить ногу на носок вперед, назад, в сторону. Приседать, держась за опору и без нее; приседать, вынося руки вперед; приседать, обхватывая колени руками и наклоняя голову. Поочередно поднимать и опускать ноги, согнутые в коленях. Сидя захватывать пальцами ног мешочки с песком. Ходить по палке, валику (диаметр 6–8 см) приставным шагом, опираясь на них серединой ступни.

Спортивные игры и упражнения

Катание на санках. Катать на санках друг друга; кататься с невысокой горки.

Скольжение. Скользить по ледяным дорожкам с поддержкой взрослых.

Ходьба на лыжах. Ходить по ровной лыжне ступающим и скользящим шагом; делать повороты на лыжах переступанием.

Катание на велосипеде. Кататься на трехколесном велосипеде по прямой, по кругу, с поворотами направо, налево.

Подвижные игры

С бегом. «Бегите ко мне!», «Птички и птенчики», «Мыши и кот», «Бегите к флажку!», «Найди свой цвет», «Трамвай», «Поезд», «Лохматый пес», «Птички в гнездышках».


С прыжками. «По ровненькой дорожке», «Поймай комара», «Воробышки и кот», «С кочки на кочку».

Сподлезанием и лазаньем. «наседка и цыплята», «Мыши в кладовой», «Кролики».

С бросанием и ловлей. «Кто бросит дальше мешочек», «Попади в круг», «Сбей кеглю», «Береги предмет».

На ориентировку в пространстве. «Найди свое место», «Угадай, кто и где кричит», «Найди, что спрятано».

Часть, формируемая участниками образовательного процесса представлена:

 *в Региональной парциальной программе по гражданско-патриотическому воспитанию детей дошкольного возраста в Республике Крым «Крымский венок» / Авт.-сост.: Л.Г. Мухоморина, Э.Ф. Кемилева, Л.М. Тригуб, Е.В. Феклистова. – Симферополь: Издательство «Наша школа», 2017.*

Подраздел «Традиционная и современная культура людей, живущая в Крыму»

Семья. Родной дом. Наши имена.

Понятия «род», «родословная», «родовое дерево», «семья», «семейное дерево». Представление о своей семье и родственниках. Культура семейных взаимоотношений. Общее во взаимоотношениях всех семей: уважение к старшим, почитание отца – главы семьи, любовь к матери, забота о младших.

Понятие «полное имя». Имена родителей, членов семьи, родственников. Значение своего имени. В честь кого меня назвали. Значение имён. Понятие «святыня». В каждой семье есть семейные святыни (самое дорогое и сокровенное, что передаётся из поколения в поколение).

Дом

Святыней для каждого человека является его родной дом. Дома отличаются архитектурой, предметами быта. У разных людей есть свои представления о жилище, его благоустройстве и благополучии. Как построен наш дом и дом наших соседей? Как называются комнаты в доме и почему? Что общего во внешнем и внутреннем убранстве наших квартир/домов и чем они отличаются?

Кухня

Какую посуду мама использует на кухне? Из каких продуктов она любит готовить? Что готовят в нашей семье и у наших соседей каждый день и во время праздников? Как в семье сидят за столом?

Одежда

Современная одежда и обувь. Праздничная одежда. Как украшена наша одежда. Предметы народной одежды (вт.ч. головной убор, обувь, украшения) и их традиционные элементы у нас и у наших соседей. Причёски.

Декоративно-прикладное искусство

Свой дом, посуду, одежду, мебель и т.п. люди украшали. Национальные особенности народных промыслов ярко проявляются в художественных ремеслах: вышивке, гончарном производстве, вязании, плетении, резьбе по дереву, чеканке по металлу, изготовлении ювелирных изделий.

Гончарное производство

Посуда, предметы быта, украшения жилища, игрушки. Материалы и способы их обработки. Особенности росписи глиняных изделий у народных мастеров, живущих в Крыму. Практическая деятельность детей: лепка, рисование, аппликация.

Труд людей. Профессии

Где работают наши родители. Где работают родители наших друзей, наших соседей. В нашем населённом пункте есть завод/предприятие/фабрика и т.п., где люди разных национальностей производят/выращивают... Профессии людей. Чем раньше занимались жители нашего населённого пункта.

Приглашаем в гости

Как вежливо пригласить в гости / на праздник. Как поздравить с праздником. Какие подарки и как нужно дарить на семейные и религиозные праздники. Гостевой этикет в нашей семье и у наших соседей.

Праздники народов Крыма

Праздники моей семьи и соседей, солнце, хлеб, от которых во многом зависела и зависит их жизнь. Как отмечают свои праздники христиане (Рождество, Пасха, Троица и др.).

Подраздел «История людей и памятников»

Населенные пункты Крыма

Малая родина для детей - это улица, поселок или город, в котором они живут, их родной Крым. Краткая история населенного пункта, его старое и новое название. Достопримечательности и святые места. Культура поведения при посещении святых мест. Знаменитые люди нашего населенного пункта. Мое любимое место в городе (поселке, селе).

Мы-крымчане. Крымоведение

Крым на карте России. Как и когда появились названия полуострова. Симферополь – главный город Республики Крым. Государственные символы Российской Федерации и символика Республики Крым: герб, флаг, гимн. Сегодня в Крыму живут представители разных национальностей: у нас много общего, но есть и те различия, которые делают нас интересными друг другу.

Подраздел «Художественная литература»

*Примерный перечень прозаических произведений
(легенды, сказания, сказки, притчи, мифы, былины)*

Армянские: Мальчик и вода (песенка) и др.

Ассирийские: Человек и курица (легенда). Два петуха (притча) и др.

Болгарские: Чужие цеврули (сказка) и др.

Еврейские: Как царю Соломону божья коровка помогла (сказка) и др.

Крымскотатарские: Как пчелы Кырк-ор спасли (легенда). Фонтан Арзы (легенда). Жадная собака (сказка). Упрямые козы (сказка). Щуплый – хваста (сказка). Волк и овца (сказка). Волк и коза (сказка) и др.

Крымчакские: Орлица и ее сыновья (притча) и др.

Крымские легенды: Медведь-гора. Тополь, гранат, кипарис. и др.

Немецкие: Черепашка и богатство (легенда) и др.


Русские: былины про богатырей Илью Муромца, Добрыню Никитича и Алешу Поповича и др.

Украинские: Рукавичка (сказка). Зачарована дівчина (сказка) и др.

Примерный перечень произведений для чтения и рассказывания детям

Для детей младшего дошкольного возраста:

Бахревский В.А. – «На окошке»; Ветров М.И. – «Камбала»; Вилеко В. - «Водолаз», «Медуза»; Горская Л.М. - «Краб и море»; Дьяченко Т.М. – «Котенок»; Иванов В.А. – «Мяч»; Иванова О.А. – «Об улыбках», «Барабан»; Латанский В.Г. – «Сон Мар'янки», «Помічник»; Орлов В.Н. – «Наша речка», «Заячий сон», «Лесной орех», «Небо и лужа», «Удивленный барбос», «Утюжка», «Про маленького лисенка», «Осенние задания», «Листья», «Четыре коня», «Желтые мышки», «Почему медведь зимой спит», «Представления в кастрюле», «Корабли»; Султанье – «Буду водителем», «Теленок», «Цыплята» и др.

 Программе экологического воспитания в детском саду «Юный эколог»./Автор - С.Н.Николаева: МОЗАИКА-СИНТЕЗ.

Вода .Знания. Вода льется, течет, становится цветной, если в нее добавят краску; приобретает соответствующий вкус и запах, если в нее добавить соль, сахар, лимон и т.д. Вода может быть чистой и грязной: чистая – прозрачная, грязная – мутная. Вода может быть разной температуры: холодной, комнатной, горячей, кипятком. Вода может менять свое состояние: на морозе она превращается в лед, при нагревании – в пар. Лед бывает твердый, хрупкий, прозрачный, холодный, от тепла тает и становится водой. Сильный пар можно заметить – он бывает, когда вода кипит. Снег падает снежинками, он белый, мягкий, холодный, тает от тепла. Вода имеет большое значение для жизни. Она нужна всем живым существам – растениям, животным, людям. Человеку нужна чистая. Такая вода есть в реках, озерах, родниках, под землей. Некоторые животные всегда живут в воде.

Отношение. У детей развивается познавательный интерес: они с удовольствием участвуют в проведении опытов и игр с водой, снегом, льдом.

Воздух. Знания. Воздух есть везде: вокруг нас, в земле, в воде, в предметах. Он незаметный. Воздух можно почувствовать, когда он движется – дует ветер, работает вентилятор. Большинство птиц и некоторые насекомые могут летать, они к этому приспособлены. Человек летать не может, он придумал разные приспособления для полета по воздуху: парашют, самолет, воздушный шар. Воздух нужен для дыхания всем живым существам: растениям, животным, человеку. Человеку нужен чистый, свежий воздух, поэтому помещения, где находятся люди, надо проветривать.

Почва и камни .Знания. Дети знакомятся с почвами – землей, песком, глиной и их свойствами. Земля – темная (черная, серая), пропускает воду и становится мокрой и липкой. Глина – желтая (а иногда красная или белая). Когда глина сухая, она твердая, а мокрая становится липкой и пластичной, ей можно придать любую форму, можно лепить из нее фигуры. Песок – желтый, рассыпчатый. Земля нужна всем растениям, они в ней укрепляются корнями, растут. В земле есть питательные вещества, которые необходимы растениям. Их нет в глине и песке. Дети знакомятся с природными камнями: речными, морскими, кусками угля, мела, гранита. Узнают их свойства: речные и морские камни твердые, крепкие, разной формы, цвета и величины; морские камни всегда гладкие и округлой формы – такими их сделало море. Камни можно найти в земле и в воде; мокрые камни красиво блестят. Уголь – черный, твердый, но хрупкий, пачкается, им можно рисовать. Уголь находится глубоко в земле, его специально добывают шахтеры. Он хорошо горит и дает много тепла. Уголь нужен для обогрева жилища. Мел белый, твердый и хрупкий – легко ломается, пачкается, им можно рисовать. Мел получают из горной породы.

Отношение. Дети проявляют познавательный интерес к практическим опытам с разными почвами и камнями, охотно участвуют в коллекционировании камней, рисуют на асфальте.

Сезоны .Знания. Дети знакомятся с комплексом характерных явлений неживой природы и их сезонными изменениями.

Осень: день постепенно становится короче, а ночь длинней; нарастает прохлада и холод; часто бывают дожди. Такие условия – постепенное уменьшение света и тепла – влияют на растения и животных, они меняют свое состояние и образ жизни – готовятся к предстоящей зиме: травы вянут, деревья и кустарники сбрасывают листву; животные по-разному готовятся к зиме: одни откармливаются и устраиваются на спячку (еж, бурый медведь), другие делают запасы корма (белка, хомяк).

Зима: ночь длинная, а день короткий, солнце дает мало тепла. Холодно, мороз, небо часто серое, облачное, идет снег, иногда бывает вьюга, метель. Растения и животные приспособились к суровым условиям зимы: деревья и кустарники замерли, стоят без листьев, не растут; травы завяли, но под землей у них сохранились корни и корневища; животные зимуют неодинаково – одни находятся в спячке, другие активны, питаются запасами, третьи отыскивают или добывают пищу.

Весна: заметно увеличивается день и укорачивается ночь. Солнце светит ярко, с каждым днем дает больше света и тепла. Условия для жизни растений и животных становятся с каждым днем лучше, поэтому они оживают: распускаются почки на деревьях и кустарниках, вырастает заново трава, оживают насекомые, возвращаются перелетные птицы, пробуждаются и становятся активными лесные звери. Все готовятся выводить потомство.

Лето: день длинный, ночь короткая, много света и тепла, идут теплые дожди, бывают ливни с грозами, иногда после дождя на небе появляется радуга. Прекрасные условия для жизни растений и животных. Все кругом зеленое, много цветов, насекомых, птиц. Лесные звери растят свое потомство.

Отношение. Отношение детей выражается в познавательном интересе – они с удовольствием участвуют в наблюдениях за сезонными изменениями природы; в эстетических переживаниях – дети замечают красоту природы в разное время года, самостоятельно отражают ее в рисунках, охотно слушают короткие музыкальные и литературные произведения на эти темы, рассматривают произведения художников (живопись, фотоиллюстрации в книгах). Многообразие растений и их связь со средой обитания

Комнатные растения.Знания. Дети знакомятся с конкретными видами комнатных растений, произрастающих в группе, узнают их названия,

характерные особенности. Узнают, что растения – живые существа, у них есть свои потребности, и им необходимы определенные условия: питательная почва (земля), вода, свет, тепло, воздух. Без этих условий они не могут оставаться живыми. Эти условия им создает человек: сажает в горшок с землей, регулярно поливает, иногда подкармливает удобрениями, ставит в светлое место, не допускает переохлаждения. Комнатные растения имеют определенное строение: у них есть корень, стебель, листья, иногда цветы. Корень, а у некоторых и стебель находятся в земле; корень всасывает из нее воду и питательные вещества, дышит воздухом, удерживает растение в почве. Листья чаще всего зеленые, их много. Все органы нужны растению, поэтому их нельзя повреждать и ухаживать за ними надо осторожно. Комнатные растения человек специально разводит для эстетического наслаждения, для красоты. Каждое из них красиво по-своему: листьями, стеблями, цветами. Все растения красивы, если они в хорошем состоянии, растут, цветут. Красота комнатных растений достигается созданием для них хороших условий. Комнатные растения могут плохо себя чувствовать (в этом случае они плохо выглядят), если не удовлетворяются их потребности: бледная окраска листьев; сохнут при недостатке влаги; вянут и гибнут при обморожении; не растут (не дают новых листьев, побегов), не цветут при недостатке питательных веществ в почве.

Комнатные растения имеют неодинаковые потребности, их строение приспособлено к разным условиям жизни.

Отношение. У детей развивается познавательный интерес – они самостоятельно рассматривают растения, охотно участвуют в коллективных наблюдениях, задают вопросы, слушают рассказы воспитателя. Развиваются эстетические чувства, умение замечать и оценивать привлекательные качества комнатных растений: красоту формы и окраски листьев, вьющихся стеблей, красоту цветущего растения. Дети замечают и эмоционально реагируют на появившиеся ростки, бутоны, цветы; охотно участвуют в украшении помещения – в расстановке растений; изображают их в рисунках, аппликациях.

Развивается восприятие комнатных растений как живых существ: дети могут заметить их неблагополучное состояние (засыхающие листья, бледную окраску, вытянутые стебли и др.). Дети сочувствуют растению: сообщают воспитателю о замеченных неполадках, охотно выполняют поручения по уходу за растениями.

Растения на участке детского сада. Знания. Дети знакомятся с конкретными видами деревьев, кустарников, культурными и дикорастущими травянистыми растениями, растениями сада, огорода, знают их названия,

характерные признаки, особенности строения (корень, ствол, стебель, ветки, листья, цветы, семена) и назначение всех органов. Узнают, что все растения – живые существа, что для жизни, роста, созревания семян они должны сохранять свою целостность, что им нужны определенные условия: тепло, свет, влага, питательная почва, воздух. Эти условия имеются на участке детского сада, поэтому растения там растут. Погодные условия не постоянны – в течение года они меняются по сезонам. Растения приспособились к жизни в меняющихся условиях. Самые хорошие условия для растений участка летом: тепло, жарко, длинный день, много солнечного света, идут дожди, рыхлая почва впитывает дождевую воду, питает ею и питательными веществами корни растений. В это время много травы, цветов, на деревьях и кустарниках зеленая листва; у всех растений бурная жизнь – они растут, цветут, дают семена.

Осенью условия меняются: постепенно становится холодно, меньше света (укорачивается день), а воды слишком много (идут дожди). В этих условиях травянистые растения вянут, листья на деревьях и кустарниках желтеют и опадают. Зелеными остаются хвойные деревья – у них вместо листьев жесткие иголки.

Зимой условия неблагоприятные: очень холодно, мало света, нет воды, вместо нее снег и лед. Жизнь всех растений замирает: деревья и кустарники стоят без листьев, травянистые растения отмирают, только у некоторых из них под землей сохраняются корень и стебель – земля и снег их греют.

Весной условия меняются: становится все теплее и теплее, увеличивается день, поэтому света становится все больше и больше; от тепла тает снег, лед, появляется вода, оттаивает земля. Растения оживают, начинается новая бурная жизнь: на деревьях и кустарниках набухают почки, появляются листья, цветы; прорастают травянистые растения, они цветут.

Люди (дети, родители, сотрудники детского сада) в трудные моменты помогают растениям участка, улучшают условия их жизни: окапывают деревья и кустарники, поливают газоны в засуху, удобряют почву, утепляют некоторые растения на зиму.

Отношение. У детей развивается познавательный интерес к растениям участка: они охотно участвуют в коллективных наблюдениях, беседах, проявляют инициативу в познании растений – задают вопросы, рассказывают об увиденном. Развивается эмоциональное и художественное восприятие красоты растений в различные периоды их жизни и при разных состояниях: нежной зелени весной, пышного разнотравья и сочной зелени летом, покоя заснеженных деревьев и кустов зимой, разноцветного осеннего увядания и т.д. Дети учатся связывать красоту растений с благополучным их состоянием

(удовлетворением потребностей) и хорошими условиями жизни. Учатся воспринимать растения как живые существа, сочувствовать им, оберегать их целостность. Проявляют готовность участвовать в практических делах по поддержанию хороших условий для растений (полив, перекопка земли и пр.)

Рост и развитие растений и животных, их связь со средой обитания

Растения .Знания. Дети узнают, что новое растение можно вырастить из семени, что от одного семени можно получить много семян; получают представление о стадиях роста и развития однолетних культур (на примере цветочных или огородных растений): семя, проросток, наращивание зеленой массы (период вегетативного роста), цветение, плодоношение (образование семян). В разные периоды роста растению нужны различные условия. Молодое растение – слабое, хрупкое, с ним надо обращаться бережно и осторожно, чтобы не повредить его.

Отношение. Дети с интересом участвуют в выращивании растений, с готовностью выполняют указания взрослых по уходу за ними, охотно наблюдают за растениями, замечают изменения.

Животные. Птицы .Знания. Дети узнают, что птицы размножаются, откладывая яйца. Сначала птенцы растут и развиваются в яйце, им нужно тепло, самка сидит на яйцах и согревает их. Затем птенцы вылупляются, родители (самка и самец) создают все необходимые условия для их роста: кормят, обогревают, охраняют и защищают. Птенцы растут и становятся взрослыми: могут самостоятельно находить корм, строить гнездо, откладывать яйца и выращивать потомство.

Отношение. Дети с интересом наблюдают за гнездостроительной деятельностью птиц, выращиванием птенцов; сообщают о своих наблюдениях; проявляют готовность создать особо благоприятные условия для них: не шуметь возле гнезда, вести себя сдержанно и следовать рекомендациям взрослых, подкармливать птиц; проявляют восторженное, бережное отношение к птенцам.

Млекопитающие .Знания. Дошкольники узнают, что у зверей, у самочек, рождаются живые детеныши. Сначала они маленькие и слабые, о них заботится мать: кормит их своим молоком, вылизывает, согревает, охраняет гнездо, защищает. У некоторых зверей ей помогает самец. Детеныши растут, выходят из гнезда, играют, мать учит их отыскивать корм, по-прежнему охраняет и защищает. Довольно быстро малыши вырастают, становятся взрослыми, могут сами добывать корм, защищаться от врагов, выводить потомство. Человек заботится о детенышах домашних животных.

Отношение. Дети проявляют чуткость и заботу о молодых животных, бережное отношение к ним, готовность ухаживать за ними, стремятся создать для них хорошие условия, готовы поступиться ради них своими желаниями, радуются их играм и забавам, интересуются их жизнью, наблюдают за ними, с удовольствием слушают рассказы о них, задают вопросы. Жизнь растений и животных в сообществе

Лес как экосистема .Знания. Дети узнают, что лес – это сообщество растений и животных, которые живут вместе и нужны друг другу. В лесу много животных, которые питаются различными частями растений: листьями, плодами, корой, почками, цветами (заяц-беляк, лось, белка, лесные птицы и насекомые). В лесу много мелких и крупных хищников, которые питаются другими животными (лиса, волк, еж, бурый медведь, куница, барсук). Все обитатели леса зависят друг от друга. Они приспособлены к жизни в лесу: легко передвигаются (по земле, в почве, по деревьям), находят разнообразную пищу, убежище, устраивают место для выведения потомства (норы, гнезда, берлоги). Многие животные имеют маскировочную окраску. Все животные приспособлены к сезонным изменениям погоды (например, под зиму запасают корм, ложатся в спячку и пр.). Дети постепенно накапливают знания о наиболее распространенных лесных животных, их приспособленности к жизни в разные сезоны в условиях леса, взаимоотношениях с другими его обитателями. Заяц-беляк хорошо приспособлен к жизни в лесу. Круглый год он питается растениями: летом – травой, листьями, грибами, молодыми побегами; зимой – корой молодых деревьев (березы, осины, ивы), ветками кустарников, сухой травой, сеном. Его врагами являются крупные хищные животные – волк, лиса, сова, но беляк может от них защищаться. Он быстро передвигается прыжками, потому что у него длинные и сильные задние лапы. Заяц может запутывать следы, делать большие прыжки в сторону, отбиваться от хищника задними ногами, лежа на спине. Зимой у зайца шерсть белая и густая с подшерстком, летом – серая и редкая. Заяц-беляк не строит нор. У него большие раскосые глаза, длинные чуткие уши, он вовремя может заметить опасность и убежать. Ранней весной у зайчихи родятся зайчата, она кормит их жирным молоком и убегает, чтобы не выдавать их. Через день-другой их покормит другая зайчиха, а потом они сами начинают есть траву. Белка хорошо приспособлена к жизни на деревьях: легко бегаёт по стволам вверх и вниз, прыгает с ветки на ветку, с дерева на дерево. У нее сильные лапы (особенно задние) с острыми когтями на пальцах и длинный пушистый хвост. Белка устраивает себе гнездо в дупле старого дерева, при его отсутствии – строит гнездо из веток. Ранней весной у белки появляются 4 – 5 бельчат, мать

кормит их молоком, оберегает и согревает. Белка питается разнообразной растительной пищей, которую находит на деревьях. Она ест молодые побеги, желуди, орехи, семена хвойных деревьев. Белка может полакомиться насекомыми, птичьими яйцами. На зиму белка запасает корм – складывает в дупло желуди и орехи, накалывает на сучки грибы. Зимой она спит в дупле, укрывшись хвостом, как одеялом. Главный враг белки – куница, эта хищница тоже хорошо бегает по деревьям. Белка убегает, прячется в дупле, выручает ее и маскировочная окраска шерсти. Как и другие звери, весной белка линяет, ее шерсть становится рыжей и редкой. На зиму вырастает подшерсток и новая серебристо-серая шерсть, которая делает ее незаметной среди заснеженных деревьев. Еж – насекомоядное ночное животное, проживает не только в лесу, но и на приусадебных участках. Лучше всего у него развито обоняние. Питается он жуками, личинками, слизняками, дождевыми червями, которых может добывать даже из-под земли. Иногда его добычей становятся лягушки, ужи, мыши, птенцы. Питается еж также и упавшими с деревьев на землю плодами. Еж мало чувствителен к укусам ядовитых змей, поэтому иногда поедает их. Еж шумный зверек (топает, фырчит), легко себя выдает, но имеет хорошую защиту от нападения. При опасности он поднимает острые иголки, иногда шипит, подпрыгивает, чтобы уколоть того, кто нападает. Он имеет маскировочную окраску, становится незаметным, когда тихо сидит в кустах. Его враги могут справиться с ним: филин может разодрать сильными когтями, а лиса катит его к воде, сталкивает в воду, где он разворачивается, а потом хватает за мягкий живот. На зиму еж устраивается на спячку. В ямке или под корнями дерева он устраивает гнездо, в которое на иглах притаскивает опавшие листья. В середине лета у ежихи появляются 3 – 6 маленьких ежат с мягкими иголочками. Мать выкармливает их молоком. Воспитатель может познакомить детей и с другими лесными животными (лисой, кабаном).

Отношение. Дети, приходя в лес, соблюдают правила поведения – не мусорят, не уничтожают насекомых, не ломают растения, не разоряют птичьи гнезда, норы животных, муравейники, не топчут грибы. Умеют наслаждаться обстановкой леса: тишиной, спокойствием, прохладой, шорохами, пением птиц, журчанием ручья, лесными запахами, учатся правильно (не ломая растений) собирать ягоды, грибы. Развивается познавательный интерес к жизни леса: дети самостоятельно наблюдают разные явления, задают вопросы, охотно слушают рассказы, участвуют в обсуждении.

Море как экосистема .Знания. Море – это огромное водное пространство. В море соленая вода. На море бывает шторм – очень большие

(с высотный дом) волны. Шторм опасен для лодок, пассажирских и военных кораблей и т. д. Иногда вода в морях бывает определенного цвета, за что они получают свои названия. Есть Красное, Белое, Желтое и Черное моря. В сказке море бывает синим. В морях и океанах живет много интересных животных: киты – самые громадные и нехищные животные Земли; дельфины – умные и добродушные, они часто помогают тонущим людям; есть осьминоги, морские звезды. В северных морях водятся тюлени, моржи. Во всех морях много разной рыбы, крупных ракообразных и мелких рачков. Растения растут на мелководье или плавают в толще воды. Все животные и растения приспособлены к жизни в воде морей и океанов.

Луг как экосистема .Знания. Дети узнают, что луг – это сообщество травянистых растений, которые любят свет и солнце. В это сообщество входит много разных насекомых, наземных птиц. Все они нужны друг другу.

Отношение. Дети самостоятельно наблюдают за разными насекомыми (бабочками, шмелями, пчелами, жуками, стрекозами), рассматривают цветы, слушают стрекотание кузнечиков. Проявляют интерес к рассказу взрослого, не рвут большие букеты, не бросают сорванные растения. Любуются полетом насекомых, отражают впечатления в изопродукции, наслаждаются им.

Степь как экосистема .Знания. Степи – это большие безлесные пространства, на которых растут разнообразные травы. Весной, когда в почве степей бывает много влаги, они покрываются живым ковром из цветов и становятся то голубыми от незабудок, то красными от тюльпанов и маков. В степях живет много разных животных: копытные (сайгаки), грызуны (суслики, хомяки), змеи и черепахи, насекомые.

Взаимодействие человека с природой

Человек – живое существо. Знания. Человек (ребенок, родители, воспитатели) – живое существо. Ему необходима хорошая пища, чистая вода, чистый и свежий воздух, тепло, доброжелательное отношение людей, пространство для свободных движений и деятельности, чистота, порядок и красота в окружающей обстановке. В таких условиях человек хорошо себя чувствует, не болеет, красиво выглядит, доброжелательно относится к другим людям, бодр и деятелен.

Отношение. Дети охотно включаются в оценку взрослыми обстановки, окружающих условий (тепло – холодно, чисто – грязно, воздух свежий и приятный или плохой и душный и т.д.), реагируют на красоту и чистоту помещения, участка, поддерживают их; радуются тишине, порядку, чистоте, свежему воздуху в местах пребывания, на природе (в лесу, на пляже и др.).

Как человек использует природу. Знания. Дети получают представление о том, что чистый воздух, чистые реки, озера, моря, чистая земля, леса – это богатство страны, всех людей. Человек использует природное богатство для хозяйства. Из высушенных стволов деревьев делают доски, фанеру, изготавливают мебель, деревянные дома, игрушки и многое другое. Из дерева делают бумагу, которая идет на книги, тетради, газеты. На все это надо много леса. Лес растет долго, поэтому надо беречь мебель, игрушки, чистую бумагу, делать посадки молодых деревьев. Чистая вода из реки (озера) нужна растениям, животным, заводам, фабрикам. Человеку такая вода не подходит, ему нужна водопроводная вода, которую берут из реки и специально очищают. От грязной воды люди болеют. В чистой воде моют руки, тело, вещи, стирают белье. Из чистой воды готовят чай, кофе, компот, кисель, суп. Чистую воду надо беречь, зря не тратить. Чистая вода, пригодная для человека, бывает в колодцах, родниках, ее можно пить, не очищая. Колодцы и родники надо охранять от мусора и загрязнения.

Отношение. Дети не рвут и не пачкают бумагу, замечают сломанные деревянные вещи (стулья, игрушки), обсуждают способы их починки, закрывают кран с водой, если он течет. Любуются хорошими изделиями из дерева, бумаги, интересуются процессом их изготовления.

Как человек охраняет природу. Знания. Дети узнают, что человек охраняет природу. За лесом следят специальные люди (лесничий), которые очищают лес от сухих деревьев, бурелома, подкармливают зимой птиц. Лес нужно оберегать от пожара, поэтому там не следует разводить костров. Человек создает заповедники, охраняет памятники природы, заносит редкие виды растений и животных в Красную книгу. Везде, в каждом крае есть свои заповедные места.

Отношение. Дети проявляют интерес к природоохранной деятельности человека, участвуют вместе со взрослыми и самостоятельно в доступных природоохранных мероприятиях.

2.2. Описание вариативных форм, методов, способов и средств реализации Программы

Важнейшим условием реализации Программы является создание развивающей и эмоционально комфортной для ребенка образовательной среды. Пребывание в детском саду должно доставлять ребенку радость, а образовательные ситуации должны быть увлекательными.

Важнейшие образовательные ориентиры:

- обеспечение эмоционального благополучия детей;
- создание условий для формирования доброжелательного и внимательного отношения детей к другим людям;

- развитие детской самостоятельности (инициативности, автономии и ответственности);
- развитие детских способностей, формирующихся в разных видах деятельности.

Для реализации этих целей педагогам рекомендуется:

- проявлять уважение к личности ребенка и развивать демократический стиль взаимодействия с ним и с другими педагогами;
- создавать условия для принятия ребенком ответственности и проявления эмпатии к другим людям;
- обсуждать совместно с детьми возникающие конфликты, помогать решать их, выработать общие правила, учить проявлять уважение друг к другу;
- обсуждать с детьми важные жизненные вопросы, стимулировать проявление позиции ребенка;
- обращать внимание детей на тот факт, что люди различаются по своим убеждениям и ценностям, обсуждать, как это влияет на их поведение;
- обсуждать с родителями (законными представителями) целевые ориентиры, на достижение которых направлена деятельность педагогов МБДОУ, и включать членов семьи в совместное взаимодействие по достижению этих целей.

Формы реализации Программы являются внешними выражениями содержания дошкольного образования, способами его существования. Все формы носят интегративный характер, т. е. позволяют решать задачи двух и более образовательных областей, развития двух и более видов детской деятельности.

Формы работы по образовательным областям

Направления развития и образования детей	Младший дошкольный возраст
1. Образовательная область «Физическое развитие»	<ul style="list-style-type: none"> • Игровая беседа с элементами движений • Игра • Утренняя гимнастика • Интегративная деятельность • Упражнения • Экспериментирование • Ситуативный разговор • Беседа • Рассказ • Чтение • Проблемная ситуация
2. Образовательная область «Социально-коммуникативное развитие»	<ul style="list-style-type: none"> • Игровое упражнение • Индивидуальная игра • Совместная с воспитателем игра • Совместная со сверстниками игра (парная, в малой группе) • Игра

	<ul style="list-style-type: none"> • Чтение • Беседа • Наблюдение • Рассматривание • Чтение • Педагогическая ситуация • Праздник • Экскурсия • Ситуация морального выбора • Поручение • Дежурство.
3. Образовательная область «Речевое развитие»	<ul style="list-style-type: none"> • Рассматривание • Игровая ситуация • Дидактическая игра • Ситуация общения. • Беседа (в том числе в процессе наблюдения за объектами природы, трудом взрослых). • Интегративная деятельность • Хороводная игра с пением • Игра-драматизация • Чтение • Обсуждение • Рассказ • Игра
4. Образовательная область «Познавательное развитие»	<ul style="list-style-type: none"> • Рассматривание • Наблюдение • Игра-экспериментирование. • Исследовательская деятельность • Конструирование. • Развивающая игра • Экскурсия • Ситуативный разговор • Рассказ • Интегративная деятельность • Беседа • Проблемная ситуация
5. Образовательная область «Художественно-эстетическое развитие»	<ul style="list-style-type: none"> • Рассматривание эстетически привлекательных предметов • Игра • Организация выставок Изготовление украшений • Слушание соответствующей возрасту народной, классической, детской музыки • Экспериментирование со звуками • Музыкально-дидактическая игра • Разучивание музыкальных игр и танцев • Совместное пение

Методы реализации Программы

<i>Название метода</i>	<i>Определение метода</i>	<i>Рекомендация по их применению</i>
Методы по источнику знаний		
Словесные	Словесные методы: рассказ, объяснение, беседа, инструкция, вопросы и др.	Словесные методы позволяют в кратчайший срок передать информацию детям.
Наглядные	Под наглядными методами образования понимаются такие методы, при которых ребенок получает информацию, с помощью наглядных пособий и технических средств. Наглядные методы используются во взаимосвязи со словесными и практическими методами обучения. Наглядные методы образования условно можно подразделить на две большие группы: метод иллюстраций и метод демонстраций.	<u>Метод иллюстраций</u> предполагает показ детям иллюстративных пособий: плакатов, картин, зарисовок и пр. <u>Метод демонстраций</u> связан с показом мультфильмов, диафильмов. Такое подразделение средств наглядности на иллюстративные и демонстрационные является условным. Оно не исключает возможности отнесения отдельных средств наглядности как к группе иллюстративных, так и демонстрационных. В современных условиях особое внимание уделяется применению такого средства наглядности, как <u>компьютер</u> . Компьютеры дают возможность воспитателю моделировать определенные процессы и ситуации, выбирать из ряда возможных решений оптимальные по определенным критериям, т.е. значительно расширяют возможности наглядных методов в образовательном процессе при реализации Программы.
Практические	Практические методы обучения основаны на практической деятельности детей и формируют практические умения и навыки.	Выполнение практических заданий проводится после знакомства детей с тем или иным содержанием и носят обобщающий характер. Упражнения могут проводиться не только в организованной образовательной деятельности, но и в самостоятельной деятельности.
Методы по характеру образовательной деятельности		
Информационно-рецептивный	Воспитатель сообщает детям готовую информацию, а они ее воспринимают, осознают и фиксируют в памяти.	Один из наиболее экономных способов передачи информации. Однако при использовании этого метода обучения не формируются умения и навыки пользоваться полученными знаниями.

Репродуктивный	Суть метода состоит в многократном повторении способа деятельности по заданию воспитателя.	Деятельность воспитателя заключается в разработке и сообщении образца, а деятельность детей – в выполнении действий по образцу.
Проблемное изложение	Воспитатель ставит перед детьми проблему – сложный теоретический или практический вопрос, требующий исследования, и сам показывает путь ее решения, вскрывая возникающие противоречия. Назначение этого метода – показать образцы научного решения проблем.	Дети следят за логикой решения проблемы, получая эталон научного мышления и познания, образец культуры развертывания познавательных действий.
Частично-поисковый	Суть его состоит в том, что воспитатель расчлняет проблемную задачу на подпроблемы, а дети осуществляют отдельные шаги поиска ее решения.	Каждый шаг предполагает творческую деятельность, но целостное решение проблемы пока отсутствует.
Исследовательский	Этот метод призван обеспечить творческое применение знаний.	В процессе образовательной деятельности дети овладевают методами познания, так формируется их опыт поисково-исследовательской деятельности.
Активные методы	Активные методы предоставляют дошкольникам возможность обучаться на собственном опыте, приобретать разнообразный субъективный опыт.	Данные методы обучения предполагают использование в образовательном процессе определенной последовательности выполнения заданий: начиная с анализа и оценки конкретных ситуаций. В группу активных методов образования входят дидактические игры – специально разработанные игры, моделирующие реальность и приспособленные для целей обучения.
Экспериментирование	Действенное изучение свойств предметов, преобразование их свойств, структуры, установление взаимосвязи с другими объектами. Использование этого метода позволяет управлять явлениями, вызывая или прекращая эти процессы.	Ребенок может наблюдать и познавать такие свойства и связи, которые недоступны непосредственному восприятию в повседневной жизни (свойства магнита, движение воздуха, агрегатное состояние воды и др.) Элементарные опыты помогают детям осмыслить явления окружающего мира, расширить кругозор, понять существующие взаимосвязи.

Методы воспитания:

1. *Методы формирования сознания* (рассказ, объяснение, разъяснение, этическая беседа, увещание, внушение, инструктаж, пример и т.д.);

2. *Методы организации деятельности и формирования опыта поведения* (упражнение, приучение, поручение, педагогическое требование, общественное мнение, воспитывающие ситуации);
3. *Методы стимулирования* (соревнование, поощрение, наказание).

Последняя группа методов, в свою очередь, делится на методы, соответствующие индивидуальному, типологическому и топологическому подходу к формированию мотивации у дошкольников. Среди них рассматривают следующие методы:

- стимулирующие познавательный интерес;
- стимулирующие творческий характер деятельности;
- направленные на создание соревновательных ситуаций;
- учитывающие эмоциональное воздействие на ребенка (например, предвосхищающая результат деятельности положительная оценка или соперничающая критика);
- направленные на создание и развитие игровой ситуации на занятии.

Общими методическими подходами к построению педагогического процесса в МБДОУ в части, формируемой участниками образовательных отношений являются:

- от восприятия информации к идеям и обобщениям, знаниям, представлениям;
- накопление опыта различных контактов с объектами окружающего мира, рефлексия этого опыта, интеграция впечатлений в целостную картину мира;
- через приобщение к духовной сокровищнице своей нации к пониманию того, что мир прекрасен своим многообразием;
- этнокультурный компонент (фольклор, народные игры, декоративно-прикладное искусство, природа) позволяет создать необходимый для детского восприятия эмоциональный фон, пробудить интерес, повысить уровень мотивации к обучению. Это средство пробуждения познавательной активности, самостоятельности, яркой индивидуальности, художественного развития, приобщения к красоте и самобытности народа.

Часть, формируемая участниками образовательного процесса представлена:

Методические подходы к построению педагогического процесса и условия реализации регионального компонента представлены в Региональной парциальной программы по гражданско-патриотическому воспитанию детей дошкольного возраста «Крымский венок» / Авт.-сост.: Л.Г. Мухоморина, Э.Ф. Кемилева, Л.М. Тригуб, Е.В. Феклистова.

Программа «Крымский венок» входит в содержание части, формируемой участниками образовательных отношений основной образовательной программы дошкольного образования. Её реализация осуществляется во всех образовательных областях развития ребёнка: социально-коммуникативном, познавательном, речевом, художественно-эстетическом, физическом развитии. В основе программы лежит системно-

деятельностный подход. Содержание программы, её задачи и формы работы с детьми по основным направлениям обеспечивают развитие личности и способностей каждого ребёнка в различных видах деятельности.

Реализация программы осуществляется в непосредственно образовательной деятельности (НОД), познавательной, проектной и самостоятельной деятельности детей: в совместной продуктивной деятельности взрослых и детей; при подготовке и проведении праздников и вечеров развлечений, а также в повседневной жизни: во время прогулок, наблюдений, экскурсий, бесед, в индивидуальной работе, в процессе ознакомления с художественной литературой, при организации самостоятельной художественной и театрализованной деятельности, в работе с родителями и т.д.

Программа экологического воспитания в детском саду «Юный эколог»./Автор - С.Н.Николаева

Распределение материала программы представлено в авторской технологии: Николаева С. Н. «Система экологического воспитания в младшей группе детского сада». Планирование органично включено в технологии: материал программы, развернутый в циклах наблюдений, занятиях, экскурсиях, акциях, праздниках, распределен на весь учебный год по месяцам и неделям.

Материал в течение учебного года постепенно усложняется, наращивается объем знаний, впечатлений, интеллектуальных и практических умений. Каждая тема в начале года представлена элементарно просто, неоднократно повторяется в течение учебного года, в конце года дети уже имеют некоторую систему представлений, на основе которых их можно подвести к первоначальным обобщениям. Технология младшей группы реализуют материал программы через разные виды практической деятельности: выращивание растений, зимнюю подкормку птиц, проведение опытов, наблюдение за живой и неживой природой. Широко используются сказки, игры, игровые обучающие ситуации, вызывающие у детей положительные эмоции и чувства.

2.3. Особенности образовательной деятельности разных видов и культурных практик

Согласно теории Л.С. Выготского и его последователей, процессы воспитания и обучения не сами по себе непосредственно развивают ребенка, а лишь тогда, когда они имеют деятельностные формы и обладают соответствующим содержанием. Поэтому содержание Программы реализуется в приемлемых для ребенка дошкольного возраста видах деятельности.

Дошкольный возраст

- игровая, включая сюжетно-ролевую игру, игру с правилами и другие виды игры,
- коммуникативная (общение и взаимодействие со взрослыми и сверстниками),

- познавательно-исследовательская (исследования объектов окружающего мира и экспериментирования с ними),
- восприятие художественной литературы и фольклора,
- самообслуживание и элементарный бытовой труд (в помещении и на улице),
- конструирование из разного материала, включая конструкторы, модули, бумагу, природный и иной материал,
- изобразительная (рисование, лепка, аппликация),
- музыкальная (восприятие и понимание смысла музыкальных произведений, пение, музыкально-ритмические движения, игры на детских музыкальных инструментах),
- двигательная (овладение основными движениями) формы активности ребенка.

Особенности организации разных видов деятельности

Развитие ребенка в образовательном процессе МБДОУ осуществляется целостно в процессе всей его жизнедеятельности. В тоже время, освоение любого вида деятельности требует обучения общим и специальным умениям, необходимым для её осуществления.

Игровая деятельность является ведущей деятельностью ребенка дошкольного возраста. В расписании организованной образовательной деятельности игровая деятельность не выделяется в качестве отдельного вида деятельности, так как она является основой для организации всех других видов детской деятельности. Игровая деятельность представлена в образовательном процессе в разнообразных формах - это дидактические и сюжетно-дидактические, развивающие, подвижные игры, игры-путешествия, игровые проблемные ситуации, игры-инсценировки, игры-этюды и пр. При этом обогащение игрового опыта детей тесно связано с содержанием непосредственно организованной образовательной деятельности. Организация сюжетно-ролевых, режиссерских, театрализованных игр и игродраматизаций осуществляется преимущественно в режимных моментах (в утренний отрезок времени и во второй половине дня).

Коммуникативная деятельность направлена на решение задач, связанных с развитием свободного общения детей и освоением всех компонентов устной речи, освоение культуры общения и этикета, воспитание толерантности, подготовки к обучению грамоте (в старшем дошкольном возрасте). В расписании организованной образовательной деятельности она занимает отдельное место, но при этом коммуникативная деятельность включается во все виды детской деятельности, в ней находит отражение опыт, приобретаемый детьми в других видах деятельности.

Познавательно-исследовательская деятельность включает в себя широкое познание детьми объектов живой и неживой природы, предметного и социального мира (мира взрослых и детей, деятельности людей, знакомство с семьей и взаимоотношениями людей, городом, страной и другими странами), безопасного поведения, освоение средств и способов познания (моделирования, экспериментирования), сенсорное и математическое развитие детей.

Восприятие художественной литературы и фольклора организуется как процесс слушания детьми произведений художественной и познавательной литературы, направленный на развитие читательских интересов детей, развитие способности восприятия литературного текста и общения по поводу прочитанного.

Чтение может быть организовано как непосредственно чтение (или рассказывание сказки) воспитателем вслух, и как прослушивание аудиозаписи.

Конструирование и изобразительная деятельность детей представлена разными видами художественно-творческой деятельности (рисование, лепка, аппликация). Художественно-творческая деятельность неразрывно связана со знакомством детей с изобразительным искусством, развитием способности художественного восприятия. Художественное восприятие произведений искусства существенно обогащает личный опыт дошкольников, обеспечивает интеграцию между познавательной-исследовательской, коммуникативной и продуктивной видами деятельности.

Музыкальная деятельность организуется в процессе музыкальной организованной образовательной деятельности, которая проводится музыкальным руководителем дошкольного учреждения в специально оборудованном помещении.

Двигательная деятельность организуется в процессе организованной образовательной деятельности по физической культуре, требования к проведению которой согласуются дошкольным учреждением с положениями действующих санитарных правил и норм. Образовательная деятельность, осуществляемая *в ходе режимных моментов* требует особых форм работы в соответствии с реализуемыми задачами воспитания, обучения и развития ребенка. В режимных процессах, в свободной детской деятельности воспитатель создает по мере необходимости дополнительно развивающие проблемно игровые или практические ситуации, побуждающие дошкольников применить имеющийся опыт, проявить инициативу, активность для самостоятельного решения возникшей задачи.

Образовательная деятельность, осуществляемая **в утренний отрезок времени**, включает:

- наблюдения - в уголке природы; за деятельностью взрослых (сервировка стола к завтраку);
- индивидуальные игры и игры с небольшими подгруппами детей (дидактические, развивающие, сюжетные, музыкальные, подвижные и пр.);
- создание практических, игровых, проблемных ситуаций и ситуаций общения, сотрудничества, гуманных проявлений, заботы о малышах в детском саду, проявлений эмоциональной отзывчивости к взрослым и сверстникам;
- трудовые поручения (сервировка столов к завтраку, уход за комнатными растениями и пр.);
- беседы и разговоры с детьми по их интересам;
- рассматривание дидактических картинок, иллюстраций, просмотр видеоматериалов разнообразного содержания;
- индивидуальную работу с детьми в соответствии с задачами разных образовательных областей;
- двигательную деятельность детей, активность которой зависит от содержания организованной образовательной деятельности в первой половине дня;
- работу по воспитанию у детей культурно-гигиенических навыков и культуры здоровья.

Образовательная деятельность, осуществляемая **во время прогулки** включает:

- подвижные игры и упражнения, направленные на оптимизацию режима двигательной активности и укрепление здоровья детей;
- наблюдения за объектами и явлениями природы, направленное на установление разнообразных связей и зависимостей в природе, воспитание отношения к ней;

- экспериментирование с объектами неживой природы;
- сюжетно-ролевые и конструктивные игры (с песком, со снегом, с природным материалом);
- элементарную трудовую деятельность детей на участке детского сада;
- свободное общение воспитателя с детьми.

Культурные практики. Культурные практики – это разнообразные виды самостоятельной деятельности, поведения и опыта, складывающегося в период посещения ребёнком МБДОУ. На основе культурных практик ребёнка формируются его привычки, пристрастия, интересы и изблюбленные занятия, а также в известной мере черты характера и стиль поведения. К культурным практикам относятся исследовательские, социально-ориентированные, организационно-коммуникативные, художественные способы действий. Воспитателем создается атмосфера свободы выбора, творческого обмена и самовыражения, сотрудничества взрослого и детей. Организация культурных практик носит преимущественно подгрупповой характер.

Совместная игра воспитателя и детей (сюжетно-ролевая, режиссерская, игра-драматизация, строительно-конструктивные игры) направлена на обогащение содержания творческих игр, освоение детьми игровых умений, необходимых для организации самостоятельной игры.

Ситуации общения и накопления положительного социально-эмоционального опыта носят проблемный характер и заключают в себе жизненную проблему близкую детям дошкольного возраста, в разрешении которой они принимают непосредственное участие. Такие ситуации могут быть реально-практического характера (оказание помощи малышам, старшим), условно-вербального характера (на основе жизненных сюжетов или сюжетов литературных произведений) и имитационно-игровыми. В ситуациях условно-вербального характера воспитатель обогащает представления детей об опыте разрешения тех или иных проблем, вызывает детей на душевный разговор, связывает содержание разговора с личным опытом детей. В реально-практических ситуациях дети приобретают опыт проявления заботливого, участливого отношения к людям, принимают участие в важных делах («Мы украшаем детский сад к празднику»). Ситуации планируются воспитателем заранее или возникают в ответ на события, которые происходят в группе, способствуют разрешению возникающих проблем.

Сенсорный и интеллектуальный тренинг – система заданий, преимущественно игрового характера, обеспечивающая становление системы сенсорных эталонов (цвета, формы, пространственных отношений и др.), способов интеллектуальной деятельности (умение сравнивать, классифицировать, систематизировать по какому-либо признаку и пр.). Сюда относятся развивающие игры, логические упражнения, занимательные задачи.

Детский досуг - вид деятельности, целенаправленно организуемый взрослыми для игры, развлечения, отдыха. В МБДОУ организуются спортивные, музыкальные и литературные досуги. Возможна организация досугов в соответствии с интересами и предпочтениями детей (в старшем дошкольном возрасте).

Коллективная и индивидуальная трудовая деятельность носит общественно полезный характер и организуется как хозяйственно-бытовой труд и труд в природе.

2.4. Способы и направления поддержки детской инициативы.

Условия, необходимые для развития познавательно-интеллектуальной активности детей:

- Развивающая предметно-пространственная среда разнообразна по своему содержанию
- Содержание развивающей предметно-пространственной среды учитывает индивидуальные особенности и интересы детей конкретной группы
- В группе преобладает демократический стиль общения воспитателей с детьми
- Воспитатели и родители развивают умения детей осуществлять выбор деятельности и отношений в соответствии со своими интересами
- Родители в курсе всего, что происходит в жизни ребенка: чем он занимался, что нового узнал, чем ему нужно помочь в поиске нового и т. д.

Эффективные формы работы для поддержки детской инициативы

- Совместная деятельность взрослого с детьми, основанная на поиске вариантов решения проблемной ситуации, предложенной самим ребенком
- Проектная деятельность
- Совместная познавательно-исследовательская деятельность взрослого и детей - опыты и экспериментирование
- Наблюдение и элементарный бытовой труд в центре экспериментирования
- Совместная деятельность взрослого и детей по преобразованию предметов рукотворного мира и живой природы
- Создание условий для самостоятельной деятельности детей в центрах развития

К сторонам (сферам) детской инициативы относятся следующие:

- ❖ **творческая инициатива** (включенность в сюжетную игру как основную творческую деятельность ребенка, где развиваются воображение, образное мышление);
- ❖ **инициатива как целеполагание и волевое усилие (художественная)** (включенность в разные виды продуктивной деятельности – рисование, лепку, конструирование, требующие усилий по преодолению "сопротивления" материала, где развиваются произвольность, планирующая функция речи);
- ❖ **коммуникативная инициатива** (включенность ребенка во взаимодействие со сверстниками, где развиваются эмпатия, коммуникативная функция речи);
- ❖ **познавательная инициатива (любопытность)** (включенность в экспериментирование, простую познавательно-исследовательскую деятельность, где развиваются способности устанавливать пространственно-временные, причинно-следственные и родовидовые отношения).

1 уровень (3-4 года)

Активно разворачивает несколько связанных по смыслу условных действий (роль в действии), содержание которых зависит от наличной игровой обстановки; активно использует предметы-заместители, наделяя один и тот же предмет разными игровыми значениями; с энтузиазмом многократно воспроизводит понравившееся условное игровое

действие (цепочку действий) с незначительными вариациями.
Ключевые признаки В рамках наличной предметно-игровой обстановки активно разворачивает несколько связанных по смыслу игровых действий (роль в действии); вариативно использует предметы-заместители в условном игровом значении.

<i>1 уровень (3-4 года)</i>
Обнаруживает стремление включиться в процесс деятельности (хочу лепить, рисовать, строить), без отчетливой цели, поглощен процессом (манипулирует материалом, изрисовывает много листов и т.п.); завершение процесса определяется истощением материала или времени; на вопрос: что ты делаешь? - отвечает обозначением процесса (рисую, строю); название продукта может появиться после окончания процесса.
Ключевые признаки Поглощен процессом; конкретная цель не фиксируется; бросает работу, как только появляются отвлекающие моменты, и не возвращается к ней.

<i>1 уровень (3-4 года)</i>
Привлекает внимание сверстника к своим действиям, комментирует их в речи, но не старается, чтобы сверстник понял; также выступает как активный наблюдатель -пристраивается к уже действующему сверстнику, комментирует и подправляет наблюдаемые действия; старается быть (играть, делать) рядом со сверстниками; ситуативен в выборе, довольствуется обществом и вниманием любого.
Ключевые признаки. Обращает внимание сверстника на интересующие самого ребенка действия ("Смотри..."), комментирует их в речи, но не старается быть понятым; довольствуется обществом любого.

<i>1 уровень (3-4 года)</i>
Замечает новые предметы в окружении и проявляет интерес к ним; активно обследует вещи, практически обнаруживая их возможности (манипулирует, разбирает-собирает, без попыток достичь точного исходного состояния); многократно повторяет действия, поглощен процессом.
Ключевые признаки Проявляет интерес к новым предметам, манипулирует ими, практически обнаруживая их возможности; многократно воспроизводит действия.

Условия, необходимые для создания социальной ситуации развития детей, соответствующей специфике дошкольного возраста, предполагают:

- 1) обеспечение эмоционального благополучия через:
 - непосредственное общение с каждым ребенком;

- уважительное отношение к каждому ребенку, к его чувствам и потребностям;
- 2) поддержку индивидуальности и инициативы детей через:
- создание условий для свободного выбора детьми деятельности, участников совместной деятельности;
 - создание условий для принятия детьми решений, выражения своих чувств и мыслей;
 - недирективную помощь детям, поддержку детской инициативы и самостоятельности в разных видах деятельности;
- 3) установление правил взаимодействия в разных ситуациях:
- создание условий для позитивных, доброжелательных отношений между детьми, в том числе принадлежащими к разным национально-культурным, религиозным общностям и социальным слоям, а также имеющими различные (в том числе ограниченные) возможности здоровья;
 - развитие коммуникативных способностей детей, позволяющих разрешать конфликтные ситуации со сверстниками;
 - развитие умения детей работать в группе сверстников;
- 4) построение вариативного развивающего образования, ориентированного на уровень развития, проявляющийся у ребенка в совместной деятельности со взрослым и более опытными сверстниками, но не актуализирующийся в его индивидуальной деятельности (далее - зона ближайшего развития каждого ребенка), через:
- создание условий для овладения культурными средствами деятельности;
 - организацию видов деятельности, способствующих развитию мышления, речи, общения, воображения и детского творчества, личностного, физического и художественно-эстетического развития детей;
 - поддержку спонтанной игры детей, ее обогащение, обеспечение игрового времени и пространства;
- 5) взаимодействие с родителями (законными представителями) по вопросам образования ребенка, непосредственного вовлечения их в образовательную деятельность, в том числе посредством создания образовательных проектов совместно с семьей на основе выявления потребностей и поддержки образовательных инициатив семьи.

Описание роли педагога в организации психолого-педагогических условий представлено в Основной образовательной программе дошкольного образования «ОТ РОЖДЕНИЯ ДО ШКОЛЫ» / Под ред. Н.Е. Вераксы, Т.С. Комаровой, М. А. Васильевой. – М.: МОЗАИКА-СИНТЕЗ, 2017. – С. 165-171.

2.5. Взаимодействие ДОУ с семьей.

В современных условиях дошкольное образовательное учреждение является единственным общественным институтом, регулярно и

неформально взаимодействующим с семьей, то есть имеющим возможность оказывать на неё определенное влияние.

В основу совместной деятельности семьи и дошкольного учреждения заложены следующие принципы:

- единый подход к процессу воспитания ребёнка;
- открытость дошкольного учреждения для родителей;
- взаимное доверие во взаимоотношениях педагогов и родителей;
- уважение и доброжелательность друг к другу;
- дифференцированный подход к каждой семье;
- равно ответственность родителей и педагогов.

На сегодняшний день в ДОО осуществляется интеграция общественного и семейного воспитания дошкольников.

Основные цели и задачи

Важнейшим условием обеспечения целостного развития личности ребенка является развитие конструктивного взаимодействия с семьей.

Ведущая цель — создание необходимых условий для формирования ответственных взаимоотношений с семьями воспитанников и развития компетентности родителей (способности разрешать разные типы социально-педагогических ситуаций, связанных с воспитанием ребенка); обеспечение права родителей на уважение и понимание, на участие в жизни детского сада. Родителям и воспитателям необходимо преодолеть субординацию, монологизм в отношениях друг с другом, отказаться от привычки критиковать друг друга, научиться видеть друг в друге не средство решения своих проблем, а полноправных партнеров, сотрудников.

Основные задачи взаимодействия детского сада с семьей:

- изучение отношения педагогов и родителей к различным вопросам воспитания, обучения, развития детей, условий организации разнообразной деятельности в детском саду и семье;
- знакомство педагогов и родителей с лучшим опытом воспитания в детском саду и семье, а также с трудностями, возникающими в семейном и общественном воспитании дошкольников;
- информирование друг друга об актуальных задачах воспитания и обучения детей и о возможностях детского сада и семьи в решении данных задач;
- создание в детском саду условий для разнообразного по содержанию и формам сотрудничества, способствующего развитию конструктивного взаимодействия педагогов и родителей с детьми;
- привлечение семей воспитанников к участию в совместных с педагогами мероприятиях, организуемых в районе (городе, области);
- поощрение родителей за внимательное отношение к разнообразным стремлениям и потребностям ребенка, создание необходимых условий для их удовлетворения в семье.

Система взаимодействия с родителями включает:

- ознакомление родителей с результатами работы ДОУ на общих родительских собраниях, анализом участия родительской общественности в жизни ДОУ;
- ознакомление родителей с содержанием работы ДОУ, направленной на физическое, психическое и социальное развитие ребенка;
- участие в составлении планов: спортивных и культурно-массовых мероприятий, работы родительского комитета
- целенаправленную работу, пропагандирующую общественное дошкольное воспитание в его разных формах;
- обучение конкретным приемам и методам воспитания и развития ребёнка в разных видах детской деятельности на семинарах-практикумах, консультациях и открытых занятиях.

Формы взаимодействия 2 младшей группы «Пчёлки» с семьями воспитанников

<i>Информационно-аналитические формы</i>	
Цель: сбор, обработка и использование данных о семье каждого воспитанника, об общекультурном уровне родителей, о наличии у них необходимых педагогических знаний, об отношении в семье к ребёнку, о запросах, интересах и потребностях родителей в психолого-педагогической информации.	
<i>Анкетирование</i>	Используется с целью изучения семьи, выяснения образовательных потребностей родителей, установления контакта с ее членами, для согласования воспитательных воздействий на ребенка
<i>Опрос</i>	Метод сбора первичной информации, основанный на непосредственном (беседа, интервью) или опосредованном (анкета) социально-психологическом взаимодействии исследователя и опрашиваемого. Источником информации в данном случае служит словесное или письменное суждение человека.
<i>Беседа</i>	Позволяют получить исследователю ту информацию, которая заложена в словесных сообщениях опрашиваемых. Это, с одной стороны, позволяет изучать мотивы поведения, намерения, мнения и т.п. (все то, что неподвластно изучению другими методами), с другой – делает эту группу методов субъективной (не случайно у некоторых социологов существует мнение, что даже самая совершенная методика опроса никогда не может гарантировать полной достоверности информации).
<i>Познавательные формы</i>	
Цель: повышение психолого-педагогической культуры родителей. А значит, способствуют изменению взглядов родителей на воспитание ребенка в условиях семьи, развивают рефлексию. Кроме того, данные формы взаимодействия позволяют знакомить родителей с особенностями возрастного и психологического развития детей, рациональными методами и приемами воспитания для формирования их практических навыков.	
<i>Лекция</i>	Форма психолого-педагогического просвещения, раскрывающая сущность той или иной проблемы воспитания
<i>Круглый стол</i>	Особенность этой формы состоит в том, что участники

	обмениваются мнением друг с другом при полном равноправии каждого
Общие родительские собрания	Главной целью собрания является координация действий родительской общественности и педагогического коллектива по вопросам образования, воспитания, оздоровления и развития детей
Вечера вопросов и ответов	Позволяют родителям уточнить свои педагогические знания, применить их на практике, узнать о чем-либо новом, пополнить свои знания, обсудить некоторые проблемы развития детей
Педагогическая беседа	Обмен мнениями по вопросам воспитания и достижение единой точки зрения по этим вопросам, оказание родителям своевременной помощи
Дни добрых дел	Дни добровольной посильной помощи родителей группе, МБДОУ (ремонт игрушек, мебели, группы), помощь в создании развивающей предметно-пространственной среды. Такая форма позволяет налаживать атмосферу теплых, доброжелательных взаимоотношений между педагогами и родителями
Досуговые формы	
Цель: установление теплых неформальных отношений между педагогами и родителями, а также более доверительных отношений между родителями и детьми	
Праздники, утренники	Помогают создать эмоциональный комфорт в группе, сблизить участников педагогического процесса
Выставки работ родителей и детей, семейные вернисажи	Демонстрируют результаты совместной деятельности родителей и детей
Наглядно-информационные формы	
Цель: ознакомление родителей с условиями, содержанием и методами воспитания детей в условиях МБДОУ. Позволяют правильно оценить деятельность педагогов, пересмотреть методы и приемы домашнего воспитания, объективно увидеть деятельность воспитателя	
Информационно-ознакомительные	Направлены на ознакомление родителей с дошкольным учреждением, особенностями его работы, с педагогами, занимающимися воспитанием детей, через сайт в Интернете, фотовыставки, информационные проспекты, видеофильмы, рекламные буклеты для родителей

Информационно-просветительские	Направлены на обогащение знаний родителей об особенностях развития и воспитания детей дошкольного возраста; их специфика заключается в том, что общение педагогов с родителями здесь не прямое, а опосредованное – через газеты, организацию тематических выставок; информационные стенды; записи видеофрагментов организации различных видов деятельности, режимных моментов; фотографии, выставки детских работ, ширмы, папки-передвижки
---------------------------------------	--

Часть, формируемая участниками образовательного процесса представлена:

Содержание взаимодействия с семьями воспитанников в части, формируемой участниками образовательных отношений отражено в Региональной парциальной программы по гражданско-патриотическому воспитанию детей дошкольного возраста «Крымский венок» / Авт.-сост.: Л.Г. Мухоморина, Э.Ф. Кемлева, Л.М. Тригуб, Е.В. Феклистова. – Симферополь: Издательство «Наша школа», 2017. – С. 45-46:

Учитывая то объективное обстоятельство, что ребенок является субъектом определенного социума, и на его развитие в первую очередь оказывают влияние все члены семьи и родственники наша работа построена на тесном сотрудничестве с семьёй воспитанников. Именно семья определяет стартовое развитие ребенка вообще и влияет на его развитие как гражданина своей страны и его межличностных взаимоотношений с другими детьми в частности. Поэтому мы разработали и применяем эффективные формы взаимодействия дошкольного образовательного учреждения с семьей с учетом региональных особенностей Крыма: прежде всего, провели социологические исследования (опросы, анкетирование) для определения направлений этой работы. Следующим этапом был выбор форм работы с семьями:

– клуб встреч с интересными людьми, среди которых были родители, например, «Давайте познакомимся», «Наш детский сад – многонациональный дом», «Роль отца и матери в воспитании будущих граждан Крыма, России», «Отношение к бабушкам и дедушкам в национальных семьях», «Наши фотоальбомы», «Литература крымских авторов для детей»;

– вечера развлечений, которые проводятся с детьми и для детей. В подготовке и организации таких мероприятий родители принимают самое непосредственное и активное участие.

– организация уголка по патриотическому воспитанию, народоведению, краеведению, этнографии;

– пошив национальных костюмов к праздничным мероприятиям;

– информационные бюллетени, которые содержат интересный познавательный материал, например, «Имена наших детей», «Знакомимся с семьей...», «Бабушки и дедушки наших детей», «Поиграйте с детьми в национальные игры», «Колыбельные песни» и др.;

– встречи с родителями в группе, например, «Дружат дети – дружат семьи». На этих встречах дети знакомятся с семьями своих друзей, вместе встречают праздники, что способствует сплочению родителей и детей.

Программа экологического воспитания в детском саду «Юный эколог»./Автор - С.Н.Николаева

Формирование экологической культуры родителей способствует формированию основ и экологической культуры детей. В соответствии с этим необходима система педагогического всеобуча родителей в экологическом направлении. Планирование экологического просвещения родителей органически включено в технологии. План распределен на весь учебный год по месяцам. Соблюдены принципы: материал в течение года постепенно усложняется, дополняется объем знаний, впечатлений, интеллектуальных и практических умений не только родителей, но также для их детей. Каждое совместное мероприятие представляет собой систему педагогического всеобуча родителей по одной проблеме – семейное воспитание и развитие ребенка и культуры его поведения по отношению к окружающей его природе. Только совместными усилиями мы можем решить главную задачу – воспитать экологически грамотного человека.

Формы взаимодействия с родителями:

- консультации;
- круглый стол;
- беседы;
- «Клуб выходного дня» ;
- «Экологический десант»;
- выставки поделок.

Перспективный план по взаимодействию с родителями во второй младшей группе

Месяцы	Название мероприятия	ЧФУОО	
		«Крымский венок»	«Юный эколог»
Сентябрь	1.Организационное родительское собрание «Успешная адаптация» 2.. Консультация для родителей «Что должен уметь ребенок 3-4 лет». 3. Памятка для родителей «Возрастные особенности детей второй младшей группы».	1. Консультация «Как воспитать у ребенка любовь к книге». 2. Памятка для родителей «Как развить интерес к ручному творчеству?»	1. Заметка «Экологическое воспитание в семье» 2. Консультация «Играя, познаем природу родного края». 3. Выставка поделок из природного материала «Дары осени».

	<p>4. Консультация «Живем по режиму».</p> <p>5. Оформление родительского уголка на осеннюю тему «Золотая осень. О чём говорить с детьми в сентябре, октябре, ноябре» (памятки)</p> <p>6.Памятка «3 сентября – День солидарности в борьбе против терроризма».</p> <p>7.Консультация «Нормативно-правовое законодательство об ответственности за террористическую деятельность».</p>		
Октябрь	<p>1. Консультация «Здоровый ребенок».</p> <p>2. Индивидуальные беседы с родителями о необходимости проводить вакцинацию против гриппа и ОРВИ.</p> <p>3. Консультация для родителей «Профилактика гриппа и ОРЗИ»</p> <p>4. Консультация «Закаливание».</p> <p>5. Привлечение родителей к подготовке осеннего утренника.</p> <p>6.На собрании: СИЗ: респиратор «Алина», ватно-марлевая повязка. О режиме ограничения доступа в ДОУ и на его территорию, доступ в учреждение по чипам (фото).</p> <p>7.Консультация «При авариях с выбросом (розливом) сильнодействующих ядовитых веществ (СДЯВ)»</p>	<p>1. Консультация «Подбор художественной литературы для дошкольников»</p> <p>2.Папка – передвижка «Играем всей семьёй».</p>	<p>1.Круглый стол для родителей «Полезное питание в кругу семьи»</p>
Ноябрь	<p>1.Консультация «Подвижная игра - как средство физического развития личности»</p> <p>2. Папка - передвижка «Как помочь ребенку сохранить здоровье»</p> <p>3. Беседа «Одежда детей в группе».</p> <p>4. Памятка для родителей. Тема: «Способы изготовления кормушек».</p>	<p>1.Беседа «О совместном с детьми наблюдении за осенней природой, погодой»</p> <p>2. Памятка «Подвижные игры для детей 3-4 лет».</p>	<p>1. Беседа: «Береги природу. Начни с себя»</p>

	<p>5. Консультация для родителей</p> <p>6. Конструирование с ФЭМП для второй младшей группы. «Играйте вместе с детьми»</p> <p>7. Памятка «4 ноября - День народного единства».</p> <p>8. Консультация «Опасности на льду».</p>		
Декабрь	<p>1. Оформление родительского уголка на зимнюю тему. «Здравствуй, Зима!».</p> <p>2. Подготовка к Новому году (изготовление костюмов).</p> <p>3. Подготовка подарков на Новый год.</p> <p>4. Папка – передвижка (Новогодние советы, приметы, развлечения, конкурсы т. д.) «Скоро, скоро Новый год!»</p> <p>5. Памятка для родителей «Правила перевозки детей в автомобиле».</p> <p>6. Консультация «Действия при обнаружении подозрительных предметов».</p> <p>7. Консультация «При стихийных действиях. Буря, ураган, шторм»</p>	<p>1. Консультация «Дети и природа»</p> <p>2. Наглядно – текстовая информация «Почитайте детям».</p>	<p>1. Беседа: «Должны ли дома жить кошки и собаки?»</p> <p>Правила безопасного общения ребёнка с домашними животными</p> <p>2. Конкурс среди семей воспитанников на лучшую новогоднюю поделку – «Новогодняя ёлочка»</p>
Январь	<p>1. Консультация «Игра, как средство воспитания дошкольников».</p> <p>2. Папка – передвижка «Зима»</p> <p>3. Индивидуальные беседы. Тема: «Закаливание – одна из форм профилактики простудных заболеваний».</p> <p>4. Памятка для родителей. Тема: «Роль семьи в развитии речи детей».</p> <p>5. Консультация для родителей: «Продуктивные способы воспитания: поощрение или наказание?»</p> <p>6. Родительское собрание «Безопасность ребёнка дома»</p> <p>7. Папка-раскладушка «Добрые советы от МЧС. Безопасность в быту».</p>	<p>1. Рекомендации о чтении сказок детям дома</p> <p>2. Папка – передвижка «Зимние игры и развлечения»</p>	<p>1. Беседа «О совместном с детьми наблюдении за зимней погодой, явлениями, изменениями в природе»</p> <p>2. Рекомендация для родителей по теме: «Зима»</p>

	8.Памятка «Действия при поступлении угрозы по телефону».		
Февраль	<p>1. Фотоколлаж на тему: «Мой папа».</p> <p>2. Консультация «Роль семьи в воспитании детей».</p> <p>3. Консультация «Азбука дорожного движения».</p> <p>4. Памятка для родителей «Пальчиковая гимнастика».</p> <p>5. Консультация для родителей «Как повысить иммунитет: весенние правила для родителей»</p> <p>6.Беседа «Дети в городе» (обучить детей основным правилам общения с незнакомцами: никуда не ходи с незнакомцем, не садись в чужую машину, не заходи в лифт с незнакомыми людьми, не чего не бери у незнакомцев).</p> <p>7.Консультация «Бомбы-письма» и «бомбы-посылки».</p>	<p>1. Информационный бюллетень «Бабушки и дедушки наших детей»</p> <p>2. Рекомендация для родителей по теме: «23 февраля»;</p>	<p>1.Консультация для родителей на тему: «Маршруты здоровья и закаливания».</p> <p>2. П</p> <p>2.Проведение акции для родителей и детей «Помогите птицам зимой!».</p>
Март	<p>Оформление родительского уголка на весеннюю тему. «Весна – Красна снова в гости к нам пришла».</p> <p>2. Консультация «Значение сюжетно ролевых игр в развитии дошкольника»</p> <p>3. Подготовка к весеннему празднику 8 Марта.</p> <p>4. Советы родителям: «Как провести выходные с ребенком»</p> <p>5. Консультация «Как воспитывать самостоятельность?».</p> <p>7. Вечер развлечения «Встречаем праздник»</p> <p>8.Консультация «Чему учат сказки?» (Сказочная безопасность).</p> <p>9.Памятка по правилам поведения на водоемах, во время весеннего паводка.</p>	<p>1. Памятка«Имена наших детей»</p> <p>2. Участие родителей в создании развивающей среды</p> <p>3. Памятка для родителей «Спорт - основа здоровья».</p>	<p>1. Конкурс среди семей воспитанников на лучший скворечник – «Птичий дом!»</p> <p>2. Консультация «Учите детей любить природу».</p> <p>3. Беседа «Игры с песком»</p>
Апрель	<p>1 Родительское собрание. «Чему мы научились за год»</p> <p>2. Консультация «Правила</p>	<p>1. Информационный бюллетень</p>	<p>1. Оформление папки-передвижки «Весна идет, весне дорогу»</p>

	<p>безопасности для детей. Безопасность на дорогах» 3.Папка – передвижка. «Весна» 4. Консультация «Роль развивающих игр для детей 3 –4 лет» 5.Привлечение родителей к экологическим субботникам 6.Консультация «При стихийных действиях. Наводнение». 7.Консультация «Правила поведения детей в толпе. Как не пострадать во время уличных беспорядков и столпотворений».</p>	<p>«Поиграйте с детьми в национальные игры» 2. Вечер развлечений «Живём в мире и согласии»</p>	<p>2.Рекомендация для родителей по теме: «Начало весны»;</p>
Май	<p>1. Папка-передвижка «Здоровый образ жизни семьи» 2. Папка - передвижка для родителей ко Дню Победы. 3. Консультация «Профилактика детского травматизма 4. Беседа «О роли сказок в воспитании детей» 5.Консультация для родителей «Игры и игровые упражнения для обучения правильному дыханию для речевого развития» 5. Консультация «Для родителей по ФЭМП» 6.Консультация «Права ребенка». 7.Памятка «Будьте бдительны!»</p>	<p>1. Информационный бюллетень «Колыбельные песни» 2.Беседа «Детский рисунок – ключ к внутреннему миру ребенка» 3. Консультации «Развитие творческих способностей ребенка», "Летний отдых".</p>	<p>1. «Клуб выходного дня» – провести беседу с родителями на тему «Огонь – беда для леса!» 2. «Экологический десант» – провести субботник с родителями по озеленению территории детского сада. 3. Подготовить и провести экологический праздник для детей с участием родителей. 4. Наглядная информация "Обеспечение безопасности детей во время летних прогулок".</p>

2.6. КОМПЛЕКСО-ТЕМАТИЧЕСКОЕ ПЛАНИРОВАНИЕ

Вторая младшая группа

Тема недели		Мероприятия
Сентябрь		
1 неделя	МОНИТОРИНГ	1. Праздник "День знаний" 2. Выставка поделок из природного материала, фотовыставка "Моя осень" 3. Выставка рисунков «Мои любимые яшоды»
2 неделя	МОНИТОРИНГ	
3 неделя	Осень	
4 неделя	Огород. Овощи	
5 неделя	Ягоды	
Октябрь		
1 неделя	Фрукты	1. Коллективная аппликация "Вот так"

2 неделя	Грибы	урожай"
3 неделя	Дикие животные	2. Выставка рисунков "Мои любимые фрукты" (совместное с родителями)
4 неделя	Домашние животные	3. Праздник "Праздник урожая" 4. Выставка поделок из пластилина, глины, солёного теста
Ноябрь		
1 неделя	Домашние птицы	1. Вечер досуга с использованием фольклорного материала (потешек, частушек, прибауток) 2. День "семейного" единства 3. Развлечение «В гостях у Светофорчика» 4. Игра-драматизация "Добрый доктор Айболит"
2 неделя	Я и моя семья	
3 неделя	Я и моё здоровье	
4 неделя	Дорожная безопасность	
5 неделя	Транспорт	
Декабрь		
1 неделя	Зима. Сезонные изменения в природе	1. Выставка рисунков «Зимушка-Зима» (совместно с родителями) 2. Развлечение на улице "Здравствуй мой любимый город!" 3.Новогодние утренники
2 неделя	Мой город	
3 неделя	Скоро Новый год. Зимние праздники	
4 неделя	Новогодние утренники	
Январь		
1 неделя	КАНИКУЛЫ	1. Народный календарь - Рождество 2. Инсценировка отрывков из знакомых сказок 3. Игра-драматизация "Теремок"
2 неделя	Зима. Зимние забавы	
3 неделя	Зимние праздники	
4 неделя	Дикие животные зимой	
Февраль		
1 неделя	Зимующие птицы	1.Фотовыставка "Кормушки для птиц" 2. Спортивный праздник "День защитника Отечества" 3. Сюжетно-ролевые игра по военным профессиям
2 неделя	Одежда и обувь	
3 неделя	Жизнь людей в холодных странах. Животные холодных стран	
4 неделя	День защитника Отечества.	
Март		
1 неделя	Мои любимые женщины. 8 марта	1. Праздничный утренник "Мамин день" 2.Выставка рисунков "Мой друг"(совместное с родителями творчество) 3. Игра «Давай подружимся» 4. Презентация «Моя любимая игрушка» 5. Выставка дымковских игрушек
2 неделя	Кто я: мальчик или девочка? (гендерное воспитание)	
3 неделя	Мои любимые игрушки	
4 неделя	Народная игрушка	
5 неделя	Русская матрешка	
Апрель		
1 неделя	Знакомство с народными традициями празднования	1. Выставка рисунков "Покорители Вселенной"(совместное с родителями творчество) 2. Опыт "Для чего растениям нужна вода?" 3. Выставка поделок "Первоцветы"
2 неделя	Космос	
3 неделя	Весна. Сезонные изменения в природе	
4 неделя	Первоцветы	
5 неделя	Весна. Цветы на подоконнике	

1 неделя	Весна. Насекомые	Итоговые мероприятия с участием родителей (показать работу за год)
2 неделя	День Победы	
3 неделя	МОНИТОРИНГ	
4 неделя	МОНИТОРИНГ	

См. ПРИЛОЖЕНИЕ 2

III. ОРГАНИЗАЦИОННЫЙ РАЗДЕЛ

3.1. РЕЖИМ ДНЯ

Режим работы второй младшей группы:

- пятидневная рабочая неделя (с понедельника по пятницу)
- 12-часовое пребывание детей (с 7.00-19.00)

Ежедневная организация жизни и деятельности детей осуществляется с учетом:

- построения образовательного процесса на адекватных возрасту формах работы с детьми: основной формой работы с детьми дошкольного возраста и ведущим видом деятельности для них является игра;
- решения программных образовательных задач в совместной деятельности взрослого и детей и самостоятельной деятельности детей не только в рамках непосредственно образовательной деятельности, но и при проведении режимных моментов в соответствии со спецификой дошкольного образования.

Организация режима дня в ДОУ.

Одно из ведущих мест, в группе принадлежит режиму дня. Под режимом принято понимать научно обоснованный распорядок жизни, предусматривающий рациональное распределение времени и последовательность различных видов деятельности и отдыха. Основные компоненты режима: дневной сон, бодрствование (игры, трудовая деятельность, занятия, совместная и самостоятельная деятельность), прием пищи, время прогулок.

Основные принципы построения режима дня:

Режим дня выполняется на протяжении всего периода воспитания детей в дошкольном учреждении, сохраняя последовательность, постоянство и постепенность. Соответствие правильности построения режима дня возрастным психофизиологическим особенностям дошкольника. Поэтому в ДОУ для 2 младшей группы определен свой режим дня. В детском саду обучаются дети

3-4 года – младшая группа.

В летний период (с 1 июня по 31 августа) время пребывания детей на улице максимально увеличивается. В соответствии с планом летне-оздоровительной работы проводятся различные развивающие, развлекательные, оздоровительные мероприятия (спортивные и подвижные игры, развлечения, наблюдения, экскурсии и пр.), увеличивается продолжительность прогулок.

Прием детей в теплое время года, рекомендуется проводить на улице.

При температуре воздуха ниже - 15°C и скорости ветра более 7 м/с продолжительность прогулки сокращается. Прогулка не проводится при температуре воздуха ниже - 20°C и скорости ветра более 15 м/с. В неблагоприятный температурный режим для прогулки организуется самостоятельная деятельность детей в группе, физкультурно-оздоровительные мероприятия в спортивном зале.

Режим дня

Режим дня на период УЧЕБНОГО ГОДА Группа младшего возраста (3-4 лет) (12 часовое пребывание детей) Группа «ПЧЁЛКИ»	
	Режимные моменты
07:00-8:30	Утренняя встреча детей в группе. Утренняя гимнастика в музыкальном зале. Подготовка к завтраку
08:30-09:00	Завтрак
08:50-09:00	Подготовка к образовательной деятельности
09:00-09:15	Непосредственная образовательная деятельность по 15 мин. с 10-минутным перерывом I-Занятие
09:25-09:40	II -Занятие
09:40-10:30	Самостоятельная деятельность детей
10.30.-11.00	Второй завтрак
11:00-12:15	Подготовка к прогулке. Прогулка. Наблюдения, труд, подвижные игры. Самостоятельная двигательная деятельность детей. Индивидуальная работа с детьми по развитию основных двигательных умений
12:00-13:00	Обед. Подготовка ко сну
13:00-15:00	Дневной сон
15:00-15:15	Гимнастика пробуждения после сна. Закаливающие процедуры. Стопотерапия (дорожки здоровья)

15:30	Подготовка к полднику. Полдник, обучение навыкам самообслуживания
15:35-16:20	Чтение художественной литературы. Обучение навыкам самообслуживания, игры, индивидуальная работа.
16:20 -17:20	Вечерняя прогулка. Подвижные игры. Индивидуальная работа. Работа с родителями. Уход детей домой.
17:20-19:00	Возвращение с прогулки. Самостоятельная деятельность детей. Работа с родителями. Уход детей домой.

Утренний круг

Утренний круг предоставляет большие возможности для формирования детского сообщества, развития когнитивных и коммуникативных способностей, саморегуляции детей. В Программе утренний круг проводится в форме развивающего общения (развивающего диалога).

Утренний круг — это начало дня, когда дети собираются все вместе для того, чтобы вместе порадоваться предстоящему дню, поделиться впечатлениями, узнать новости (что интересного будет сегодня?), обсудить совместные планы, проблемы, договориться о правилах и т. д. Именно на утреннем круге зарождается и обсуждается новое приключение (образовательное событие), дети договариваются о совместных правилах группы (нормотворчество), обсуждаются «мировые» и «научные» проблемы (развивающий диалог) и т. д.

Задачи педагога

Планирование: организовать детей для обсуждения планов реализации совместных дел (проектов, мероприятий, событий и пр.).

- **Информирование:** сообщить детям новости, которые могут быть интересны и/или полезны для них (появились новые игрушки, у кого-то день рождения и т. д.).
- **Проблемная ситуация:** предложить для обсуждения «проблемную ситуацию», интересную детям, в соответствии с образовательными задачами Программы (возможно, позже «проблемная ситуация» перерастет в проект, образовательное событие и т. д.).
- **Развивающий диалог:** вести дискуссию в формате развивающего диалога, т.е. направлять дискуссию недирективными методами, стараться задавать открытые вопросы (т. е. вопросы, на которые нельзя ответить однозначно), не давать прямых объяснений и готовых ответов, а подводить детей к тому, чтобы они рассуждали и «сами» пришли к правильному ответу.
- **Детское сообщество:** учить детей быть внимательными друг к другу, поддерживать атмосферу дружелюбия, создавать положительный эмоциональный настрой.

- **Навыки общения:**учить детей культуре диалога (говорить по очереди, не перебивать, слушать друг друга, говорить по существу, уважать чужое мнение и пр.).
- **Равноправие и инициатива:** поддерживать детскую инициативу, создавая при этом равные возможности для самореализации всем детям (и тихим, и бойким, и лидерам, и скромным и т. д.).

Ожидаемый образовательный результат

- **Коммуникативное развитие:** развитие навыков общения, умения доброжелательно взаимодействовать со сверстниками, готовности к совместной деятельности, умение вести диалог (слушать собеседника, аргументированно высказывать свое мнение).
- **Когнитивное развитие:**развитие познавательного интереса, умения формулировать свою мысль, ставить задачи, искать пути решения.
- **Регуляторное развитие:**развитие умения соблюдать установленные нормы и правила, подчинять свои интересы интересам сообщества, планировать свою и совместную деятельность.
- **Навыки, умения, знания:** ознакомление с окружающим миром, развитие речи.
- **Развитие детского сообщества:** воспитание взаимной симпатии и дружелюбного отношения детей друг к другу.
- **Обеспечение эмоционального комфорта:** создание положительного настроения на день, положительного отношения к детскому саду.

Игры, занятия

Время в режиме дня, обозначенное как «игры, занятия», предназначено для разнообразных детских деятельностей, как с участием, так и без участия взрослого. Подробнее о том, как оптимально организовать этот процесс, написано в следующем разделе. Здесь обозначены только некоторые особенности игр, занятий в разные периоды дня.

Игры, занятия после завтрака. Это время в первую очередь для организованных занятий, совместных проектов, образовательных событий, то есть тех детских активностей, где важна роль взрослого. Конечно для свободных игр и для самостоятельных занятий детей в центрах активности время тоже должно быть.

Игры, занятия после прогулки. Это время для свободных игр и для самостоятельных занятий в центрах активности, а также это время может использоваться для совместных дел (проектов), репетиций, разучивания песенок, для дополнительных индивидуальных и подгрупповых занятий, для занятий со специалистами. Следует позаботиться, чтобы дети перед обедом играли в спокойные игры, так как вскоре предстоит дневной сон.

Игры, занятия после дневного сна. Во второй половине дня больше возможностей для самореализации детей — самостоятельных игр, дополнительных занятий, проектной и событийной деятельности. Задача педагога создать каждому ребенку возможность найти себе занятие по своим

интересам — недопустимо, чтобы дети скучали, не находили, чем им заняться.

Вечерний круг. Это элемент в режиме дня. Вечерний круг проводится в форме рефлексии — обсуждения с детьми наиболее важных моментов прошедшего дня. Вечерний круг помогает детям научиться осознавать и анализировать свои поступки и поступки сверстников. Дети учатся справедливости, взаимному уважению, умению слушать и понимать друг друга. В теплое время года вечерний круг можно проводить на улице.

Задачи педагога

Рефлексия. Вспомнить с детьми прошедший день, все самое хорошее и интересное, чтобы у детей формировалось положительное отношение друг к другу и к детскому саду в целом.

- **Обсуждение проблем:** обсудить проблемные ситуации, если в течение дня таковые возникали, подвести детей к самостоятельному разрешению и урегулированию проблемы, организовать обсуждение планов реализации совместных дел (проектов, мероприятий, событий и пр.).
- **Развивающий диалог:** предложить для обсуждения проблемную ситуацию, интересную детям, в соответствии с образовательными задачами Программы.
- **Детское сообщество:** учить детей быть внимательными друг к другу, поддерживать атмосферу дружелюбия, создавать положительный эмоциональный настрой.
- **Навыки общения:** учить детей культуре диалога (говорить по очереди, не перебивать, слушать друг друга, говорить по существу, уважать чужое мнение и пр.).

Ожидаемый образовательный результат

- **Коммуникативное развитие:** развитие навыков общения, умения доброжелательно взаимодействовать со сверстниками, готовности к совместной деятельности.
- **Когнитивное развитие:** развитие познавательного интереса, умения формулировать свою мысль, ставить задачи, искать пути решения.
- **Регуляторное развитие:** развитие умения соблюдать установленные нормы и правила, подчинять свои интересы интересам сообщества, планировать свою и совместную деятельность.
- **Навыки, умения, знания:** ознакомление с окружающим миром, развитие речи.

- **Развитие детского сообщества:** воспитание взаимной симпатии и дружелюбного отношения детей друг к другу, положительного отношения к детскому саду.

Эмоциональный комфорт: обеспечение эмоционального комфорта, создание хорошего настроения, формирование у детей желания прийти в детский сад на следующий день.

Культурно-досуговая деятельность.

В соответствии с требованиями ФГОС ДО, в программу включен раздел «Особенности традиционных событий, праздников, мероприятий», посвященный особенностям традиционных событий, праздников, мероприятий. Развитие культурно-досуговой деятельности дошкольников по интересам позволяет обеспечить каждому ребенку отдых (пассивный и активный), эмоциональное благополучие, способствует формированию умения занимать себя.

В основе лежит комплексно-тематическое планирование воспитательно-образовательной работы в ДОУ

Цель: построение воспитательно-образовательного процесса, направленного на обеспечение единства воспитательных, развивающих и обучающих целей и задач, с учетом интеграции на необходимом и достаточном материале, максимально приближаясь к разумному «минимуму» с учетом контингента воспитанников, их индивидуальных и возрастных особенностей, социального заказа родителей.

Организационной основой реализации комплексно-тематического принципа построения программы являются примерные темы (праздники, события, проекты), которые ориентированы на все направления развития ребенка дошкольного возраста и посвящены различным сторонам человеческого бытия, а так же вызывают личностный интерес детей к:

- явлениям нравственной жизни ребенка
- окружающей природе
- миру искусства и литературы
- традиционным для семьи, общества и государства праздничным событиям
- событиям, формирующим чувство гражданской принадлежности ребенка (родной город, День народного единства, День защитника Отечества и др.)
- сезонным явлениям
- народной культуре и традициям.

Тематический принцип построения образовательного процесса позволил ввести региональные и культурные компоненты, учитывать приоритет дошкольного учреждения.

План праздников, развлечений и досугов на 2022-2023 учебный год

Месяцы	Период проведения	Мероприятие	Цель
сентябрь	1 неделя	Физкультурный досуг «Здравствуй, детский сад!»	Обогащать музыкально-эстетические впечатления детей. Приобщать детей к элементарным общепринятым нормам и правилам поведения на совместном мероприятии, воспитывать чувство уважения к друзьям, воспитателям, детскому саду, воспитывать умение свободно ориентироваться в пространстве.
	2 неделя	Музыкальное развлечение «Листок осенний кружится»	Подарить детям радость от совместного развлечения, помочь проявить детям творческие навыки
	3 неделя	Театрализованное развлечение. Показ сказки «Репка»	Учить навыкам кукловодства в настольном театре; развивать средства общения и взаимодействия со взрослым и детьми в совместной театрализованной деятельности; развивать выразительность речи при исполнении разных по характеру ролей (изменение тембровой окраски голоса, выразительность движений); развивать память, внимание, воображение; воспитывать интерес к театрализованным играм.
	4 неделя	Досуг по ПДД: «Красный, желтый, зеленый»	Закрепить знания детей о светофоре, правил перехода улицы; развивать ориентировку в пространстве; создать радостную, благоприятную обстановку
		День Государственного Герба и Государственного Флага Республики Крым (Крымский венок)	Воспитывать у детей патриотические чувства
Октябрь	1 неделя	День здоровья	Формирование представления детей о пользе здорового питания, занятий спортом и значимости здорового образа жизни. Расширение познавательных интересов детей, обогащение их словарного запаса детей. Обеспечение для детей атмосферы радости, веселья и праздничного настроения.
	2 неделя	Музыкальное развлечение «Осени секрет»	Создавать непринужденную радостную атмосферу. Побуждать детей активно участвовать в празднике.
	3 неделя	Театрализованное развлечение: «Теремок»	Учить воспроизводить текст знакомой сказки в театральной игре, отгадывать загадки по сказке; побуждать детей к двигательной импровизации; развивать коммуникативные качества детей; доставить радость детям.

	4 неделя	Литературный досуг: «В гости бабушка пришла» <i>(Юный эколог)</i>	Учить детей петь народные песенки, потешки; сопровождать чтение не больших поэтических произведений игровыми действиями, показом игрушек; развивать речевую активность; воспитывать интерес к художественному слову.
ноябрь	1 неделя	Физкультурный досуг «Мой веселый, звонкий мяч» <i>(Крымский венок)</i>	Формирование интереса к физической культуре детей младшего дошкольного возраста через подвижные игры с мячом. Закрепить знания (цвет) используя цветные мячики. Совершенствовать двигательные умения и навыки. Развивать ловкость, быстроту, внимание, меткость.
	2 неделя	Фольклорное развлечение: «В гости к бабушке Варварушке» <i>(Юный эколог)</i>	Знакомить малышей с русским народным творчеством; воспитывать в детях эмоциональную отзывчивость на русские народные песни, пляски, игры; формировать умение детей двигаться, выполнять танцевальные движения с различными предметами; развивать чувство ритма посредством двигательных упражнений, мелкую моторику кистей рук, игры наложках, эмоциональность при исполнении песен; доставить детям удовольствие и радость
	3 неделя	Музыкальное развлечение «Мы любим петь и танцевать»	Развивать чувство ритма, воображение, закреплять игровые действия и образные движения в изображении различных образов.
	4 неделя	Театрализованное развлечение: инсценировка по мотивам «Колобок»	Продолжать знакомить детей с народным творчеством , показать детям настольный театр «Колобок»; развивать мелкую мускулатуру кисти рук, зрительные, тактильные ощущения, речь, умения соотносить свои движения со словами текста; воспитывать любовь и сочувствие, отрицательное отношение к грубости, побуждать к проявлениям жалости, желанию помочь; учить играть вместе.
Декабрь	1 неделя	Физкультурный досуг «Хорошо зимой в саду!»	Создать у детей бодрое, радостное настроение, доставить детям удовольствие от совместных игр и упражнений. Прививать детям интерес к физической культуре, разным видам игровой деятельности. Обеспечить достаточный уровень двигательной активности. Воспитывать творческое отношение детей друг к другу.
	2 неделя	Досуг: «В гости к лисичке» <i>(Юный эколог)</i>	Познакомить детей с жизнью животного мира зимой; систематизировать и обогатить знание детей о природных связях; воспитывать бережное отношение к природе.
	3 неделя	Театральное развлечение: инсценировка по	Прививать интерес к театрально-игровой деятельности; развивать у детей умение разыгрывать спектакль по знакомой сказке; вызвать

		мотивам сказки «Заюшкина избушка».	эмоциональный отклик у детей от общения со сказкой, от игры с музыкальным сопровождением и танцевальными движениями; воспитывать чувство взаимопомощи и доброжелательного отношения друг к другу.
	4 неделя	Праздник – утренник «Здравствуй, Новый год!»	Создать атмосферу праздника и условия для развития творческого потенциала у дошкольников. Способствовать развитию положительных эмоций. Развивать творческие способности, коммуникативные навыки детей через различные виды музыкальной деятельности.
январь	2 неделя	День здоровья	Популяризация здорового образа жизни среди воспитанников. Развивать интерес к зимним играм-соревнованиям. Развивать ловкость, меткость, быстроту реакции. Учить играть в команде, действовать по сигналу и сообща. Воспитывать чувства коллективизма и взаимопомощи.
	3 неделя	Музыкальное развлечение «Мы мороза не боимся»	Вызвать эмоциональный подъем и доставить радость от встречи со сказочным героем. Учить детей отгадывать загадки по характерным признакам, закреплять знания о зиме, развивать речь, учить петь песенки. Развивать двигательную активность, память, внимание, координацию движений; Воспитывать уважение друг к другу.
	4 неделя	Театральное развлечение: Показ русской народной сказки «Рукавичка»	Формировать произвольное внимание, активизировать интерес к театральному искусству; развивать память, мышление; воспитывать эмоционально-образное восприятие содержания сказки.
февраль	1 неделя	Музыкальное развлечение «Ладушки в гостях у бабушки» (Юный эколог)	Развивать интеллект детей, речь, память, вырабатывать чувство ритма, улучшать дикцию, развивать функциональное состояние и речевые центры коры головного мозга, обогащать внутренний мир детей посредством приобщения к русской народной культуре, укреплять здоровье детей.
	2 неделя	Театральное развлечение: "Играем в солдатиков".	Развить умение брать на себя роль, действовать в соответствии с ней, вступать в простой ролевой диалог по сюжету игры; развивать коммуникативные навыки детей, научить играть дружно, развивать артистические способности, воображение, выразительную речь, умение согласовывать действия с партнёром.
	3 неделя	Музыкально-спортивный праздник «С папой – море по колено!»	Способствовать сплочению детей и родителей. Развивать преемственность работы детского сада и семьи; развивать память, внимание, физические навыки детей, способствовать развитию ловкости, координации движений, умение соотносить движения

			и слова стихотворения; воспитывать любовь к близким людям, к семье, уважение к папе.
	4 неделя	Игра-забава «Ладушки- Хлопушки».	Стимулировать эмоциональное восприятие детьми игры и активное участие в ней, развивать двигательную активность детей, имитационные способности.
Март	1 неделя	Праздничный утренник «Мамочка, ты – моё солнышко милое!»	Показать значимую роль матери в семье и обществе. Учить детей выражать свои чувства к маме;воспитывать уважительное отношение к мамам; создать теплый нравственный климат между матерями и детьми;способствовать созданию праздничной, доверительной атмосферы;поощрять творческие способности детей и мам.
	2 неделя	Фольклорный музыкально – спортивный праздник «Масленица»	Создание праздничной атмосферы, веселого настроения, положительных эмоций через знакомство с фольклором, праздничной культурой русского народа
	3 неделя	Физкультурный досуг «Веселый зоопарк»	Содействовать развитию прыгучести, ловкости, быстроты, координации движения. Закреплять действия соотнесения предметов по величине, цветам. Содействовать осмыслению детьми понятий высоко, низко, широко, узко. Развивать глазомер; Формировать навыки сотрудничества детей друг другом.
	4 неделя	Досуг: «Русская матрёшка» <i>(Крымский веночек)</i>	Познакомить детей с русской матрёшкой, поддерживать эмоциональную отзывчивость и живой интерес к народной игрушке, формировать художественно- эстетические вкусы и предпочтения, способность наслаждаться предметами народного быта.
Апрель	1 неделя	День здоровья	Вести пропаганду здорового образа жизни. Прививать любь к спорту и физическим упражнениям; развивать физические качества; развивать умение воспитанников взаимодействовать друг с другом; закрепить знания о необходимости наличия витаминов в организме человека; дать понятие, что каждый человек должен сам заботиться о своем здоровье с детства; вызвать у воспитанников положительные эмоции.

	2 неделя	Театральное развлечение: «Строим дом»	Закрепить конструктивные умения детей; развивать способность по показу строить простые конструкции, радоваться результатам, закрепить в речи название деталей, развивать моторику, умение соотносить движения со словами.
	3 неделя	Музыкальное развлечение «В весеннем лесу» (Юный эколог)	Закрепление материала разученного в течение всего учебного года. Вовлекать родителей в совместную деятельность с малышами. Показать родителям разнообразные игровые способы взаимодействия, способствующие развитию познавательных интересов детей, укреплению их психического и физического здоровья. Содействовать развитию эмоциональной сферы малышей, воспитанию интереса к природе. Способствовать оптимизации детско-родительских отношений.
	4 неделя	Музыкальное развлечение «Давайте будем дружить!»	Формировать дружеские отношения в коллективе, способствовать накоплению опыта доброжелательных отношений, отрицательное отношение к грубости. Воспитывать коммуникативные навыки, чувство сопереживания, положительные эмоции.
Май	1 неделя	Театрализованное развлечение. «Игра на пальцах»	Развивать мелкую моторику рук в сочетании с речью, воспитывать партнерские отношения между детьми, учить детей интонационно выразительно воспроизводить заданную фразу.
	2 неделя	Театральное представление: показ воспитателем сценки «Кто в чемодане?».	Продолжать формировать интерес к различным видам театра, вызывать у детей радостный эмоциональный настрой, поддерживать желание детей включаться в театрализованное представление
	3 неделя	Музыкальное развлечение «Мы совсем большими стали!»	Создание условий для развития коммуникативных и творческих способностей детей. Развивать умение находить выход из нестандартных ситуаций, развивать навыки сотрудничества. Продолжать знакомить с правилами работы клеем, воспитывать аккуратность. Развивать мелкую моторику рук. Создавать атмосферу радости и веселья.
	4 неделя	Физкультурное развлечение «Все любят цирк!»	Создание условий для развития коммуникативных и творческих способностей детей. Развивать умение находить выход из нестандартных ситуаций, развивать навыки сотрудничества. Продолжать знакомить с правилами работы клеем, воспитывать аккуратность. Развивать мелкую моторику рук. Создавать атмосферу радости и веселья.

В группе мы перешли на новый формат праздников.

Для того чтобы организовать хороший праздник, необходимо соблюдать такие условия:

Первое условие — разнообразие форматов. Для успешности мероприятия важен правильный выбор формата в зависимости от смысла праздника, образовательных задач, возраста детей и пр. Использование разнообразных форматов праздников или мероприятий, связанных со знаменательными событиями:

- Концерт
- Проект
- Образовательное событие
- Мастерилки
- Спектакль т.д.

Второе условие — участие родителей. Вторым обязательным элементом является непосредственное участие родителей: дети сидят не отдельно, а вместе с родителями, педагоги устраивают конкурсы для родителей, просят подготовить детско-родительские выступления, родители участвуют в детских заданиях на импровизацию (то есть не отрепетированных заранее) и т.д.

Третье условие — поддержка детской инициативы. Третье условие самое важное и значимое для детей – создание и конструирование праздника самими детьми. Для этого необходимо, чтобы основная инициатива исходила от детей и дети сами с помощью воспитателя планировали и придумывали праздник — что там будет, во что наряжаться, кто будет выступать, как сделать костюмы и декорации (если нужно), кого пригласить, делать ли пригласительные билеты и т. д. При этом взрослый, участвуя в придумывании праздника вместе с детьми, не должен брать на себя руководящую роль — надо дать возможность детям проявить инициативу и помочь им реализовать задуманное.

Младшая группа (от 3 до 4 лет)

Отдых. Развивать культурно-досуговую деятельность детей по интересам. Обеспечивать каждому ребенку отдых (пассивный и активный), эмоциональное благополучие. Формировать умение занимать себя игрой.

Развлечения. Показывать театрализованные представления. Организовывать прослушивание звукозаписей; просмотр мультфильмов. Проводить развлечения различной тематики (для закрепления и обобщения пройденного материала). Вызывать интерес к новым темам, стремиться к тому, чтобы дети получали удовольствие от увиденного и услышанного во время развлечения.

Праздники. Приобщать детей к праздничной культуре. Отмечать государственные праздники (Новый год, «Мамин день», 23 февраля).

Содействовать созданию обстановки общей радости, хорошего настроения.

Самостоятельная деятельность. Побуждать детей заниматься изобразительной деятельностью, рассматривать иллюстрации в книгах, играть в разнообразные игры; разыгрывать с помощью воспитателя знакомые сказки, обыгрывать народные песенки, потешки.

Поддерживать желание детей петь, танцевать, играть с музыкальными игрушками. Создавать соответствующую среду для успешного осуществления самостоятельной деятельности детей.

3.2. Особенности традиционных событий, праздников, мероприятий.

Под традициями обычно понимают систему повторяющихся символических мероприятий. Термин «традиции в образовательной системе» рассматривается как совокупность педагогических средств и понятий, применяемых в практике обучения, воспитания, образования, педагогические ценности, а также обычаи, обряды, ритуалы и церемонии. Посредством традиций осуществляется передача устойчивых знаний, умений и навыков и компетенций, элементов социального опыта от поколения к поколению, от одной социальной группы к другой, от группы к индивиду, укрепляется и цементируется сама образовательная система. Освоение ребёнком культурного наследия человечества, социальных ролей, правил, морально-этических норм, формирования навыка быть готовым к поиску решений в неопределённых условиях эффективнее происходит во взаимодействии взрослых и детей при подготовке и во время проведения традиционных мероприятий. Для развития и укрепления традиций недостаточно стихийного воздействия, необходима четкая программа действий по организации выявления, осмысления, поддержания и развития традиций, позитивно влияющих на социализацию детей дошкольного возраста. В учреждении разработаны «**Золотые правила**» которыми пользуются все дети и взрослые. Эти правила мы относим к традициям детского сада.

Правила группы

- Мы уважаем друг друга. Мы все разные, каждый из нас важен для нас. Мы с уважением относимся к людям из разных стран.
- Мы всегда говорим правду.
- Мы вежливы по отношению к другим, мы говорим «здравствуйте, спасибо, извините, пожалуйста, будьте здоровы...»
- Мы всегда спрашиваем, если хотим что-то взять - мы не берем вещи без разрешения.
- Мы поднимаем руку, если нам нужно что-то сказать.

- Мы не перебиваем, а ждем, когда к нам обратятся.
- Мы слушаем учителя и делаем то, что он говорит.
- Когда учитель что-то объясняет, мы внимательно слушаем.
- Твое тело принадлежит только тебе, не трогай других без разрешения. Мы не деремся. Мы не обнимаем других без разрешения.
- Мы следим за порядком в своей группе, бережно обращаемся с игрушками, книгами и мебелью. После игры мы возвращаем игрушки на свои места. Мы задвигаем стулья.
- Мы помогаем друг другу и всегда готовы прийти на помощь.
- Мы играем по правилам. Мы делимся игрушками и играем вместе.
- Мы смеёмся вместе с друзьями, а не над ними.
- Когда нам грустно, мы говорим об этом воспитателю.
- Мы всегда ходим шагом по детскому саду.
- 16. Мы передвигаемся по детскому саду тихо, держимся правой стороны, идем друг за другом.
- 17. Мы всегда стараемся достичь лучшего результата. На занятиях мы трудолюбивы и стараемся выполнять все задания, предложенные воспитателем.

Традиции группы

- Круг. Ежедневно каждое утро проводится круг. Цель – научить детей думать, рассуждать, иметь свое мнение.
- Русскоязычная музыка в группах звучит ежедневно.
- Сон под релаксирующую музыку.
- Среда – день классической музыки.
- Пятница – день любимой игрушки. Дети приносят из дома любимую игрушку и на круге рассказывают о ней.
- Ежедневно – минутка тишины, минутка отдыха. «Шумная» минутка – не обязательна, но возможна.
- Для привлечения внимания детей в группах используется колокольчик.
- Объявление меню перед едой, пожелание приятного аппетита.
- Презентация новых игрушек, появляющихся в группе.
- Перед зарядкой обязательная пробежка вокруг детского сада воспитателя и детей.
- Проведение зарядки на воздухе под музыку до наступления холодов.
- Начинать и заканчивать занятия звонком колокольчика в группах старших дошкольников.
- В группах раннего возраста использовать таблицы указатели.
- В группах старших дошкольников каждый ребёнок имениннику дарит добрые пожелания.
- Во время перехода на участок детского сада петь детские песни.

В МБДОУ установились определенные ритуалы и традиции:

❖ *Личное приветствие.* Воспитатель лично встречает родителей и каждого ребенка, приветствует их, выражает радость по поводу того, что они пришли. Повышает ребенку самооценку, его значимость в группе среди детей.

❖ *Визитка группы.* Присвоение всем возрастным группам названий, отражение названия в оформлении группы, определение девиза и эмблемы группы.

❖ *Новоселье группы.* Проводится в начале учебного года с целью ознакомления с помещением группы (для вновь поступивших детей), размещением игровых центров, их предназначением.

❖ *Встреча с интересными людьми.* Приурочивается к тематическим неделям с целью расширения контактов со взрослыми людьми, ознакомления с их профессиями, увлечениями, героическими поступками.

❖ *Акции* с привлечением родителей воспитанников. Традиционными являются следующие акции: «Кормушка для птиц», «Акция добрых дел», «Подари книгу».

3.3.ОПИСАНИЕ МАТЕРИАЛЬНО-ТЕХНИЧЕСКОГО ОБЕСПЕЧЕНИЯ ПРОГРАММЫ

Материально-техническое обеспечение образовательного процесса в МБДОУ организовано в соответствии с:

- санитарно-эпидемиологическими правилами и нормативами;
- требованиями охраны труда;
- требованиями антитеррористической безопасности;
- правилами пожарной безопасности;
- требованиями к оснащённости развивающей предметно-пространственной среды.

Материально-техническая база МБДОУ обеспечивает успешную реализацию ФГОС ДО.

Территория дошкольного учреждения ограждена по всему периметру (с калиткой и воротами для въезда спецтранспорта). Для контроля безопасности установлены камеры видеонаблюдения, кнопка вызова службы безопасности, система контроля доступа (СКУД). На территории имеются зеленые насаждения, ежегодно высаживаются деревья, кусты и цветы. Каждая группа имеет отдельный изолированный участок с игровым оборудованием: навесы, песочницы, домики, скамейки, столы и «пенечки»-стулья, лестницы, турники. На территории МБДОУ также размещены: спортивные площадки, цветники, разметка по обучению детей правилам дорожного движения.

МБДОУ г. Керчи РК «Детский сад комбинированного вида № 37 «Золотая рыбка» представляет собой два корпуса в два этажа, построенных по типовому проекту, в котором расположены группы и служебные

помещения. Функционирующих групповых помещений – в первом корпусе 6, во втором - 11. Все группы на 1 этаже имеют отдельные выходы во двор, каждая группа на 2 этаже имеет пожарный выход. Освещение: естественное (оконные проемы), естественное (люминесцентные и светодиодные лампы). Групповые помещения состоят из приемной, игровой комнаты, спальни, санузла, моечной.

Каждое групповое помещение укомплектовано соответствующей офисной, детской и специальной мебелью, необходимым игровым оборудованием.

В педагогическом процессе широко используются современные технические средства обучения и информационно-коммуникационные технологии (мобильный проектор и экран, стационарный телевизор с функцией подключения съемных информационных носителей в двух дошкольных группах). **Современные технические средства дают возможность более успешно и интересно организовывать работу с детьми.** Созданные необходимые условия использования ИКТ помогают педагогам активно создавать и использовать на занятиях и в других видах деятельности презентации, игры, познавательный материал. В музыкально-спортивных залах двух корпусов установлен стационарный проектор и экран, имеется музыкальный центр с фонотекой.

В МБДОУ размещены следующие служебные помещения:

1 корпус:

- кабинет заведующего
- методический кабинет
- медицинский кабинет
- музыкально-физкультурный зал
- кабинет педагога-психолога
- 2 кабинета учителя-логопеда
- кабинет делопроизводителя
- кабинет заведующего хозяйством
- кабинет охраны труда
- пищеблок
- прачечная и кастаньянная

Связь и обмен информацией с различными организациями осуществляется посредством электронной почты. МБДОУ имеет свой сайт системе Интернет, разработанный в соответствии с законодательством. Для облегчения труда обслуживающего персонала и создания в группе комфортных условий пребывания детей, группа оборудована следующей бытовой техникой: пылесос, водонагреватель электрический накопительный. Водонагреватели также установлены на пищеблоке и прачечной. В кабинетах специалистов, в четырёх дошкольных группах, в кладовых для хранения продуктов установлены кондиционеры.

Таким образом, материально-техническая база младшей группы соответствует базовому уровню требований к условиям реализации Программы. Созданные условия позволяют воспитанникам прожить день в детском саду безопасно, комфортно, интересно, радостно и содержательно.

3.4. Развивающая предметно-пространственная среда

Требования к развивающей предметно-пространственной среде:

- Развивающая предметно-пространственная среда обеспечивает максимальную реализацию образовательного потенциала пространства МБДОУ, группы, а также территории, прилегающей к организации или находящейся на небольшом удалении, приспособленной для реализации Программы (далее — участок), материалов, оборудования и инвентаря для развития детей дошкольного возраста в соответствии с особенностями каждого возрастного этапа, охраны и укрепления их здоровья, учета особенностей и коррекции недостатков их развития.

-Развивающая предметно-пространственная среда обеспечивает возможность общения и совместной деятельности детей (в том числе детей разного возраста) и взрослых, двигательной активности детей, а также возможности для уединения.

- Развивающая предметно-пространственная среда обеспечивает:

- реализацию различных образовательных программ;
- необходимые условия организации инклюзивного образования;
- учет национально-культурных, климатических условий, в которых осуществляется образовательная деятельность;
- учет возрастных особенностей детей.

Развивающая предметно-пространственная среда является содержательно-насыщенной, трансформируемой, полифункциональной, вариативной, доступной и безопасной.

Насыщенность среды соответствует возрастным возможностям детей и содержанию Программы. Образовательное пространство оснащено средствами обучения и воспитания (в том числе техническими), соответствующими материалами, в том числе расходным игровым, спортивным, оздоровительным оборудованием, инвентарем. Организация образовательного пространства и разнообразие материалов, оборудования и инвентаря (в здании и на участке) должны обеспечивать:

- игровую, познавательную, исследовательскую и творческую активность всех воспитанников, экспериментирование с доступными детям материалами (в том числе с песком и водой);
- двигательную активность, в том числе развитие крупной и мелкой моторики, участие в подвижных играх и соревнованиях;
- эмоциональное благополучие детей во взаимодействии с предметно-пространственным окружением;
- возможность самовыражения детей.

Для детей раннего возраста образовательное пространство предоставляет необходимые и достаточные возможности для движения, предметной и игровой деятельности с разными материалами.

Трансформируемость пространства предполагает возможность изменений предметно-пространственной среды в зависимости от образовательной ситуации, в том числе от меняющихся интересов и возможностей детей.

Полифункциональность материалов предполагает:

- возможность разнообразного использования различных составляющих предметной среды, например детской мебели, матов, мягких модулей, ширм и т. д.;
- наличие в организации или Группе полифункциональных (не обладающих жестко закрепленным способом употребления) предметов, в том числе природных материалов, пригодных для использования в разных видах детской активности (в том числе в качестве предметов-заместителей в детской игре).

Вариативность среды предполагает:

- наличие в организации или Группе различных пространств (для игры, конструирования, уединения и пр.), а также разнообразных материалов, игр, игрушек и оборудования, обеспечивающих свободный выбор детей;
- периодическую сменяемость игрового материала, появление новых предметов, стимулирующих игровую, двигательную, познавательную и исследовательскую активность детей.

Доступность среды предполагает:

- доступность для воспитанников, в том числе детей с ограниченными возможностями здоровья и детей-инвалидов, всех помещений, где осуществляется образовательная деятельность;
- свободный доступ детей, в том числе детей с ограниченными возможностями здоровья, к играм, игрушкам, материалам, пособиям, обеспечивающим все основные виды детской активности;
- исправность и сохранность материалов и оборудования.

Безопасность предметно-пространственной среды предполагает соответствие всех ее элементов требованиям по обеспечению надежности и безопасности их использования.

Основные принципы организации центров активности

Выделение центров активности. Центры активности должны быть четко выделены. Игры наиболее эффективны, если детей, через центр люди. Поэтому при планировании центров активности нужно заранее предусмотреть места для проходов, которые не будут проходить через

пространство центра. Выделять центры активностей можно при помощи низких стеллажей, столов или с помощью ковровых покрытий, мольбертов и пр.

Развивающая предметно-пространственная среда 2 младшей группы

Вид помещения	Основное предназначение	Оснащение
Групповые помещения		
Уголок безопасности ОО «Социально-коммуникативное развитие»	Расширение познавательного опыта, его использование в повседневной деятельности	<ul style="list-style-type: none"> • Дидактические, настольные игры по профилактике ДТП: «Опасные ситуации дома и на прогулке», «Безопасность и здоровье», «Что такое хорошо, что такое плохо». • Пособия о правилах дорожного движения • Рекомендации для родителей Профилактика детского дорожно-транспортного травматизма
Центр сюжетных игр ОО «Социально-коммуникативное развитие»	Реализация ребенком полученных знаний об окружающем мире в игре. Накопление опыта социального поведения	<ul style="list-style-type: none"> • Атрибутика для сюжетно-ролевых игр по возрасту детей: «Доктор», «Салон Красоты», «Семья» (Крымский веночек) • Куклы девочки • Атрибуты для ряжения, для нескольких сюжетно-ролевых игр • маски, атрибуты для постановки сказок (Крымский веночек) • Различные виды театров (плоскостной, кукольный, настольный, перчаточный, магнитный) (Крымский веночек)
Уголок развивающих (дидактических) игр ОО «Познавательное развитие»	Расширение познавательного сенсорного опыта детей	<ul style="list-style-type: none"> • Дидактический материал по сенсорному воспитанию: шнуровки, игры с прищепками, крышками • Дидактические игры на порядковый счёт, со счётными палочками «Выложи фигуру по образцу» • Настольно-печатные игры: «Чей малыш?», «Кто что ест?», «Где чья мама?», «Кто где живёт?», настольные игры «Ходилки», лото. (Юный эколог)
Уголок природы ОО «Познавательное развитие»	Расширение познавательного опыта, его использование в трудовой деятельности	<ul style="list-style-type: none"> • Календарь природы (Крымский веночек) • Комнатные растения в соответствии с возрастными рекомендациями (Крымский веночек) • Фигурки диких и домашних животных (Юный эколог) • природоведческого содержания (Крымский веночек) • Инвентарь для трудовой деятельности • Муляжи фруктов, овощей, ягод (Крымский веночек) • Природный материал (шишки, ракушки) (Крымский веночек)

		<ul style="list-style-type: none"> • <i>Инвентарь для ухода за комнатными растениями : тряпочки, палочки для рыхления, лейки, салфетки для протирания пыли, фартуки.</i>
Книжный уголок <i>ОО «Речевое развитие»</i>	Формирование умения самостоятельно работать с книгой, «добывать» нужную информацию.	<ul style="list-style-type: none"> • Детская художественная литература в соответствии с возрастом детей • Записи сказок • Иллюстрации по ознакомлению с художественной литературой • Материалы о детских писателях • Тематические выставки
Творческая мастерская <i>ОО «Художественно-эстетическое развитие»</i>	Проживание, преобразование познавательного опыта в продуктивной деятельности. Развитие ручной умелости, творчества. Выработка позиции творца	<ul style="list-style-type: none"> • Бумага и картон разного формата, разного тона • Цветные карандаши, краски, кисти, пластилин, доски для лепки • мел • Цветные мелки • Ножницы, клей, клеенки, салфетки для аппликации • Бросовый материал • Место для сменных выставок детских работ, совместных работ детей и родителей, выставок произведений изобразительного искусства • Альбомы-раскраски • Наборы предметные картинки
Уголок театрализации <i>ОО «Художественно-эстетическое развитие»</i>	Развитие творческих способностей ребенка, стремление проявить себя в играх-драматизациях	<ul style="list-style-type: none"> • Ширмы • Различные виды театров (в соответствии с возрастом) теневой, магнитный, на руку. (<i>Крымский венок</i>)
Уголок строительных игр <i>ОО «Художественно-эстетическое развитие»</i>	Проживание, преобразование познавательного опыта в продуктивной деятельности. Развитие ручной умелости, творчества.	<ul style="list-style-type: none"> • Строительный материал (крупный и настольный) • Пластмассовый конструктор • Транспортные игрушки • Разрезные картинки и пазлы (8-12 частей) (<u><i>Юный эколог</i></u>)
Музыкальный уголок <i>ОО «Художественно-эстетическое развитие»</i>	Развитие творческих способностей в самостоятельно-ритмической деятельности	<ul style="list-style-type: none"> • Колонка(USB) • Набор аудиозаписей • Записи детских песенок, звуков природы (<i>Крымский венок</i>) • Музыкальные игрушки : бубен, музыкальный телефон, гитары, барабан, маракасы (<i>Крымский венок</i>)

Спортивный уголок ОО «Физическое развитие»	Расширение индивидуального двигательного опыта в самостоятельной деятельности	<ul style="list-style-type: none"> • Оборудование для основных видов движения (скакалки, • Атрибуты к подвижным играм • Нетрадиционное физкультурное оборудование • Мячи разных размеров • Скакалки • Погремушки • Ленточки
--	---	---

3.5. Учебно-методическое обеспечение программы

Программа обеспечена учебно-методическим комплектом, работа над совершенствованием которого постоянно ведётся коллективом МБДОУ.

В комплект входят:

- примерная образовательная программа дошкольного образования «От рождения до школы»;
- комплексно-тематическое планирование;
- пособия по управлению и организации работы в дошкольной организации;
- пособия по инклюзивному образованию;
- пособия по работе психолога;
- методические пособия для педагогов по всем направлениям развития ребенка;
- наглядно-дидактические пособия;
- рабочие тетради;
- комплекты для творчества;
- вариативные парциальные (авторские) программы;






Учебно-методическое обеспечение Программы является постоянно развивающимся инструментом профессиональной деятельности, отражающим современные достижения и тенденции в отечественном и мировом дошкольном образовании.

Обеспеченность методическими материалами и средствами обучения и воспитания.

Программно-методическое сопровождение	<ul style="list-style-type: none"> ▪ Основная образовательная программа дошкольного образования «От рождения до школы» / Под редакцией Н.Е. Вераксы, Т. С. Комаровой, М. А. Васильевой.
	<ul style="list-style-type: none"> ▪ Региональная парциальная программа по гражданско-патриотическому воспитанию детей дошкольного возраста «Крымский венок» / Авт.-сост.: Л.Г. Мухоморина, Э.Ф. Кемилева, Л.М. Тригуб, Е.В. Феклистова
	<ul style="list-style-type: none"> ▪ Программа экологического воспитания в детском саду «Юный эколог»./Автор - С.Н.Николаева

<p>Образовательная область «Познавательное развитие»</p>	<p>Ознакомление с предметным окружением и социальным миром</p> <ul style="list-style-type: none"> ▪ О.В. Дыбина Ознакомление с предметным окружением и социальным окружением: Младшая группа ▪ Серия «Рассказы по картинкам»: «Мой дом»; ▪ Серия «28 предметных рисунков»: «Одежда и обувь», «Предметы обихода»; ▪ Серия «Расскажем детям»: «Про транспорт». <p>Формирование элементарных математических представлений</p> <ul style="list-style-type: none"> ▪ И.А. Помараева, В.А. Позина Формирование элементарных математических представлений. Младшая группа <p>Ознакомление с миром природы</p> <ul style="list-style-type: none"> ▪ С.Н. Николаева Парциальная программа «Юный эколог». Система работы в младшей группе детского сада (3-4 года) ▪ Серия «28 предметных рисунков»; «Животные России»; «Дикие животные и птицы»; ▪ Серия «Расскажем детям»: «Про жителей пресных водоёмов»; ▪ Серия Демонстрационный материал: «Фрукты и ягоды», «Овощи», «Домашние животные и птицы»
<p>Образовательная область «Речевое развитие»</p>	<p>Хрестоматия для младшей группы. Библиотека детского сада.</p> <ul style="list-style-type: none"> ▪ Хрестоматия для младшей группы. Библиотека детского сада
<p>Образовательная область «Художественно-эстетическое развитие»</p>	<ul style="list-style-type: none"> ▪ Т.С. Комарова Изобразительная деятельность в детском саду: Младшая группа (3-4 года)
<p>Образовательная область «Физическое развитие»</p>	<ul style="list-style-type: none"> ▪ Л.И. Пензулаева Физкультурные занятия в детском саду: Младшая группа (3-4 года)

Комплект методических пособий к Региональной парциальной программе по гражданско-патриотическому воспитанию детей дошкольного возраста «Крымский венок» представлен в методическом кабинете:

-  *«Познаем мир вместе». Методические рекомендации (авторы-составители Л.Г. Мухоморова, М.А. Араджони, А.А. Горькая, Э.Ф. Кемилева и др.);*
-  *«Играем вместе». Игры для детей дошкольного и младшего школьного возраста (составитель Л.Г. Мухоморова);*
-  *«Читаем вместе». Хрестоматия для детей среднего и старшего дошкольного возраста (составитель Л.М. Тригуб);*
-  *«Путешествуем по Крыму». Знакомство дошкольников с историей родного края /сост. Э.Ф. Кемилева, Т.В. Лапина, Л.В. Огурцова;*
-  *«Помогай нам, музыка, дружить» (авторы-составители Л.П. Еременко, Г.Б. Давиденко. Под общ.ред. Л.Г. Мухомориной).*

3.6. Использование цифровых ресурсов и дистанционных технологий для воспитания и обучения детей

В настоящее время окружающее цифровое пространство стало неотъемлемой составляющей жизни ребенка. Источником формирования представлений ребенка об окружающем мире, общечеловеческих ценностях, отношениях между людьми становятся не только родители, социальное окружение и образовательные организации, но и медиаресурсы. Для современных детей познавательная, исследовательская, игровая деятельность с помощью компьютерных средств является повседневным, привлекательным занятием, доступным способом получения новых знаний и впечатлений. Государственная программа Российской Федерации «Развитие образования» на 2018 — 2025 годы включает в себя приоритетный проект «Современная цифровая образовательная среда в Российской Федерации», который нацелен на создание возможностей для получения качественного образования гражданами разного возраста и социального положения с использованием современных информационных технологий.

Цель ИКТ в дошкольном образовании:

повышение качества образования через активное внедрение в воспитательно-образовательный процесс информационных технологий в соответствии с ФГОС ДО.

Задачи ИКТ в дошкольном образовании:

- обеспечение качества воспитательно-образовательного процесса;
- обеспечение взаимодействия с семьёй;
- обеспечение открытости работы дошкольного образовательного учреждения для родителей (на основе сайта детского сада и электронной почты) и для вышестоящих (контролирующих) организаций;
- повышение уровня безопасности детей (видеонаблюдения);
- облегчение реализации образовательной деятельности (за счёт интернет-ресурсов, медиатеки, радио и телевидения, аудиосистем);
- облегчение методической работы (электронные методические библиотеки);
- обеспечение коммуникации, переписка (электронная почта);
- возможность самореализации;
- возможность самообразования.

По сравнению с традиционными формами обучения дошкольников, цифровые технологии обладают рядом преимуществ и соответствуют возрастным особенностям детей дошкольного возраста:

Области применения ИКТ педагогами во 2 младшей группе:

- Подбор иллюстративного материала к занятиям и для оформления стендов, группы;
- Подбор дополнительного познавательного материала к занятиям;
- Обмен опытом, знакомство с периодикой, наработками и идеями других педагогов России и других стран;

- Оформление групповой документации, отчётов. Компьютер позволяет не писать отчеты и анализы каждый раз, а достаточно набрать один раз схему и в дальнейшем только вносить необходимые изменения;
- Создание презентаций для повышения эффективности образовательных занятий с детьми;
- Использование ИКТ для проведения родительских собраний или консультаций специалистов для родителей;
- Использование цифровой фотоаппаратуры и программ редактирования фотографий, которые позволяют управлять снимками так же просто, как фотографировать, легко находить нужные фотографии, редактировать и демонстрировать их;
- Использование видеокамеры и соответствующих программ (можно быстро создать незамысловатые фильмы, добавив к видео титры, переходы между сценами, фоновую музыку или наложение голоса);
- Оформление буклетов, визитных карточек учреждения, материалов по различным направлениям деятельности;
- Использование электронной почты, ведение сайта ДОУ.

Преимущества использования ИКТ в образовательном процессе:

- Помогает привлекать пассивных слушателей к активной деятельности;
- Помогает формировать информационную культуру у детей;
- Предъявление информации на экране в игровой форме вызывает у детей огромный интерес;
- Несёт в себе образный тип информации, понятный дошкольникам; делает образовательную деятельность более наглядной и интенсивной;
- Движение, звук, мультипликация надолго привлекает внимание ребёнка и способствует повышению у них интереса к изучаемому материалу;
- Предоставляет возможность индивидуализации обучения; помогает реализовывать личностно-ориентированный и дифференцированный подходы в обучении;
- Позволяет моделировать такие жизненные ситуации, которые нельзя увидеть в повседневной жизни или сложно показать на занятии (полёт ракеты, половодье, круговорот воды в природе....);
- Помогает активизировать мыслительные процессы (анализ, синтез, сравнение и др.);
- ИКТ – это дополнительные возможности работы с детьми, имеющими ограниченные возможности;
- Компьютер очень «терпелив», никогда не ругает ребёнка за ошибки, а ждёт, пока он сам исправит их;
- С помощью ИКТ создаются условия для профессионального саморазвития педагога.

ИКТ-компетентность современного педагога является одним из важнейших показателей успешности его деятельности и одновременно – необходимой предпосылкой для дальнейшего повышения уровня его

профессиональной компетентности, что определяет значимость разработки системы повышения квалификации современного педагога, ориентированной на системное использование ИКТ.

Воспитатели младшей группы

Шепель Е.Г. Шелкова Ю.Н.

- Владеют основами работы на компьютере;
- имеют навыки работы с мультимедийными программами;
- владеют основами работы в Интернет;.

Система работы 2 младшей группы по реализации информационно-коммуникативных технологий

Наличие в группе оборудования для образовательных и развивающих информационных технологий (по состоянию на 2022 год):

Наименование	Количество
Портативная музыкальная колонка	1
Мультимедийный проектор (в методическом кабинете)	1

3.7. Литература

1. ОТ РОЖДЕНИЯ ДО ШКОЛЫ. Основная общеобразовательная программа дошкольного образования. Под ред. Н. Е. Вераксы, Т. С. Комаровой, М. А. Васильевой.- 2-е изд., испр. и доп. - М.: Мозаика-Синтез, 2011.
2. Программа воспитания и обучения в детском саду / Под ред. М.А. Васильевой, В.В.Гербовой, Т.С. Комаровой. - 5-е изд., испр. и доп. - М.: Мозаика-Синтез, 2008.
3. Российская Федерация. Законы. «О контрактной системе в сфере закупок товаров, работ, услуг для обеспечения государственных и муниципальных нужд»: Федеральный закон №44-ФЗ от 5 апреля 2013 года: [принят Гос. Думой 22 марта 2013 года. : одобрен Советом Федерации 27 марта 2013 года.] . – <http://www.rg.ru/2013/04/12/goszakupki-dok.html> 3.
4. Российская Федерация. Приказы. «Об утверждении федерального государственного образовательного стандарта дошкольного образования»: Приказ Министерства образования и науки Российской Федерации от 17 октября 2013 года. – <http://www.rg.ru/2013/11/25/doshk-standart-dok.html>.
5. Российская Федерация. Приказы. «Об утверждении профессионального стандарта «Педагог (педагогическая деятельность в сфере дошкольного, начального общего, основного общего, среднего общего образования) (воспитатель, учитель)»: Приказ Министерства труда и социальной защиты Российской Федерации от 18 октября 2013 года. – <http://www.rg.ru/2013/12/18/pedagog-dok.html> 5.
6. Российская Федерация. Постановления. «Об утверждении СанПиН 2.4.1.3049-13 «Санитарно-эпидемиологические требования к устройству, содержанию и организации режима работы дошкольных образовательных организаций»: Постановление Главного государственного санитарного врача РФ от 15 мая 2013 года №26. – <http://www.garant.ru/products/ipo/prime/doc/70314724/>
 - Региональные законодательные материалы: Закон Республики Крым от 06.07.2015 №131-ЗРК/2015 «Об образовании в Республике Крым».
 - «Рекомендации по разработке основной образовательной программы дошкольного образования» управления надзора и контроля в сфере образования Министерства образования, науки и молодежи Республики Крым.
 - «Методические рекомендации по написанию календарного плана работы педагога в дошкольном образовательном учреждении» Министерства образования, науки и молодежи Республики Крым от 16.12.2015 № 01-14/3805
7. Скоролупова, О. А. Образовательная программа дошкольного образовательного учреждения. – М.: «Издательство Скрипторий 2003», 2008. – 88 с.
8. Солодянкина, О. В. Система планирования в дошкольном учреждении; Методическое пособие. – 2-е изд., испр. И доп. – М.: АРКТИ, 2005. – 92 с. 11.

Туркина, Н. И. Организация методической работы на диагностической основе. – Мурманск, 2001 г. 12. Урмина, И. А. Инновационная деятельность в ДОУ: программ.-метод. обеспечение: пособие для рук. и адм. Работников / И. А. Урмина, Т. А. Данилина. – М.: Линка-пресс, 2009. – 320 с.

9. Федеральный государственный образовательный стандарт дошкольного образования, утвержденный приказом Министерства образования и науки российской Федерации от 17.10.2013 г. № 1155.

10. Федеральные законодательные материалы: 1. Российская Федерация. Законы. «Об образовании в Российской Федерации»: Федеральный закон №273-ФЗ от 29 декабря 2012 года: [принят Гос. Думой 21 декабря 2012 года. : одобрен Советом Федерации 26 декабря 2012 года] . – <http://www.rg.ru/printable/2012/12/30/obrazovanie-dok.html>.

11. Эльконин, Д.Б. Психическое развитие в детских возрастах: Избранные психологические труды / Д.Б. Эльконин. – М.: Московский психолого-социальный институт; Воронеж: НПО «МОДЭК», 2001. – 416 с.

12. Эльконин, Д.Б. Психическое развитие в детских возрастах: Избранные психологические труды / Д.Б. Эльконин. – М.: Московский психолого-социальный институт; Воронеж: НПО «МОДЭК», 2001. – 416 с.

4. ДОПОЛНИТЕЛЬНЫЙ РАЗДЕЛ (аннотация)

Рабочая программа по развитию детей 2 младшей группы разработана с учетом инновационной программы дошкольного образования «От рождения до школы» под редакцией Н.Е.Вераксы, Т.С. Комаровой, Э.М.Дорофеевой.М.: МОЗАИКА-СИНТЕЗ,2019. Программа определяет содержание и организацию образовательного процесса младшей группы муниципального бюджетного дошкольного образовательного учреждения города Керчи Республики Крым «Детский сада комбинированного вида №37 «Золотая рыбка» (далее ДОУ). Рабочая программа обеспечивает разностороннее развитие детей в возрасте от 3 до 4 лет с учётом возрастных и индивидуальных особенностей по основным направлениям — физическому, социально-коммуникативному, познавательному, речевому и художественно – эстетическому.

Содержание образовательной программы разрабатывается в соответствии с современными основными документами, регламентирующими деятельность ДОУ и строится на основе следующего нормативно-правового обеспечения.

- На Федеральном уровне:

- Федеральный закон от 29 декабря 2012 г. N 273-ФЗ "Об образовании в Российской Федерации";
- Приказ Минпросвещения России от 21.01.2019 №32 «О внесении и изменений в Порядок организации и осуществления образовательной деятельности по основным общеобразовательным программам - образовательным программам дошкольного образования»;
- Постановление Главного государственного санитарного врача Российской Федерации от 15 мая 2013 г. N 26 г. Москва "Об утверждении СанПиН 2.4.1.3049-13 «Санитарно -эпидемиологические требования к устройству, содержанию и организации режима работы дошкольных образовательных организаций»;
- Приказ Министерства образования и науки Российской Федерации от 17 октября 2013 г. № 1155 "Об утверждении федерального государственного образовательного стандарта дошкольного образования»;
- Приказ Министерства труда и социальной защиты Российской Федерации от 18.10.2013 №544н «Об утверждении профессионального стандарта «Педагог (педагогическая деятельность в сфере дошкольного, начального, общего, среднего общего образования) (воспитатель, учитель)»
- Указ Президента Российской Федерации от 07.05.2019 №204 «О национальных целях и стратегических задачах развития Российской Федерации на период до 2024 года».

- На Региональном уровне:

- Конституция Республики Крым.

- Закон Республики Крым от 06.07.2015 №131-ЗРК/2015 «Об образовании в Республике Крым».
- «Рекомендации по разработке основной образовательной программы дошкольного образования» управления надзора и контроля в сфере образования Министерства образования, науки и молодежи Республики Крым.
- «Методические рекомендации по написанию календарного плана работы педагога в дошкольном образовательном учреждении» Министерства образования, науки и молодежи Республики Крым от 16.12.2015 № 01-14/3805.
- Региональная парциальная программа по гражданско - патриотическому воспитанию детей дошкольного возраста «КРЫМСКИЙ ВЕНОЧЕК» авторы-составители: Мухоморина Л. Г., Кемилева Э.Ф., Тригуб Л.М., Феклистова Е.В. от 01.03.2017 г. №1/7.

- На уровне дошкольного учреждения:

- Устав МБДОУ г. Керчи Республики Крым «Детский сад комбинированного вида №37 «Золотая рыбка»
- Лицензия на правоведения образовательной деятельности – бессрочно;
- Годовой план работы на текущий учебный год;

Программа включает совокупность образовательных областей, которые обеспечивают разностороннее развитие детей согласно их возрастным и индивидуальным особенностям по основным направлениям: физическому, социально-коммуникативному, познавательному, речевому и художественно-эстетическому.

Срок реализации программы: 1 год.

Программа определяет содержание и организацию образовательного процесса подготовительной группы.

Цели рабочей программы - создание благоприятных условий для полноценного проживания ребенком дошкольного детства, формирование основ базовой культуры личности, всестороннее развитие психических и физических качеств в соответствии с возрастными и индивидуальными особенностями, подготовка к жизни в современном обществе, к обучению в школе, обеспечение безопасности жизнедеятельности дошкольника. Эти цели реализуются в процессе разнообразных видов детской деятельности: игровой, коммуникативной, трудовой, познавательно – исследовательской, продуктивной, музыкально – художественной, чтения.

Рабочая программа основана на следующих принципах: принцип развивающего образования, комплексно – тематический принцип построения образовательного процесса, принцип личностно – ориентированного взаимодействия взрослого с детьми.

Содержание программы представлено в виде раскрытия целей и задач воспитания и обучения, направлений педагогической деятельности, календарно- тематического планирования по образовательным областям с учетом календарного графика реализации каждой образовательной области.

В программе раскрыта психолого – педагогическая характеристика особенностей развития детей 3-4 лет.

В программе отражены и раскрыты целевые ориентиры освоения воспитанниками образовательной программы, результаты которой формулируются в соответствии с ФГОС ДО через раскрытие динамики формирования уровня развития и образования воспитанников 3-4 летнего возраста освоения программы по пяти направлениям развития детей.

Организация образовательной работы предполагает воспитание и обучение в образовательной деятельности, в режимные моменты и в совместной деятельности педагога с детьми в течение всего дня. На занятиях используются разнообразные виды детской деятельности, методы и приемы работы с детьми, обеспечивающие динамичность процесса обучения, максимально удовлетворяющие потребности ребенка в самостоятельной деятельности.